



## UPUTE za ispunjavanje ONLINE PRIJAVE za Natječaj za akademsku mobilnost u 2018. godini

Poštovani,

prije popunjavanja *online* prijave, molimo da se upoznate s ovim uputama kako biste mogli na pravilan način ispuniti *online* prijavu za Vašu mobilnost u okviru Natječaja za akademsku mobilnost u 2018. godini. Molimo Vas da za ispunjavanje *online* prijave osigurate dovoljno vremena i da pažljivo i točno ispunite sve tražene podatke.

*Online* prijava ispunjava se samo za stavke A (odlazna mobilnost prema strateškim partnerima), B (prekogranična mobilnost prema visokoškolskim ili znanstvenim ustanovama u cijelome svijetu) i C (mobilnost doktorskih studenata - kotizacije za sudjelovanje na znanstveno-stručnim skupovima).

### PROCEDURA PRIJAVE

#### A. REGISTRACIJA

Za *online* prijavu na natječaj, potrebno je registrirati se kako biste dobili svoj korisnički račun. Ako ste se već bili prijavljivali na Erasmus+ natječaj na ovom portalu, znači da ovdje već imate korisnički račun. (Ako ste zaboravili svoju lozinku, pogledajte upute na str. 3.)

The screenshot shows the 'AUTHENTICATION' page of the University of Zagreb. It features two main sections: 'Login' and 'Registration'. The 'Login' section includes input fields for 'Email' and 'Password', a CAPTCHA image with the characters 'r9LPSL', and a 'Log in' button. Below the CAPTCHA are links for 'Show another picture' and 'Play audio', and a link for 'Forgot your password?'. The 'Registration' section includes input fields for 'First name', 'Surname', and 'Email', and a 'Register' button.

S desne strane ekrana, nalazi se odjeljak „**Registration**“. Polja označena sa (\*) su obavezna i trebaju biti ispunjena.

- U polja ime (*First name*) i prezime (*Surname*) molimo upišite svoje puno ime i prezime kao što piše na Vašoj osobnoj iskaznici, **koristeći se dijakritičkim znakovima (č, ć, đ, š, ž).**
- U polje *Email* molimo upišite svoju e-mail adresu koju redovito koristite. Preporuka je da koristite službenu e-mail adresu koju ste dobili na svojoj sastavnici.

Klikom na „Register“ na ekranu će se pojaviti zelena obavijest da Vam je na e-mail adresu koju ste upisali prilikom registracije poslana e-mail poruka s poveznicom preko koje ćete dovršiti aktivaciju svojeg korisničkog računa.

**Napomena: u slučaju da niste primili navedeni e-mail, provjerite mapu Junk e-mail (Spam) u svojoj elektroničkoj pošti.**

**AUTHENTICATION**

**Login**

\* Email

\* Password

\* Please type the characters shown in the picture

[Show another picture](#)  
[Play audio](#)

[Forgot your password?](#)

**Registration**

\* First name

\* Surname

\* Email

\* Please type the characters shown in the picture

[Show another picture](#)  
[Play audio](#)

Napomena: lozinka (*password*) treba se sastojati od najmanje 8 znakova, uključujući najmanje jedan broj, jedno slovo i jedan poseban znak.

## B. ULAZAK U ONLINE PRIJAVU (LOGIN)

Nakon što ste se registrirali, za pristup *online* prijavi upišite svoju e-mail adresu (*Email*) i lozinku (*Password*), CAPTCHA riječ te kliknite na *Log in*.

**AUTHENTICATION**

Your account has been activated successfully. Please log in.

**Login**

\* Email

\* Password

\* Please type the characters shown in the picture

[Show another picture](#)  
[Play audio](#)

[Forgot your password?](#)

**Registration**

\* First name

\* Surname

\* Email

Ako ste zaboravili svoju lozinku (*password*), kliknite na „*Forgot your password?*“ i slijedite upute.

**AUTHENTICATION**

Your account has been activated successfully. Please log in.

**Login**

\* Email

\* Password

\* Please type the characters shown in the picture

[Show another picture](#)  
[Play audio](#)

[Forgot your password?](#)

**Registration**

\* First name

\* Surname

\* Email

**AUTHENTICATION**

Forgot your password?

\* Email

\* Please type the characters shown in the picture



[Show another picture](#)  
[Play audio](#)

Na Vašu e-mail adresu bit će poslana e-mail poruka s naslovom „*Online application - Password forgotten*“.

**AUTHENTICATION**


An email has been sent to this address. Please click on the link in that email in order to define a new password.

Forgot your password?

\* Email

\* Please type the characters shown in the picture

**U slučaju da je niste primili, provjerite mapu Junk e-mail (Spam) u svojoj elektroničkoj pošti.**



University of Zagreb

**Forgot your password?**

---

Forgot your password?

\* Password

\* Password confirmation

U polje lozinka (*Password*) upišite novu lozinku te je potvrdite u polju niže. Automatski ćete biti preusmjereni na početnu stranicu *online* prijave.

Nakon prijave (*Log in*) možete početi s ispunjavanjem *online* prijave za natječaj.

U okviru prijave na natječaj svaki kandidat **ispunjava samo jednu (1) prijavu.**

**U slučaju višestrukih *online* prijava sve će se prijave automatski smatrati odbijenima.**

## C. ISPUNJAVANJE ONLINE PRIJAVE

Prijava se sastoji od pet (5) cjelina koje su izlistane (od kojih je 3 potrebno ispuniti) u pregledniku lijevo (donji brojevi stranica odnose se na stranice ovih uputa):

1. Information – str. 4
2. Personal Information – str. 5
3. Stay – str. 6
4. Disclaimer – str. 7
5. Submit Application – str. 8

### NATJEČAJ ZA AKADEMSKU MOBILNOST 2018

0/3

- Information
- Personal information
- Stay
- Disclaimer
- Submit Application

#### Information

Natječaj za akademsku mobilnost u 2018. godini.

#### Application deadline

IMPORTANT: The online application is possible until the 26 November 2017 included. For a successful application, this online form should be filled in, submitted, printed and delivered together with the rest of the documentation to your faculty/academy before the deadline set by your faculty/academy.

#### Practical information

In order to complete the application, please pay attention to the following points.

The different sections of the application are listed in the menu on the left. All sections should be completed. The fields marked with asterisk are mandatory and must be completed. By dragging your cursor over the yellow „i”, you will find information on how to complete the corresponding field.

You have the option to complete and save your application in multiple sessions. When a section is completely filled out, please tick the box next to „Mark page as completed”. A green checkmark will appear next to the completed section in the menu on the left. You can submit your application once all the sections on the menu are marked with green checkmarks. No further changes will be possible after submitting the application!

You can fill in the application in Croatian or in English.

#### Technical requirements


The online application has been optimized to work with Google Chrome or Firefox. We cannot guarantee that it will function correctly with other browsers. You will need Adobe Acrobat Reader to print the application form. Adobe Acrobat Reader should be installed before beginning the application process and can be downloaded [here](#). For the application process, your browser must enable cookies and JavaScript. For security reasons, your log-in session will automatically be timed-out if you have not entered data during this time.

#### Contact at the university

If you require help or have any questions, please contact us: [staff@unizg.hr](mailto:staff@unizg.hr)

Next >

Da bi prijava mogla biti poslana u sustav, sve cjeline (osim „Information“ stranice) trebaju biti ispunjene. Polja označena crvenom zvjezdicom (\*) obavezno trebaju biti ispunjena.

Pomicanjem kursora preko žute  oznake s desne strane pojedinih polja, naći ćete detaljnije informacije kako ga ispuniti.

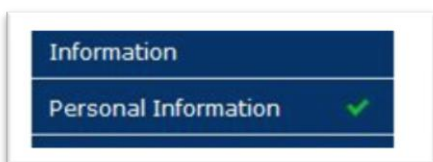
Prije slanja konačne prijave u sustav, svaki kandidat može pristupiti svojoj prijavi više puta i raditi izmjene. Klikom na „Save progress“ na dnu svake cjeline automatski se spremaju Vaši podaci te možete izaći iz prijave i naknadno se ponovo vratiti u nju i nastaviti s ispunjavanjem.



Kada ste pojedinu cjelinu u potpunosti ispunili, **obavezno** označite „*Mark page as complete*“, koji se nalazi na dnu pojedine cjeline.



Tada će se pojaviti zelena kvačica pokraj naziva ispunjene cjeline, u pregledniku lijevo.



Tek kada su sva obavezna polja u svim cjelinama ispunjena **i označene sve „*Mark page as complete*“**, moći ćete poslati prijavu u sustav klikom na „*Submit*“.

#### **Jednom poslana prijava ne može se više mijenjati.**

**VAŽNO!** U slučaju eventualnih tehničkih poteškoća prilikom ispunjavanja *online* prijave, molimo nemojte koristiti „refresh button“ niti se vraćati strelicom preglednika na korak prije.

Ako imate problema s ispunjavanjem, npr. u padajućem izborniku bilo koje od rubrike za ispuniti Vam se ne nude nikakve mogućnosti odabira, odaberite „*Please select*“ u koliko god prethodnih polja padajućih izbornika je potrebno kako bi resetirali cjelinu u kojoj se nalazite.

#### **D. PERSONAL INFORMATION**

Polja označena sa (\*) su obavezna za ispunjavanje.

- u polja ime („*First name*“) i prezime („*Surname*“) i trebate upisati svoje puno prezime i ime, kao na osobnoj iskaznici, **koristeći se dijakritičkim znakovima (č, ć, đ, š, ž)**
- u rubriku „*Scientific degree*“ molimo upisati Vašu akademsku titulu na hrvatskom jeziku, npr. doc.dr.sc., dipl.ing itd.
- u rubriku „*Position held*“ molimo upisati naziv radnog mjesta na hrvatskom jeziku, npr. redoviti profesor, voditelj laboratorija itd.

Kad ste ispunili sva polja u navedenoj cjelini, obavezno označite „*Mark page as complete*“.

### Personal Information

**Identity**

- \* Last name(s)
- \* First name(s)
- \* Gender
- \* Date of birth  /  /
- \* Country of birth
- \* Place of birth
- \* Nationality

## E. STAY

U ovom dijelu prijave potrebno je odabrati jednu od tri ponuđene stavke:

### NATJEČAJ ZA AKADEMSKU MOBILNOST 2018

0/3

**Stay**

- \* Type of mobility
- \* Call 
  - a) odlazna mobilnost prema strateškim partnerima
  - b) prekogranična mobilnost prema visokoškolskim ili znanstvenim ustanovama u cijeloj svijetu
  - c) mobilnost doktorskih studenata (kotizacije za aktivno sudjelovanje na znanstvenim skupovima)

**Period of your stay**

- \* Start of mobility  /  /
- \* End of mobility  /  /

Mark page as complete

1. pod stavkom a) moguće je odabrati jedno od ponuđenih 14 strateških sveučilišta:

### NATJEČAJ ZA AKADEMSKU MOBILNOST 2018

0/3

**Stay**

- \* Type of mobility
- \* Call

**Odlazna mobilnost prema strateškim partnerima**

- \* Home faculty/academy
- \* Department
- \* Academic title
- \* Job description
- \* Field of research (in general)
- \* Language skills
- \* Exchange programme
- \* Host country
- \* Host institution

2. pod stavkom b) naziv stranog ciljnog sveučilišta ili znanstvene ustanove potrebno je upisati naziv ciljne ustanove

Prekogranična mobilnost prema visokoškolskim ili znanstvenim ustanovama u cijelome svijetu	
* Home faculty/academy	Please select
* Department	
* Academic title	
* Job description	
* Field of research (in general)	
* Language skills	
* Exchange programme	Please select
* Host country	Please select
* Host institution	

3. pod stavkom c) slobodno se upisuje naziv i država organizatora kao i naziv i mjesto održavanja znanstveno-stručnog skupa.

Kad ste ispunili sva polja, obavezno označite „Mark page as complete“.

**VAŽNO!** U slučaju eventualnih tehničkih poteškoća prilikom ispunjavanja *online* prijave, molimo nemojte koristiti „refresh button“ niti se vraćati strelicom preglednika na korak prije.

Ako imate problema s ispunjavanjem, npr. u padajućem izborniku bilo koje od rubrike za ispuniti Vam se ne nude nikakve mogućnosti odabira, odaberite „Please select“ u koliko god prethodnih polja padajućih izbornika je potrebno kako bi resetirali cjelinu u kojoj se nalazite.

## F. DISCLAIMER

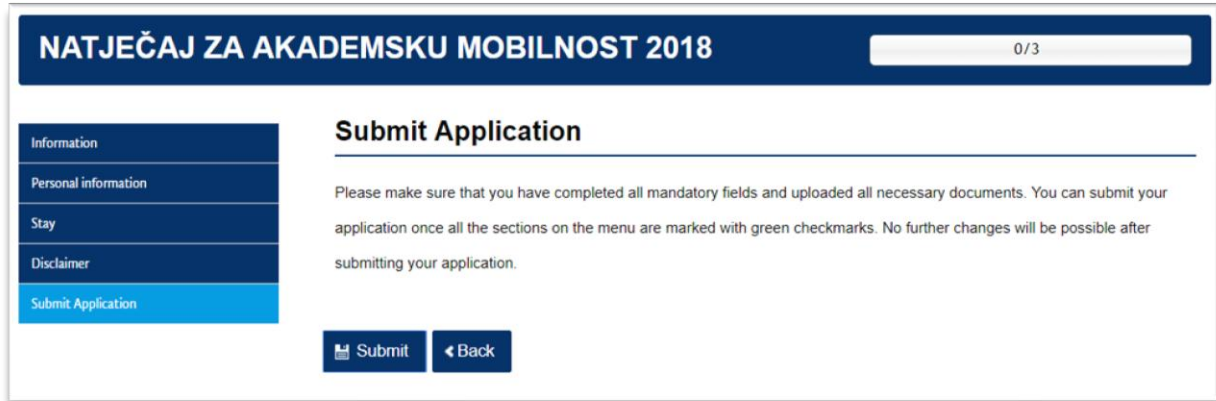
NATJEČAJ ZA AKADEMSKU MOBILNOST 2018		0/3
Information	<b>Disclaimer</b>	
Personal information	IZJAVA O DVOSTRUKOM FINANCIRANJU: Pod materijalnom odgovornošću izjavljujem da mobilnost za koju se prijavljujem neće biti paralelno financirana iz drugog izvora za one troškove koji će biti refundirani temeljem ovoga natječaja. <input type="checkbox"/> Yes	
Stay	* IZJAVA O PRISTANKU NA OBJAVU OSOBNIH PODATAKA: Prijavom na natječaj dajem pristanak Sveučilištu u Zagrebu za javnu objavu i korištenje mojih osobnih podataka u okviru rezultata evaluacijskog postupka i daljnjeg izvješćivanja o rezultatima Natječaja za akademsku mobilnost u 2018. godini. Sveučilište u Zagrebu se ograđuje od odgovornosti ako ciljna ustanova izvan EU ne postupa po zakonu o zaštiti osobnih podataka. <input type="checkbox"/> Yes	
Disclaimer	* <input type="checkbox"/> Mark page as complete	
Submit Application		



Potrebno je označiti obje izjave.

Kada označite sva tražena polja, obavezno označite „Mark page as complete“.

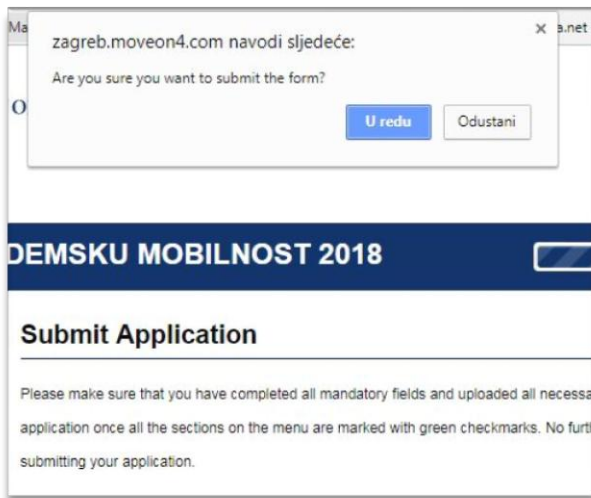
## G. SUBMIT APPLICATION



The screenshot shows the 'Submit Application' page. At the top, there is a blue header with the text 'NATJEČAJ ZA AKADEMSKU MOBILNOST 2018' and a progress indicator '0/3'. On the left, there is a vertical menu with the following items: 'Information', 'Personal information', 'Stay', 'Disclaimer', and 'Submit Application' (which is highlighted in blue). The main content area is titled 'Submit Application' and contains the following text: 'Please make sure that you have completed all mandatory fields and uploaded all necessary documents. You can submit your application once all the sections on the menu are marked with green checkmarks. No further changes will be possible after submitting your application.' At the bottom of the main content area, there are two buttons: 'Submit' and 'Back'.

Podsjetnik: jednom poslana prijava ne može se više mijenjati.

Kada su sva obavezna polja u svim cjelinama ispunjena (i označene sve zelene kvačice), moći ćete poslati prijavu u sustav klikom na „Submit“.



The screenshot shows a confirmation dialog box from 'zagreb.moveon4.com' with the text 'navodi sljedeće: Are you sure you want to submit the form?'. There are two buttons: 'U redu' (Yes) and 'Odustani' (No). Below the dialog box, the 'Submit Application' page is visible, showing the same header and menu as in the previous screenshot. The main content area is partially visible, showing the same text as in the previous screenshot.

Kada je prijava uspješno poslana (*submitted*) na ekranu će se pojaviti oznaka „Download Application PDF“.



The screenshot shows the 'Submit Application' page after a successful submission. At the top, there is a blue header with the text 'NATJEČAJ ZA AKADEMSKU MOBILNOST 2018' and a progress indicator '3/3'. On the left, there is a vertical menu with the following items: 'Information', 'Personal information', 'Stay', 'Disclaimer', and 'Submit Application' (which is highlighted in blue). The main content area is titled 'Submit Application' and contains a green message box with a checkmark icon and the text: 'Your form has been submitted successfully. You can use the link below to view your file. Your file is being generated. This can take a few minutes. Please wait a moment!'. Below the message box, the same text as in the previous screenshot is visible.




## NATJEČAJ ZA AKADEMSKU MOBILNOST 2018

3/3

Information	
Personal information	✓
Stay	✓
Disclaimer	✓
Submit Application	

✓ Your form has been submitted successfully. You can use the link below to view your file.

 Download Application PDF

### Submit Application

---

Please make sure that you have completed all mandatory fields and uploaded all necessary documents. You can submit your application once all the sections on the menu are marked with green checkmarks. No further changes will be possible after submitting your application.

*Online* prijavu potrebno je isprintati, vlastoručno potpisati, upisati mjesto i datum te zajedno s ostalom natječajnom dokumentacijom dostaviti matičnoj sastavnici do internog roka koji je odredila matična sastavnica.

Preporuka: ne šalžite *online* prijavu na zadnji dan za *online* prijavu!

U slučaju tehničkih poteškoća s *online* prijavom, molimo pisati na [staff@unizg.hr](mailto:staff@unizg.hr).