

UPUTE za ispunjavanje ON-LINE PRIJAVE za NATJEČAJ za mobilnost studenata u svrhu stručne prakse u okviru Erasmus+ programa ključne aktivnosti 1 u akademskoj godini 2021./2022.

SADRŽAJ

REGISTRACIJA	1
POSPREMANJE PODATAKA, IZLAZAK IZ PRIJAVE	4
ISPUNJAVANJE ONLINE PRIJAVE	5
Izgled početne stranice:	5
Primjeri ispunjavanja pojedinih cjelina:	8
PERSONAL INFORMATION	8
EDUCATIONAL BACKGROUND	9
LANGUAGE SKILLS.....	10
PREFERRED MOBILITY.....	11
GRANT	12
EMERGENCY CONTACTS.....	13
ADDITIONAL INFORMATION.....	13
SLANJE ONLINE PRIJAVE	14

Poštovani studenti,

pred vama su upute za ispunjavanje online prijave u okviru Natječaja za Erasmus+ stručnu praksu, za 2. krug Natječaja u ak. god. 2021./22. Molimo vas da prije početka ispunjavanja online prijave osigurate dovoljno vremena i da pažljivo i točno ispunite sve tražene podatke. Za svakog kandidata moguća je **samo 1** online prijava! Potrebno vrijeme za ispunjavanje online prijave iznosi oko 10 minuta.

Online prijavni obrazac za Erasmus+ stručnu praksu nalazi se na internetskoj stranici:

<https://zagreb.moveon4.de/locallogin/617150efc04e8c75635526f6/eng>

REGISTRACIJA

U svrhu online prijave na Natječaj Ureda za međunarodnu suradnju Sveučilišta u Zagrebu, trebate se najprije registrirati kako bi dobili svoj korisnički račun i lozinku.

S desne strane ekrana nalazi se odjeljak „**Registration**“.

Polja označena sa (*) su obavezna i trebaju biti ispunjena.




AUTHENTICATION

Login

* Email

* Password

* Please type the characters shown in the picture



[Show another picture](#)
[Play audio](#)

[Forgot your password?](#)


Registration

* First name

* Surname

* Email

* Please type the characters shown in the picture



[Show another picture](#)
[Play audio](#)

upisati ime,
prezime,
email adresu

prepisati
tekst sa slike
u kućicu
ispod

- U polja ime (*First name*) i prezime (*Surname*) trebate upisati svoje puno ime i prezime, kao na osobnoj iskaznici, koristeći se **dijakritičkim znakovima (č, ć, đ, š, ž)**.
- U polje *Email* trebate upisati svoju e-mail adresu; NAPOMENA: na ovu e-mail adresu dobit ćete potvrdu o uspješnoj prijavi od sustava online prijave. U svrhu lakše komunikacije, preporuka je da **e-mail adresa sadrži Vaše ime i prezime**.

Kad kliknete na „*Register*“, na ekranu će se pojaviti zelena obavijest da je na e-mail adresu koju ste upisali za prijavu poslan e-mail s linkom kojim ćete dovršiti aktivaciju svojeg korisničkog računa.



A confirmation email has been sent to this address. Please click on the link in that email in order to activate your account.

Primjer ovakvog e-maila:

Dear student,

To complete your registration please click or copy on the link below to define your password:

<https://zagreb.moveon4.com/locallogin/account-activation/583c3e5c3e5d663d11ffc762>

[/eng/abd7ea3394f2f130d4ea968f0dba1fa06459158e30b49784629df00ae59e18358295a98c21b5044b1cd5da160be4a5add35880cf58a5bdf7cd5fd508328542](https://zagreb.moveon4.com/locallogin/account-activation/583c3e5c3e5d663d11ffc762/eng/abd7ea3394f2f130d4ea968f0dba1fa06459158e30b49784629df00ae59e18358295a98c21b5044b1cd5da160be4a5add35880cf58a5bdf7cd5fd508328542)

The password should contain at least one digit, one letter, one special character and should consist of at least 8 characters.

Please note that this link will only remain active for the next 24 hours!

Best Regards,

International Relations Office
University of Zagreb

Napomena: u slučaju da niste primili navedeni e-mail, provjerite mapu Junk e-mail (Spam).

Navedeni link iz e-maila Vas vodi na sljedeći korak, u kojem definirate svoju lozinku (password).

Napomena: lozinka (*password*) treba se sastojati od najmanje 8 znakova, uključujući najmanje jedan broj, jedno slovo i jedan poseban znak.

ULAZAK U ONLINE PRIJAVU (LOGIN)

Nakon registracije, za pristup online prijavi s **lijeve** strane ekrana upišite svoj email i lozinku (*password*), kao i 6 znakova sa slike koja će vam se pokazati, te kliknite na *login*.



University of
Zagreb

AUTHENTICATION

✓ Your account has been activated successfully. Please log in.

Login

* Email
* Password

* Please type the characters
shown in the picture



[Show another picture](#)
[Play audio](#)

[Forgot your password?](#)

Registration

* First name
* Surname
* Email

Ako ste zaboravili lozinku kliknite na "Forgot your password?" i slijedite daljnje upute.

[Forgot your password?](#)

AUTHENTICATION

Forgot your password?

* Email

* Please type the characters shown in the picture



[Show another picture](#)
[Play audio](#)

Na Vašu email adresu bit će automatski poslan email s naslovom „*Online application - Password forgotten*“. **U slučaju da ga niste primili, provjerite mapu Junk e-mail (Spam).**

U sljedećem koraku (klikom na link iz navedenog e-maila), kreirate novu lozinku:



University of
Zagreb

Forgot your password?

Forgot your password?

* Password

* Password confirmation

Submit

U polje lozinka (*Password*) upišite novu lozinku te ju potvrdite u polju niže. Automatski ćete biti preusmjereni na početnu stranicu online prijave.

Nakon prijave (*Log in*) na ekranu će se pojaviti početak online prijave za Erasmus+ stručnu praksu.

POSPREMANJE PODATAKA, IZLAZAK IZ PRIJAVE

Online prijavi je moguće više puta pristupiti i raditi izmjene. Klikom na „Save progress“ na dnu svake cjeline automatski se spremaju vaši podaci te možete izaći iz prijave i naknadno se ponovo vratiti i nastaviti s ispunjavanjem.



Klikom na "logout" (gornji lijevi dio stranice) moguće je izaći iz prijave:



University of
Zagreb

Welcome

Log out

logout,
za izlazak iz prijave

**ONLINE APPLICATION FOR ERASMUS+ OUTGOING
STUDENTS FOR TRAINEESHIP**

1 / 8

Za ponovni pristup prijavi morate se ponovno ulogirati, ulaskom na početnu stranicu:

<https://zagreb.moveon4.de/locallogin/617150efc04e8c75635526f6/eng>

ISPUNJAVANJE ONLINE PRIJAVE

Izgled početne stranice:



Information
1. Personal Information
2. Educational Background
3. Language Skills
4. Preferred Mobility
5. Grant
6. Emergency Contacts
7. Additional Information
8. Confirmation of the Student
Submit Application

Information

Welcome to the Online Application for Erasmus+ outgoing students for traineeship.

DATUM DOSTAVE PRIJAVNE DOKUMENTACIJE	ROK - PLANIRANA OBJAVA PARCIJALNIH REZULTATA	NAJBRANIJI MOGUĆI POLAZAK NA MOBILNOST	NAJKASNIJI MOGUĆI POLAZAK NA MOBILNOST
do 30.11.2021.	do 23.12.2021.	najranije 01.02.2022.	01.08.2022.
do 31.12.2021.	do 31.01.2022.	najranije 01.03.2022.	
do 31.01.2022.	do 28.02.2022.	najranije 01.04.2022.	
do 28.02.2022.	do 31.03.2022.	najranije 01.05.2022.	
do 31.03.2022.	do 29.04.2022.	najranije 01.06.2022.	
do 30.04.2022.	do 31.05.2022.	najranije 01.07.2022.	

Practical information

In order to complete the application for an exchange programme, please pay attention to the following points.

The different sections of the application are listed and numbered in the menu on the left. All sections should be completed. The fields marked with red stars are mandatory and must be completed. By dragging your cursor over the yellow „i“, you will find information on how to complete the corresponding field.

You have the option to complete and save your application in multiple sessions. When a section is completely filled out, please tick the box next to „Mark page as completed“. A green checkmark will appear next to the completed section in the menu on the left. You can submit your application once all the sections on the menu are marked with green checkmarks. No further changes will be possible after submitting the application. It is possible to submit only one application!

Na samom početku kao uvodna informacija stoji podsjetnik iz teksta natječaja koji se odnosi na rokove prijave i dostave prijavne dokumentacije ovisno o planiranom datumu polaska na mobilnost. Na primjer, osoba koja želi krenuti na mobilnost s datumom 11.2.2022. obavezno se mora prijaviti na natječaj do najkasnije 30.11.2021. Ako se na natječaj prijavi tijekom prosinca 2021., na mobilnost će moći krenuti najranije 1.3.2022.

Prijava se sastoji od uvodne stranice s informacijama, nakon čega slijedi osam (8) cjelina prijave, te završna stranica za slanje prijave:

Information (uvodne informacije)

1. Personal information (Osobni podaci)
2. Educational background (Studij na matičnom fakultetu/akademiji)
3. Language skills (Jezične sposobnosti)
4. Preferred mobility (Izbor strane institucije na koju želite ići na praksu)
5. Grant (podaci o žiro računu)
6. Emergency contacts (podaci o kontakt osobi za hitni slučaj)
7. Additional information
8. Confirmation of the student (izjava studenta)

Submit Application (završno slanje prijave)

U svakoj od cjelina, polja označena crvenom zvjezdicom (*) obavezno trebaju biti ispunjena. Pomicanjem kursora preko žute oznake "i" s desne strane pojedinih polja pojavljuju se detaljnije informacije o ispunjavanju.

Važno: prilikom popunjavanja podataka u prijavi (npr. prezime, ime, adresa, ime kontakt osobe za slučaj nezgode), obavezno na relevantnim mjestima koristite dijakritičke znakove (č, ć, ž, š, đ). Npr. prezime "Čolić" mora se razlikovati od "Ćolić" i "Colić".

Ljubazno molimo da koristite i mala i velika slova, tj. da ne upisujete podatke samo velikim slovima.

Podsjetnik: osobno ime i prezime, te imena gradova i ulica se pišu velikim početnim slovom.

UPOZORENJE: U slučaju pogrešnog ispunjavanja bilo koje od zadanih rubrika, uključujući i upisivanje osobnih imena/prezimana malim početnim slovom ili nekorištenja dijakritičkih znakova na potrebnim mjestima **postoji mogućnost odbijanja prijave.**

obavezna polja su označena crvenom zvjezdicom: *

Personal Information

prilikom ispunjavanja, po potrebi koristiti dijakritičke znakove (č,ć,ž,š,đ)

Identity	
* Surname (prezime)	Đuričić
* First name (ime)	Đurđica
* Gender	Female
* Date of birth	15 / Feb / 1993
* Country of birth	Croatia
* Place of birth	Zadar
* Nationality	Croatia
Nationality 2	Please select
* Student ID	
* National ID	

AAI@EduHr - matičnog fakulteta / JMBAG - matični broj studenta

dodatne informacije

Kad potpuno ispunite pojedinu cjelinu, **obavezno** trebate označiti kućicu „Mark page as complete“, koja se nalazi na dnu pojedine cjeline:

Mark page as complete

Stisnite "Save progress", i zatim "Next".

Save progress < Back Next >

Information
1. Personal Information ✓
2. Educational Background
3. Language Skills
4. Preferred Mobility
5. Grant
6. Emergency Contacts
7. Additional Information
8. Confirmation of the Student
Submit Application











Ako ste na prethodnoj (ispunjenoj) stranici označili „*Mark page as complete*“, u pregledniku lijevo će se pored naziva ispunjene cjeline pojaviti zelena kvačica.





Kad su sva obavezna polja u svim cjelinama ispunjena **i označene sve kućice „Mark page as complete“**, moći ćete poslati prijavu u Ured za međunarodnu suradnju Sveučilišta u Zagrebu klikom na „*Submit Application*“.

Primjeri ispunjavanja pojedinih cjelina:

PERSONAL INFORMATION



Personal Information

Identity	
* Surname (Prezime)	Đuričić 
* First name (Ime)	Đurdica 
* Gender	Female 
* Date of birth	01 / May / 1969 
* Country of birth	Croatia 
* Place of birth	Varaždin 
* Nationality	Croatia 
Nationality 2	Please select 
* Student ID	(upisati JMBAG) 
* National ID (OIB)	12345678910 

Contact data	
* Country	Croatia 
* Street and number	Upisati adresu stanovanja - ulica i kućni br
* Postcode	poštanski broj
* City	grad
* Phone number	012345678 
* Mobile phone	09912345678 
* Email	ime.prezime@email.com 
* Is the address above your home address?	<input checked="" type="radio"/> No <input type="radio"/> Yes

trenutna adresa stanovanja

važno: upisati vlastitu email adresu, koju trenutno koristite

Home address	
* Country	Croatia 
* Street and number	Adresa s osobne iskaznice - ulica i kućni br
* Postcode	poštanski broj
* City	grad
* Phone number	0987654321 

Mark page as complete

adresa na osobnoj iskaznici; (ispunjavati jedino ako se razlikuje od podataka ispunjenih u rubrici iznad)

 Save progress  Back  Next

Polja označena sa (*) su obavezna za ispunjavanje. Na ovoj stranici pažljivo i točno trebate ispuniti svoje osobne podatke.


- U polja prezime (*Surname*) i ime (*First name*) treba upisati svoje puno prezime i ime, kao na osobnoj iskaznici, koristeći se dijakritičkim znakovima (**č, ć, đ, š, ž**);
- U polje Student ID treba upisati podatke za AAI@eduhr matičnog fakulteta/JMBAG – matični broj studenta
- U polje National ID treba upisati svoj osobni identifikacijski broj (OIB)
- U polje *e-mail address* upisati svoju e-mail adresu – ovu email adresu bit ćete dužni redovito provjeravati tijekom prijave pa sve do povratka s mobilnosti jer ćete putem elektroničke pošte dobivati važne obavijesti od Ureda za međunarodnu suradnju Sveučilišta i koordinatora na sastavnici. Preporuka je da e-mail adresa sadrži vaše ime i prezime radi lakše komunikacije. Ova email adresa može biti i različita od one koju ste koristili tijekom registracije u online prijavi.
- U polja *Phone number / Mobile phone* upišite broj telefona koji stvarno koristite (ako koristite samo mobitel, tada taj broj upišite dva puta);
- U slučaju da se adresa boravišta (podaci upisani pod "*Contact data*") razlikuje od adrese prebivališta (pitanje "*is the address above your home address?*"), adresu prebivališta (*Home address*) upisujete zasebno u rubrike koje se otvaraju ispod.

Kad ste ispunili sva polja, obavezno označite kućicu „*Mark page as complete*“.

EDUCATIONAL BACKGROUND

Educational Background

Current studies	
* Faculty	Please select <input type="button" value="v"/>
* ISCED code	Please select <input type="button" value="v"/>
Level of study at the moment of * mobility	Please select <input type="button" value="v"/>
Number of years finished prior to * mobility	Please select <input type="button" value="v"/>
Previous exchange	
* I have previously been on exchange <input type="radio"/> No <input type="radio"/> Yes	
* Year of exchange	Please select <input type="button" value="v"/>
* Programme of exchange	Please select <input type="button" value="v"/>
* Study level during previous mobility	Please select <input type="button" value="v"/>
<input type="checkbox"/> Mark page as complete	

 Save progress
◀ Back
Next ▶

Iz padajućeg izbornika odabirete:

- U polje „Faculty“ upisujete naziv svojeg matičnog fakulteta/akademije (dobro provjerite **točan** naziv na engleskom jeziku)
- područje studiranja – "*ISCED code*": studenti dvopredmetnih studija u ovo polje upisuju samo jedno područje studiranja, i to ono koje je relevantno za mobilnost u svrhu stručne prakse.
- U polju „*Level of study at the moment of mobility*“ odabire se stupanj studija na matičnom fakultetu/akademiji **u vrijeme mobilnosti** (ak. god. **2021./2022.**): preddiplomska razina (*Undergraduate/Bachelor*), diplomatska razina (*Postgraduate/Master*), poslijediplomska razina

(*Doctorate/PhD*). Ako ste na integriranom preddiplomskom i diplomskom studiju, odabirete "*Postgraduate/Master*".

- u slučaju odlaska na praksu nakon diplome ("*recent graduate*"), u ovoj rubrici odabirete onu razinu studija na kojoj ste trenutno (napomena: tijekom prijave **morate biti upisani**).
- U polje „*Number of years finished prior to mobility*“ upisujete ukupan broj **završenih** godina studija prije početka mobilnosti (uključuje sva tri stupnja); primjerice studenti poslijediplomskog studija upisuju sve završene godine preddiplomskog i diplomskog studija i trenutnog poslijediplomskog studija. NAPOMENA: upisujete samo broj **završenih** godina, bez padova i pauziranja.
 - Primjer 1: do sad ste završili tri godine preddiplomskog studija, trenutno ste na 1. godini diplomskog i planirate tu prvu godinu završiti prije odlaska na mobilnost: u ovu rubriku upisujete "4".
 - Primjer 2: do sad ste završili 3 godine preddiplomskog studija, trenutno ste na 2. godini diplomskog i planirate tu drugu godinu u potpunosti završiti (i diplomirati) prije odlaska na mobilnost: u ovu rubriku upisujete "5". Međutim, ako su Vam npr. gotova predavanja na zadnjoj godini studija ali ostaju Vam još neki ispiti ili diplomski rad kojeg ne planirate obraniti prije odlaska na mobilnost, tada u ovoj rubrici upisujete "4".
- Pod „*Previous exchange*“ označavate jeste li već sudjelovali u programima Erasmus mobilnosti u svrhu studijskog boravka (Erasmus/Erasmus+ mobility for studies ili Erasmus Mundus) i/ili stručne prakse (Erasmus/Erasmus+ mobility for placement) na prijavljenoj razini studija za mobilnost i/ili u nekom drugom programu razmjene na svim razinama studija

Kad ste ispunili sva polja, obavezno označite kućicu „*Mark page as complete*“.

LANGUAGE SKILLS

Language Skills

Language (1)	
* Language	Please select <input type="button" value="v"/>
* Understanding - listening	Please select <input type="button" value="v"/>
* Understanding - reading	Please select <input type="button" value="v"/>
* Speaking - spoken interaction	Please select <input type="button" value="v"/>
* Speaking - spoken production	Please select <input type="button" value="v"/>
* Writing	Please select <input type="button" value="v"/>
Certificate(s) (name and result)	<input type="text"/>

Mark page as complete

- Upisati detalje onih stranih jezika koji su relevantni za vašu prijavu. Iz padajućeg izbornika potrebno je odabrati razinu poznavanja jezika na osnovu samoprocjene odnosno postojećeg certifikata.

- Ako imate jezični certifikat za određeni jezik, u za to predviđenu rubriku upisujete naziv

certifikata i postignut rezultat (iako ovu rubriku nije obavezno ispuniti u online prijavi, u sklopu prijavne dokumentacije neophodno je dostaviti potvrdu o poznavanju radnog jezika prakse – za detalje pogledati [Upute o poznavanju jezika i potvrdama](#)).

- Za dodatni strani jezik, kliknite na









- Moguće je upisati do tri (3) jezika. Svaki student je dužan informirati se o jeziku na kojem se izvodi praksa prije prijave na Natječaj i osigurati da ima dovoljnu razinu predznanja tog stranog jezika za praćenje prakse (uvjet Natječaja je B1, ali strana prihvatna institucija može tražiti i višu razinu znanja – ova stavka se definira u sklopu dokumenta Acceptance Confirmation).
- Ako je pojedini strani jezik ujedno i materinji (npr. ako je student odrastao u stranoj državi), tada u navedenim rubrikama za samoprocjenu upisujete razinu C1 ili C2 (ovisno o samoprocjeni).
- Ukoliko je materinji jezik hrvatski, ne treba upisivati podatke o poznavanju.

Kad ste ispunili sva polja, obavezno označite kućicu „Mark page as complete“.

PREFERRED MOBILITY

Ispunjeni fiktivni primjer za studenta matematike/statistike koji planira odlazak na praksu u prihvatnu instituciju koja se nalazi na Cipru, u gradu Nicosia:

4. Preferred Mobility

* Call	Second	
* Academic year	2021/22	
Preferred mobility		
* Exchange programme	Erasmus+ KA131 SMP	
* ISCED code	0540 - Mathematics and statistics, not 1	
* Country	Cyprus	
* City	Nicosia	
* Institution	(upisati ime prihvatne institucije), npr. NicosiaStatistics	
URL of the Institution	(upisati web stranicu prihvatne institucije), npr. www.nicostats.cy	
* Start of mobility	21 / Mar / 2022 	
* End of mobility	03 / Jun / 2022 	
* Working language	English	
<input checked="" type="checkbox"/> Mark page as complete		

Napomene:

U rubrici "Call" jedini mogući odabir je "Second" – ovo se odnosi na 2. krug natječaja.

U rubrici "akademska godina" jedina moguća opcija je "2021./22." (Erasmus+ praksa 2021./22.).

Potrebno je definirati:

- ISCED code – područje studija relevantno za mobilnost u svrhu stručne prakse (u pravilu, ovo je jednako kao i Vaše područje studija na matičnom fakultetu Sveučilišta u Zagrebu)
- Country – strana država u kojoj planirate boraviti na praksi
- City – grad u kojem se nalazi prihvatna institucija
- Institution – upisati puni izvorni naziv prihvatne institucije (na **izvornom jeziku**, tj. bez prijevoda na





hrvatski ili neki drugi jezik;

- npr. za odlazak na praksu na Sveučilište u Münsteru (Njemačka), potrebno je upisati puni naziv na njemačkom: "Westfälische-Wilhelms Universität Münster";
- za odlazak na praksu u određeni odsjek ili podružnicu koja je sastavni dio veće (krovne) institucije, potrebno je upisati naziv glavne institucije tj. one institucije koja ima pravnu samostalnost
- na sličan način, ako idete na praksu na određeni fakultet koji se nalazi na stranom sveučilištu, tada je relevantna prihvatna institucija **sveučilište** (a ne fakultet ili odsjek, koji je samo **dio** sveučilišta)
- URL = upisati internet adresu (web stranicu) prihvatne institucije (ako prihvatna institucija nema web stranicu, molimo upisati "*web stranica ne postoji*")
- planirani datumi početka i završetka prakse: minimalni period boravka je 2 puna kalendarska mjeseca; najraniji mogući početak mobilnosti je 1.2.2022., odnosno kasniji datum ovisno o terminu prijave i dostave prijavnog dokumentacije (za detalje, molimo pogledati tekst natječaja). Maksimalno trajanje prakse je do 30.9.2022. (molimo, voditi računa i o mogućim dodatnim ograničenjima vezano uz pravila natječaja; za provjeru trajanja mobilnosti moguće je koristiti [EK kalkulator](#))
- working language: upisati koji je radni jezik koji ste dogovorili s poslodavcem.

Kad ste ispunili sva polja, obavezno označite kućicu „Mark page as complete“.

GRANT

Grant

Bank account	
* Account holder	<input type="text"/> 
* Bank name	Please select 
* Bank address	<input type="text"/> 
* IBAN kunskog žiro-računa	<input type="text"/> 
<input type="checkbox"/> Mark page as complete	

 Save progress  Back  Next

U zadane rubrike popunjavate podatke o svom osobnom kunskom žiro računu, na koji ćete u slučaju odobrenja stipendije primiti financijsku potporu:

- Account holder – mora biti upisano Vaše ime i prezime
- Ime banke – odabirete opciju iz padajućeg izbornika (isplata je moguća jedino u banke u Hrvatskoj)
- Adresa banke – molimo upisati punu adresu sjedišta (ulica, kućni broj, poštanski broj, grad)
- IBAN kunskog žiro-računa – upisati IBAN Vašeg osobnog **žiro** računa (sastoji se od slova HR i 19 znamenaka, pri čemu su 10. i 11. znamenka kod žiro računa "**31**" ("**32**" je indikator da se radi o tekućem računu, što znači da ste se zabunili!)).

Kad ste ispunili sva polja, obavezno označite kućicu „Mark page as complete“.

EMERGENCY CONTACTS

Emergency Contacts

Person to notify in case of emergency	
* Surname	<input type="text"/>
* First name	<input type="text"/>
* Phone number	<input type="text"/>
* Email	<input type="text"/>

Mark page as complete

Upišite podatke vezane uz osobu koja će biti vaš kontakt u slučaju nezgode:

- prezime, ime, telefonski broj, email

Kad ste ispunili sva polja, obavezno označite kućicu „Mark page as complete“.

ADDITIONAL INFORMATION

7. Additional Information

Additional information	
7.1. Are you a student with low socio * economic status?	<input type="radio"/> No <input checked="" type="radio"/> Yes
7.2. Are you a refugee, asylum * seeker or migrant?	<input checked="" type="radio"/> No <input type="radio"/> Yes
7.3. Are you a student with special * needs (student with disability)?	<input checked="" type="radio"/> No <input type="radio"/> Yes
7.4. Are you a student with some other disadvantaged status (student * with fewer opportunities)?	<input type="radio"/> No <input checked="" type="radio"/> Yes

Mark page as complete

Ova cjelina je relevantna za studente koji prijavljuju zahtjev za dodatnu financijsku potporu za određene kategorije. To su kategorije studenata s manje mogućnosti (opcije 7.1, 7.2 i 7.4 u prikazanom - vidjeti Dodatak II ovog natječaja), te studente koji se prijavljuju za potporu za uključivost (opcija 7.3 u prikazanom - tzv. *inclusion support* - studenti s invaliditetom ili drugim posebnim potrebama, tj. "*student with special needs*").

Odgovorom "yes" na jednu ili više ponuđenih opcija formalno se bilježi prijava statusa studenta s manje mogućnosti, odnosno prijava za potporu za uključivost. Dokumenti koji dokazuju pojedine od ovih statusa

se **NE** prilažu izravno u sklopu ove online prijave (**ne postoji opcija "upload"**), već se dostavljaju skenirani zajedno s ostalim prijavnim dokumentima (molimo pdf format). Sve dokumente dostavlja e-mailom koordinator s matične sastavnice.

Kad ste ispunili relevantna polja, obavezno označite kućicu „*Mark page as complete*“.

CONFIRMATION OF THE STUDENT

8. Confirmation of the Student

* I am hereby applying for Erasmus+ student mobility for traineeship.

Yes

* I confirm that all details given in the application form are correct and complete.

Yes

If my application is accepted, I commit to follow all instructions given by International Relations Office of the

* University of Zagreb and act in accordance to the Erasmus Student Charter.

Yes

I agree that my name, surname, date of birth and grant (and, if needed, national ID) can be published in the

* call results.

Yes

I hereby confirm that I will comply with the laws of my host country and with the rules and regulations of the

* hosting institution.

Yes

* I hereby confirm that I will obtain the necessary insurance coverage while abroad.

Yes

Users' and applicants' personal data is also used by the Croatian Agency for Mobility and EU Programmes

* and the Croatian Ministry of Science and Education for project data reporting purposes.

Yes

With the exception of these details, all other data will be dealt with confidentiality. This data will be used for all reports to the funding institution.

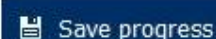
Mark page as complete

Potvrda studenta prijavitelja – u svrhu prijave neophodno je označiti potvrdno sve navedene izjave na ovoj stranici.

Kad ste ispunili sva polja, obavezno označite kućicu „*Mark page as complete*“.

SLANJE ONLINE PRIJAVE

Online prijavi je prije slanja u Ured za međunarodnu suradnju Sveučilišta u Zagrebu moguće više puta pristupiti i raditi izmjene. Za pospremanje izmjena potrebno je kliknuti na "Save progres" na dnu stranice.

 Save progress

(Klikom na "logout" (gornji lijevi dio stranice) moguće je izaći iz prijave. Za ponovni pristup prijavi morate se ponovno ulogirati, ulaskom na početnu stranicu:

<https://zagreb.moveon4.de/locallogin/617150efc04e8c75635526f6/eng.>)

Prijavu je moguće poslati tek kad su ispunjena sva obavezna polja u svih 8 cjelina.

Online prijava se može poslati ulaskom u cjelinu "submit application", te klikom na "submit".

Information	
1. Personal Information	✓
2. Educational Background	✓
3. Language Skills	✓
4. Preferred Mobility	✓
5. Grant	✓
6. Emergency Contacts	✓
7. Additional Information	✓
8. Confirmation of the Student	✓
Submit Application	

Submit Application

Please make sure that you have completed all mandatory fields and uploaded all necessary documents. You can submit your application once all the sections on the menu are marked with green checkmarks. No further changes will be possible after submitting your application.

Please do not forget that you can submit only one application.

Application with all relevant documents must be submitted before submission deadline!



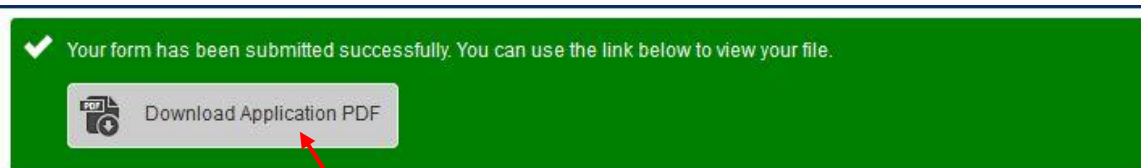
VAŽNO: Jednom poslana prijava ne može se više mijenjati.

Višestruke **istovremene prijave nisu moguće** niti dopuštene. U slučaju istovremenih višestrukih online prijava (npr. prijava iste osobe s različitim e-mail adresa u razmaku od nekoliko dana), sve će se ove prijave automatski smatrati **odbijenima** (bez iznimke).

Ponovna, odvojena prijava na novu mobilnost moguća je tek **po objavi parcijalnih rezultata** koji se odnose na prethodnu prijavu istog studenta. U tom slučaju potrebno je iznimno, u svrhu nove prijave, koristiti drugu email adresu (zbog tehničkih ograničenja sustava). Student se tijekom jedne akademske godine može maksimalno tri puta prijaviti na Erasmus+ praksu: ovo uključuje maksimalni mogući broj online prijava i pripadne natječajne dokumentacije.

Preporuka: ne šaljite online prijavu zadnji dan – u slučaju problema s internet vezom ili drugih programskih problema, vaša prijava neće biti uvažena ako stigne nakon roka!

Po uspješnom slanju prijave na ekranu se javlja potvrda:



Obavezno kliknite na "**Download Application PDF**"; otvorit će se Vaš ispunjeni obrazac.

Ispunjenu prijavu (PDF obrazac) potrebno je **zajedno s potpunom natječajnom dokumentacijom** dostaviti ECTS koordinadoru na matičnoj akademiji ili fakultetu.

ECTS koordinador svojim potpisom i pečatom fakulteta/akademije na za to predviđenom obrascu potvrđuje suglasnost s prijavom studenta na Natječaj i usklađenost predviđene stručne prakse sa studijskim programom. ECTS koordinador zatim svu dokumentaciju dostavlja Središnjem uredu za međunarodnu suradnju Sveučilišta u Zagrebu.

U slučaju tehničkih poteškoća s online prijavom, kontakt email: natjecaj.placement@unizg.hr (sadržajni upiti npr. koju razinu studija trebam prijaviti ili sl. neće se razmatrati odnosno odgovarati). U zadnje dane Natječaja odnosno neposredno prije isteka pojedinog parcijalnog roka za prijavu (krajem pojedinog mjeseca) moguće je da više nećete primiti odgovor ili ne na vrijeme.