

UPUTE za ispunjavanje ON-LINE PRIJAVE za NATJEČAJ za mobilnost studenata u svrhu stručne prakse u okviru Erasmus+ programa ključne aktivnosti 1 u akademskoj godini 2019./2020.

SADRŽAJ

REGISTRACIJA	1
ULAZAK U ONLINE PRIJAVU (LOGIN)	3
POSPREMANJE PODATAKA, IZLAZAK IZ PRIJAVE	4
ISPUNJAVANJE ONLINE PRIJAVE	5
Izgled početne stranice:	5
Primjeri ispunjavanja pojedinih cjelina:	7
PERSONAL INFORMATION	7
EDUCATIONAL BACKGROUND	8
LANGUAGE SKILLS	9
PREFERRED MOBILITY	10
GRANT	11
EMERGENCY CONTACTS	12
RELEVANT DOCUMENTS TO BE UPLOADED	12
CONFIRMATION OF THE STUDENT	14
SLANJE ONLINE PRIJAVE	14

Poštovani studenti,

pred vama su upute za ispunjavanje online prijave u okviru Natječaja za Erasmus+ program stručna praksu. Molimo vas da prije početka ispunjavanja online prijave osigurate dovoljno vremena i da pažljivo i točno ispunite sve tražene podatke. Za svakog kandidata moguća je **samo 1** online prijava!

Online prijavni obrazac za Erasmus+ stručnu praksu nalazi se na internetskoj stranici:

<https://zagreb.moveon4.com/locallogin/5db6b2a77699453ea745cbe7/eng>.

REGISTRACIJA

U svrhu online prijave na Natječaj Ureda za međunarodnu suradnju Sveučilišta u Zagrebu, trebate se najprije registrirati kako bi dobili svoj korisnički račun i lozinku.

S desne strane ekrana nalazi se odjeljak „**Registration**“.

Polja označena sa (*) su obavezna i trebaju biti ispunjena.



AUTHENTICATION

Login

* Email

* Password

* Please type the characters shown in the picture

[Show another picture](#)
[Play audio](#)

[Forgot your password?](#)

Registration

* First name

* Surname

* Email

* Please type the characters shown in the picture

[Show another picture](#)
[Play audio](#)

upisati ime, prezime, email adresu

prepisati tekst sa slike u kućicu ispod

- U polja ime (*First name*) i prezime (*Surname*) trebate upisati svoje puno ime i prezime, kao na osobnoj iskaznici, koristeći se **dijakritičkim znakovima (č, ć, đ, š, ž)**.
- U polje *Email* trebate upisati svoju e-mail adresu; NAPOMENA: ovu e-mail adresu bit ćete dužni redovito provjeravati tijekom prijave pa sve do povratka s mobilnosti jer ćete putem elektroničke pošte dobivati važne obavijesti od Ureda za međunarodnu suradnju Sveučilišta i koordinatora na matičnom fakultetu/akademiji. U svrhu lakše komunikacije, preporuka je da e-mail adresa sadrži Vaše ime i prezime.

Kad kliknete na „Register“, na ekranu će se pojaviti zelena obavijest da je na e-mail adresu koju ste upisali za prijavu poslan e-mail s linkom kojim ćete dovršiti aktivaciju svojeg korisničkog računa.

✓ A confirmation email has been sent to this address. Please click on the link in that email in order to activate your account.

Primjer ovakvog e-maila:

Dear student,

To complete your registration please click or copy on the link below to define your password:

<https://zagreb.moveon4.com/locallogin/account-activation/583c3e5c3e5d663d11ffc762/eng/abd7ea3394f2f130d4ea968f0dba1fa06459158e30b49784629df00ae59e18358295a98c21b5044b1cd5da160be4a5add35880cf58a5bdf7cd5fd508328542>

The password should contain at least one digit, one letter, one special character and should consist of at least 8 characters.

Please note that this link will only remain active for the next 24 hours!

Best Regards,

International Relations Office
University of Zagreb

Napomena: u slučaju da niste primili navedeni e-mail, provjerite mapu Junk e-mail (Spam).

Navedeni link iz e-maila Vas vodi na sljedeći korak, u kojem definirate svoju lozinku (password).

Napomena: lozinka (*password*) treba se sastojati od najmanje 8 znakova, uključujući najmanje jedan broj, jedno slovo i jedan poseban znak.

ULAZAK U ONLINE PRIJAVU (LOGIN)

Nakon registracije, za pristup online prijavi s **lijeve** strane ekrana upišite svoj email i lozinku (*password*) i kliknite na *login*.



University of
Zagreb

AUTHENTICATION

✓ Your account has been activated successfully. Please log in.

Login

* Email
* Password

* Please type the characters
shown in the picture



[Show another picture](#)
[Play audio](#)

Log in

[Forgot your password?](#)

Registration

* First name
* Surname
* Email

Register

Ako ste zaboravili lozinku kliknite na "Forgot your password?" i slijedite daljnje upute.

Log in

[Forgot your password?](#)

AUTHENTICATION

[Forgot your password?](#)

* Email

* Please type the characters shown in the picture



[Show another picture](#)
[Play audio](#)

Submit

Na Vašu email adresu bit će automatski poslan email s naslovom „*Online application - Password forgotten*“. **U slučaju da ga niste primili, provjerite mapu Junk e-mail (Spam).**

U sljedećem koraku (klikom na link iz navedenog e-maila), kreirate novu lozinku:



University of
Zagreb

Forgot your password?

Forgot your password?

* Password

* Password confirmation

Submit

U polje lozinka (*Password*) upišite novu lozinku te ju potvrdite u polju niže. Automatski ćete biti preusmjereni na početnu stranicu online prijave.

Nakon prijave (*Log in*) na ekranu će se pojaviti početak online prijave za Erasmus+ stručnu praksu.

POSPREMANJE PODATAKA, IZLAZAK IZ PRIJAVE

Online prijavi je moguće više puta pristupiti i raditi izmjene. Klikom na „Save progress“ na dnu svake cjeline automatski se spremaju vaši podaci te možete izaći iz prijave i naknadno se ponovo vratiti i nastaviti s ispunjavanjem.



Klikom na "logout" (gornji lijevi dio stranice) moguće je izaći iz prijave:



Za ponovni pristup prijavi morate se ponovno ulogirati, ulaskom na početnu stranicu:

<https://zagreb.moveon4.com/locallogin/5db6b2a77699453ea745cbe7/eng>

ISPUNJAVANJE ONLINE PRIJAVE

Izgled početne stranice:

ONLINE APPLICATION FOR ERASMUS+ OUTGOING STUDENTS FOR TRAINEESHIP

0/8

Information
Personal Information
Educational Background
Language Skills
Preferred mobility
Grant
Emergency Contacts
Relevant Documents to be Uploaded
Confirmation of the student
Submit Application

Information

Welcome to the Online Application for Erasmus+ outgoing students for traineeship.

Practical information

In order to complete the application for an exchange programme, please pay attention to the following points.

The different sections of the application are listed in the menu on the left. All sections should be completed. The fields marked with red stars are mandatory and must be completed. By dragging your cursor over the yellow „i“, you will find information on how to complete the corresponding field.

You have the option to complete and save your application in multiple sessions. When a section is completely filled out, please tick the box next to „Mark page as completed“. A green checkmark will appear next to the completed section in the menu on the left. You can submit your application once all the sections on the menu are marked with green checkmarks. No further changes will be possible after submitting the application. It is possible to submit only one application!

Technical requirements

The online application has been optimized to work with Firefox. We cannot guarantee that it will function correctly with other browsers. You will need Adobe Acrobat Reader to print the application form. For the application process, your browser must enable cookies and JavaScript. For security reasons, your log-in session will automatically be timed-out if you have not entered data during this time.

Contact at the university

If you require help or have any questions, please contact us: natiecaj.placement@unizg.hr

Next >

Prijava se sastoji od devet (9) cjelina, navedenih s lijeve strane izbornika:

- Personal information (Osobni podaci)
- Educational background (Studij na matičnom fakultetu/akademiji)
- Language skills (Jezične sposobnosti)
- Preferred mobility (Izbor strane institucije na koju želite ići na praksu)
- Grant (podaci o žiro računu)
- Emergency contacts (podaci o kontakt osobi za hitni slučaj)
- Relevant documents to be uploaded (mogućnost izravnog prilaganja dijela skenirane dokumentacije)
- Confirmation of the student (izjava studenta)
- Submit Application (završno slanje prijave)

U svakoj od ovih cjelina, polja označena crvenom zvjezdicom (*) obavezno trebaju biti ispunjena. Pomicanjem kursora preko žute oznake "i" s desne strane pojedinih polja pojavljuju se detaljnije informacije o ispunjavanju.

Važno: prilikom popunjavanja podataka u prijavi (npr. prezime, ime, adresa, ime kontakt osobe za slučaj nezgode), obavezno na relevantnim mjestima koristite dijakritičke znakove (č, ć, ž, š, đ). Npr. prezime "Čolić" mora se razlikovati od "Ćolić" i "Colić".

Ljubazno molimo da koristite i mala i velika slova, tj. da ne upisujete podatke samo velikim slovima.

Podsjetnik: osobno ime i prezime, te imena gradova i ulica se pišu velikim početnim slovom.

UPOZORENJE: U slučaju pogrešnog ispunjavanja bilo koje od zadanih rubrika, uključujući i upisivanje osobnih imena/prezimenam malim početnim slovom ili nekorištenja dijakritičkih znakova na potrebnim mjestima **postoji mogućnost odbijanja prijave.**

obavezna polja su označena crvenom zvjezdicom: *

Personal Information

prilikom ispunjavanja, po potrebi koristiti dijakritičke znakove (č,ć,ž,š,đ)

* Surname (prezime)	Đuričić	i
* First name (ime)	Đurdica	i
* Gender	Female	
* Date of birth	15 / Feb / 1993	
* Country of birth	Croatia	
* Place of birth	Zadar	i
* Nationality	Croatia	o
Nationality 2	Please select	o
* Student ID		i
* National ID		

AA@EduHr - matičnog fakulteta / JMBAG - matični broj studenta

dodatne informacije

Kad potpuno ispunite pojedinu cjelinu, **obavezno** trebate označiti kućicu „Mark page as complete“, koja se nalazi na dnu pojedine cjeline:

Mark page as complete

Stisnite "Save progress", i zatim "Next".

Save progress

Back

Next

Ako ste na prethodnoj (ispunjenoj) stranici označili „Mark page as complete“, u pregledniku lijevo će se pored naziva ispunjene cjeline pojaviti zelena kvačica.











Information	
Personal Information	✓
Educational Background	
Language Skills	
Preferred mobility	
Grant	
Emergency Contacts	
Relevant Documents to be Uploaded	
Confirmation of the student	
Submit Application	





Kad su sva obavezna polja u svim cjelinama ispunjena **i označene sve kućice „Mark page as complete“**, moći ćete poslati prijavu u Ured za međunarodnu suradnju Sveučilišta u Zagrebu klikom na „Submit Application“.

Primjeri ispunjavanja pojedinih cjelina:

PERSONAL INFORMATION



Personal Information

Identity	
* Surname (Prezime)	Đuričić 
* First name (Ime)	Đurđica 
* Gender	Female 
* Date of birth	01 / May / 1969 
* Country of birth	Croatia 
* Place of birth	Varaždin 
* Nationality	Croatia 
Nationality 2	Please select 
* Student ID	(upisati JMBAG) 
* National ID (OIB)	12345678910 

Contact data	
* Country	Croatia 
* Street and number	Upisati adresu stanovanja - ulica i kućni br
* Postcode	poštanski broj
* City	grad
* Phone number	012345678 
* Mobile phone	09912345678 
* Email	ime.prezime@email.com 
* Is the address above your home address?	<input checked="" type="radio"/> No <input type="radio"/> Yes

trenutna adresa stanovanja

važno: upisati vlastitu email adresu, koju trenutno koristite

Home address	
* Country	Croatia 
* Street and number	Adresa s osobne iskaznice - ulica i kućni br
* Postcode	poštanski broj
* City	grad
* Phone number	0987654321 

adresa na osobnoj iskaznici; (ispunjavati jedino ako se razlikuje od podataka ispunjenih u rubrici iznad)

Mark page as complete

 Save progress  Back  Next


Polja označena sa (*) su obavezna za ispunjavanje. Na ovoj stranici pažljivo i točno trebate ispuniti svoje osobne podatke.


- U polja prezime (*Surname*) i ime (*First name*) treba upisati svoje puno prezime i ime, kao na osobnoj iskaznici, koristeći se diakritičkim znakovima (**č, ć, đ, š, ž**);
- U polje Student ID treba upisati podatke za AAI@eduhr matičnog fakulteta/JMBAG – matični broj studenta
- U polje National ID treba upisati svoj osobni identifikacijski broj (OIB)
- U polje *e-mail address* upisati svoju e-mail adresu – ovu email adresu bit ćete dužni redovito provjeravati tijekom prijave pa sve do povratka s mobilnosti jer ćete putem elektroničke pošte dobivati važne obavijesti od Ureda za međunarodnu suradnju Sveučilišta i koordinatora na sastavnici. Preporuka je da e-mail adresa sadrži vaše ime i prezime radi lakše komunikacije;
- U polja *Phone number / Mobile phone* upišite broj telefona koji stvarno koristite (ako koristite samo mobitel, tada taj broj upišite dva puta);
- U slučaju da se adresa boravišta (podaci upisani pod "*Contact data*") razlikuje od adrese prebivališta (pitanje "*is the address above your home address?*"), adresu prebivališta (*Home address*) upisujete zasebno u rubrike koje se otvaraju ispod;

Kad ste ispunili sva polja, obavezno označite kućicu „*Mark page as complete*“.

EDUCATIONAL BACKGROUND

Educational Background

Current studies	
* Faculty	Please select <input type="text"/>
* ISCED code	Please select <input type="text"/>
Level of study at the moment of * mobility	Please select <input type="text"/>
Number of years finished prior to * mobility	Please select <input type="text"/> 

Previous exchange	
* I have previously been on exchange	<input type="radio"/> No <input type="radio"/> Yes
* Year of exchange	Please select <input type="text"/>
* Programme of exchange	Please select <input type="text"/> 
* Study level during previous mobility	Please select <input type="text"/>

Mark page as complete

 Save progress  Back  Next

Iz padajućeg izbornika odabirete:

- U polje „Faculty“ upisujete naziv svojeg matičnog fakulteta/akademije (dobro provjerite **točan** naziv na engleskom jeziku)


- područje studiranja – "ISCED code": studenti dvopredmetnih studija u ovo polje upisuju samo jedno područje studiranja i to ono koje je relevantno za mobilnost u svrhu stručne prakse
- U polje „*Level of study at the moment of mobility*“ upisuje se stupanj studija na matičnom fakultetu/akademiji **u vrijeme mobilnosti** (u ak. god. **2019./2020.**): preddiplomska razina (*Undergraduate/Bachelor*), diplomatska razina (*Postgraduate/Master*), poslijediplomska razina (*Doctorate/PhD*)
 - u slučaju odlaska na praksu nakon diplome ("*recent graduate*"), u ovoj rubrici odabirete onu razinu studija na kojoj ste trenutno (napomena: tijekom prijave **morate biti upisani**).
- U polje „*Number of years finished prior to mobility*“ upisujete ukupan broj **završenih** godina studija prije početka mobilnosti (uključuje sva tri stupnja); primjerice studenti poslijediplomskog studija upisuju sve završene godine preddiplomskog i diplomskog studija i trenutnog poslijediplomskog studija; NAPOMENA: upisujete samo broj **završenih** godina, bez padova i pauziranja! Ako namjeravate diplomirati prije odlaska na praksu, tada upisujete broj godina studija koji će biti završen prije početka prakse!
- Pod „*Previous exchange*“ označavate jeste li već sudjelovali u programima Erasmus mobilnosti u svrhu studijskog boravka (Erasmus/Erasmus+ mobility for studies ili Erasmus Mundus) i/ili stručne prakse (Erasmus/Erasmus+ mobility for placement) na prijavljenoj razini studija za mobilnost i/ili u nekom drugom programu razmjene na svim razinama studija

Kad ste ispunili sva polja, obavezno označite kućicu „*Mark page as complete*“.

LANGUAGE SKILLS

Language Skills

Language (1)	
* Language	Please select <input type="button" value="v"/>
* Understanding - listening	Please select <input type="button" value="v"/>
* Understanding - reading	Please select <input type="button" value="v"/>
* Speaking - spoken interaction	Please select <input type="button" value="v"/>
* Speaking - spoken production	Please select <input type="button" value="v"/>
* Writing	Please select <input type="button" value="v"/>
Certificate(s) (name and result)	<input type="text"/>


 Language

Mark page as complete

 Save progress

- Upisati detalje onih stranih jezika koji su relevantni za vašu prijavu; iz padajućeg izbornika potrebno je odabrati razinu poznavanja jezika na osnovu samoprocjene odnosno postojećeg certifikata;
- Ako imate jezični certifikat za određeni jezik, u za to predviđenu rubriku upisujete naziv certifikata i postignut rezultat (iako ovu rubriku nije obavezno ispuniti u online prijavi, u sklopu prijave

dokumentacije neophodno je dostaviti potvrdu o poznavanju radnog jezika prakse – za detalje pogledati [Upute o poznavanju jezika i potvrdama](#)).














- Za dodatni strani jezik, kliknite na 
- Moguće je upisati do tri (3) jezika. Svaki student je dužan informirati se o jeziku na kojem se izvodi praksa prije prijave na Natječaj i osigurati da ima dovoljnu razinu predznanja tog stranog jezika za praćenje prakse (uvjet Natječaja je B1, ali strana prihvatna institucija može tražiti i višu razinu znanja – ova stavka se definira u sklopu dokumenta Acceptance Confirmation).
- Ako je pojedini strani jezik ujedno i materinji (npr. ako je student odrastao u stranoj državi), tada u navedenim rubrikama za samoprocjenu upisujete razinu C1 ili C2 (ovisno o samoprocjeni).

Kad ste ispunili sva polja, obavezno označite kućicu „Mark page as complete“.

PREFERRED MOBILITY

Ispunjeni fiktivni primjer za studenta prehrambene biotehnologije koji planira odlazak na praksu u prihvatnu instituciju koja se nalazi u gradu Szegedu u Mađarskoj:

Preferred mobility

* Call	Second	
* Academic year	2019/20	
Preferred mobility		
* Exchange programme	Erasmus+ KA103 SMP	
* ISCED code	0721 - Food processing	
* Country	Hungary	
* City	Szeged	
* Institution	(upisati ime prihvatne institucije); npr. Szeged Bee Products	
URL of the Institution	(upisati web stranicu prihvatne institucije); npr. www.szegedhoney.hu	
* Start of mobility	02 / Mar / 2020 	
* End of mobility	07 / Aug / 2020 	
* Working language	English	
<input checked="" type="checkbox"/> Mark page as complete		

Napomene:

U rubrici "Call" jedini mogući odabir je "Second" – ovo se odnosi na 2. krug natječaja.

U rubrici "akademska godina" jedina moguća opcija je "2019./20." (Erasmus+ praksa 2019./20.).

Potrebno je definirati:




- ISCED code – područje studija relevantno za mobilnost u svrhu stručne prakse (u pravilu, ovo je jednako kao i Vaše područje studija na matičnom fakultetu Sveučilišta u Zagrebu)
- Country – strana država u kojoj planirate boraviti na praksi


- City – grad u kojem se nalazi prihvatna institucija
- Institution – upisati puni izvorni naziv prihvatne institucije (na **izvornom jeziku**, tj. bez prijevoda na hrvatski ili neki drugi jezik;
 - npr. za odlazak na praksu na Sveučilište u Münsteru (Njemačka), potrebno je upisati puni naziv na njemačkom: "Westfälische-Wilhelms Universität Münster";
 - za odlazak na praksu u određeni odsjek ili podružnicu koja je sastavni dio veće (krovne) institucije, potrebno je upisati naziv glavne institucije tj. one institucije koja ima pravnu samostalnost
 - na sličan način, ako idete na praksu na određeni fakultet koji se nalazi na stranom sveučilištu, tada je relevantna prihvatna institucija **sveučilište** (a ne fakultet ili odsjek, koji je samo **dio** sveučilišta)
- URL = upisati internet adresu (web stranicu) prihvatne institucije (ako prihvatna institucija nema web stranicu, molimo upisati "*web stranica ne postoji*")
- planirani datumi početka i završetka prakse: minimalni period boravka je 2 puna kalendarska mjeseca; najraniji početak mobilnosti je **15.1.2020.** Maksimalno trajanje prakse je do **30.9.2020.** (molimo, voditi računa i o mogućim dodatnim ograničenjima vezano uz pravila natječaja; za provjeru trajanja mobilnosti moguće je koristiti [EK kalkulator](#))
- working language: upisati koji je radni jezik koji ste dogovorili s poslodavcem

Kad ste ispunili sva polja, obavezno označite kućicu „*Mark page as complete*“.

GRANT

Grant

Bank account	
* Account holder	<input type="text"/> 
* Bank name	Please select <input data-bbox="790 1294 813 1328" type="button" value="v"/>
* Bank address	<input type="text"/> 
* IBAN kunskog žiro-računa	<input type="text"/> 
<input type="checkbox"/> Mark page as complete	

 Save progress

 Back

Next 




U zadane rubrike popunjavate podatke o svom osobnom kunskom žiro računu, na koji ćete u slučaju odobrenja stipendije primiti financijsku potporu:

- Account holder – mora biti upisano Vaše ime i prezime
- Ime banke – odabirete opciju iz padajućeg izbornika (isplata je moguća jedino u banke u Hrvatskoj)
- Adresa banke – molimo upisati punu adresu sjedišta (ulica, kućni broj, poštanski broj, grad)
- IBAN kunskog žiro-računa – upisati IBAN Vašeg osobnog **žiro** računa (sastoji se od slova HR i 19 znamenaka)

Kad ste ispunili sva polja, obavezno označite kućicu „*Mark page as complete*“.

EMERGENCY CONTACTS

Emergency Contacts

Person to notify in case of emergency		
* Surname	<input type="text"/>	
* First name	<input type="text"/>	
* Phone number	<input type="text"/>	
* Email	<input type="text"/>	

Mark page as complete

 Save progress  Back  Next

Upišite podatke vezane uz osobu koja će biti vaš kontakt u slučaju nezgode:

- prezime, ime, telefonski broj, email

Kad ste ispunili sva polja, obavezno označite kućicu „Mark page as complete“.

RELEVANT DOCUMENTS TO BE UPLOADED

Relevant Documents to be Uploaded

Additional information		
* Are you a student with disadvantaged background (low socio economic status)?	<input type="radio"/> No <input type="radio"/> Yes	
* Are you a student with asylum or subsidiary protection status?	<input type="radio"/> No <input type="radio"/> Yes	
* Are you a student with special needs?	<input type="radio"/> No <input type="radio"/> Yes	

Mark page as complete








 Save progress  Back  Next


U ovoj cjelini trebate definirati osobni status vezano uz:

- "*disadvantaged background*" – za studente slabijeg socioekonomskog statusa
- "*asylum or subsidiary protection status*" – za studente azilante ili pod supsidijarnom zaštitom
- "*student with special needs*" – za studente s invaliditetom.

Odgovorom "yes" na pojedinu od gornje tri opcije otvara se mogućnost prilaganja skenirane relevantne dokumentacije u pdf formatu:

Relevant Documents to be Uploaded

Additional information		
Are you a student with disadvantaged background (low socio economic status)? <input type="radio"/> No <input checked="" type="radio"/> Yes		
* Tax clearance certificate	<input type="button" value="Pretraži..."/>	Datoteka nije odabrana. 
Pension insurance institute certificate	<input type="button" value="Pretraži..."/>	Datoteka nije odabrana. 
* Household members statement	<input type="button" value="Pretraži..."/>	Datoteka nije odabrana. 
Do you receive a scholarship from a public source? <input checked="" type="radio"/> No <input type="radio"/> Yes 		
Are you a student with asylum or subsidiary protection status? <input type="radio"/> No <input checked="" type="radio"/> Yes 		
* Certificate protection status	<input type="button" value="Pretraži..."/>	Datoteka nije odabrana. 
Are you a student with special needs? <input type="radio"/> No <input checked="" type="radio"/> Yes		
* Certificate special needs	<input type="button" value="Pretraži..."/>	Datoteka nije odabrana. 
<input type="checkbox"/> Mark page as complete		

 Save progress

◀ Back

Next ▶

Napomena – VAŽNO: u slučaju da prijavljujete jednu od navedenih kategorija za dodatnu potporu, učitavanje skenirane dokumentacije u sklopu online prijave je **obavezno**. Pored učitavanja dokumentacije online, u sklopu fizičke prijave obavezno trebate dostaviti i relevantnu dodatnu dokumentaciju sukladno tekstu natječaja (*iznimka*: dokumentacija za socioekonomski status se isključivo prilaže u elektroničkom obliku tj. učitava se samo u sklopu online prijave, te nije potrebna dostava dokumenata u fizičkom obliku. Jedino u slučaju da se kao korisnici studentskih stipendija (npr. državna, županijska stipendija...) prijavljujete za dodatnu potporu za socioekonomski status od strane Erasmus+ programa, tada trebate dostaviti kopiju ugovora o stipendiji u fizičkom obliku. U online obrascu je tada samo potrebno navesti da ste primatelj stipendije: "Do you receive a scholarship from a public resource?").

Kad ste ispunili sva relevantna polja, obavezno označite kućicu „Mark page as complete“.

CONFIRMATION OF THE STUDENT

Confirmation of the student

* I am hereby applying for Erasmus+ student mobility for traineeship.	<input checked="" type="checkbox"/> Yes
* I confirm that all details given in the application form are correct and complete.	<input checked="" type="checkbox"/> Yes
If my application is accepted, I commit to follow all instructions given by International Relations Office of the * University of Zagreb and act in accordance to the Erasmus Student Charter.	<input checked="" type="checkbox"/> Yes
* I agree that my name, surname, date of birth and grant (or national ID) can be published in the call results.	<input checked="" type="checkbox"/> Yes
I hereby confirm that I will comply with the laws of my host country and with the rules and regulations of the * hosting institution.	<input checked="" type="checkbox"/> Yes
* I hereby confirm that I will obtain the necessary insurance coverage while abroad.	<input checked="" type="checkbox"/> Yes
Users' and applicants' personal data is also used by the Croatian Agency for Mobility and EU Programmes and * the Croatian Ministry of Science and Education for project data reporting purposes.	<input checked="" type="checkbox"/> Yes


With the exception of these details, all other data will be dealt with confidentially. This data will be used for all reports to the funding institution.

Potvrda studenta prijavitelja – u svrhu prijave neophodno je označiti potvrdno sve navedene izjave na ovoj stranici.

Kad ste ispunili sva polja, obavezno označite kućicu „*Mark page as complete*“.

SLANJE ONLINE PRIJAVE

Online prijavi je prije slanja u Ured za međunarodnu suradnju Sveučilišta u Zagrebu moguće više puta pristupiti i raditi izmjene. Za pospremanje izmjena potrebno je kliknuti na "Save progres" na dnu stranice.

 Save progress

(Klikom na "logout" (gornji lijevi dio stranice) moguće je izaći iz prijave. Za ponovni pristup prijavi morate se ponovno ulogirati, ulaskom na početnu stranicu:

<https://zagreb.moveon4.com/form/5db6b2a77699453ea745cbe7/eng.>)

Prijavu je moguće poslati tek kad su ispunjena sva obavezna polja u svih 9 cjelina.

Online prijava se može poslati ulaskom u cjelinu "submit application", te klikom na "submit".

Information	
Personal Information	✓
Educational Background	✓
Language Skills	✓
Preferred mobility	✓
Grant	✓
Emergency Contacts	✓
Relevant Documents to be Uploaded	✓
Confirmation of the student	✓
Submit Application	

Stranica 14 od 15

Submit Application

Please make sure that you have completed all mandatory fields and uploaded all necessary documents. You can submit your application once all the sections on the menu are marked with green checkmarks. No further changes will be possible after submitting your application.

Please do not forget that you can submit only one application.

Application with all relevant documents must be submitted before submission deadline!

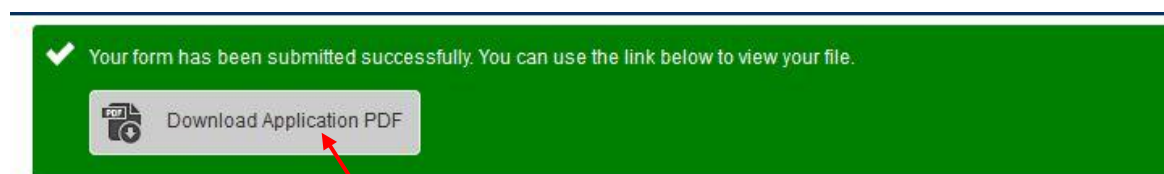


VAŽNO: Jednom poslana prijava ne može se više mijenjati.

Dvostruke prijave nisu moguće niti dopuštene. U slučaju višestrukih online prijava (npr. prijava iste osobe ali s različitim email adresama), sve će se prijave automatski smatrati **odbijenima** (bez iznimke).

Preporuka: ne šalžite online prijavu zadnji dan – u slučaju problema s internet vezom ili drugih programskih problema, vaša prijava neće biti uvažena ako stigne nakon roka!

Po uspješnom slanju prijave na ekranu se javlja potvrda:



Obavezno kliknite na "**Download Application PDF**"; otvorit će se Vaš ispunjeni obrazac.

Ispunjenu prijavu (PDF obrazac) potrebno je **isprintati**, vlastoručno **potpisati**, te **zajedno s potpunom natječajnom dokumentacijom** dati na uvid ECTS koordinadoru na svojoj akademiji ili fakultetu.

ECTS koordinador svojim potpisom i pečatom fakulteta/akademije na za to predviđenom obrascu potvrđuje suglasnost s prijavom studenta na Natječaj i usklađenost predviđene stručne prakse sa studijskim programom.

Student zatim dostavlja potpunu dokumentaciju na Sveučilište u Zagrebu, adresa: Trg Republike Hrvatske 14, 10000 Zagreb, Pisarnica, soba br. 0.12 u razizemlju, s naznakom natječaja (Erasmus+ SMP, koji krug natječaja? koja akademska godina?).

U slučaju tehničkih poteškoća s online prijavom, kontakt email: natjecaj.placement@unizg.hr (sadržajni upiti npr. koju razinu studija trebam prijaviti ili sl. neće se razmatrati odnosno odgovarati). U zadnje dane Natječaja moguće je da više nećete primiti odgovor ili ne na vrijeme.