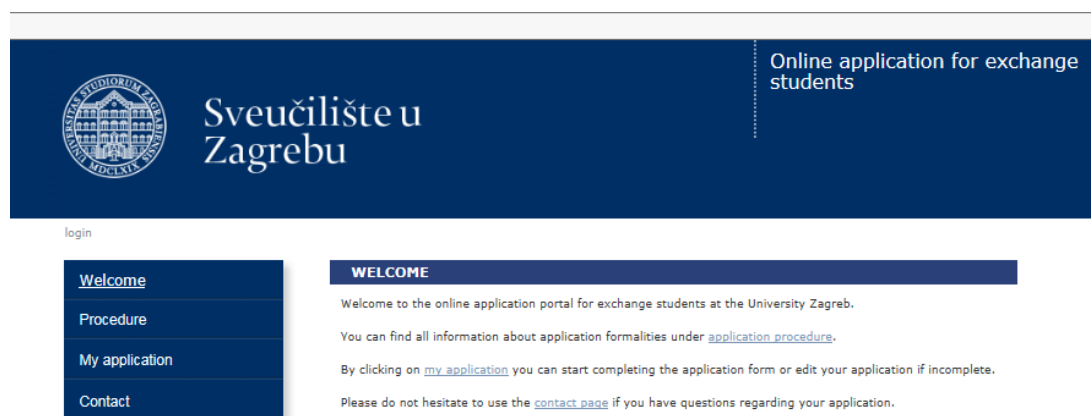


## UPUTE za ispunjavanje ON-LINE PRIJAVE za NATJEČAJ za mobilnost studenata u svrhu stručne prakse u okviru Erasmus+ programa ključne aktivnosti 1 u akademskoj godini 2016./2017.

Poštovani studenti,

pripremili smo za vas detaljne upute za ispunjavanje online prijave kako bi mogli na pravilan način poslati svoju prijavu za stručnu praksu u okviru Erasmus+ programa. Molimo vas da si prije početka ispunjavanja online prijave osigurate dovoljno vremena i da pažljivo i točno ispunite sve tražene podatke.

Online prijavni obrazac nalazi se na internetskoj stranici:  
<https://unizg.moveonnet.eu/moveonline/outgoing>

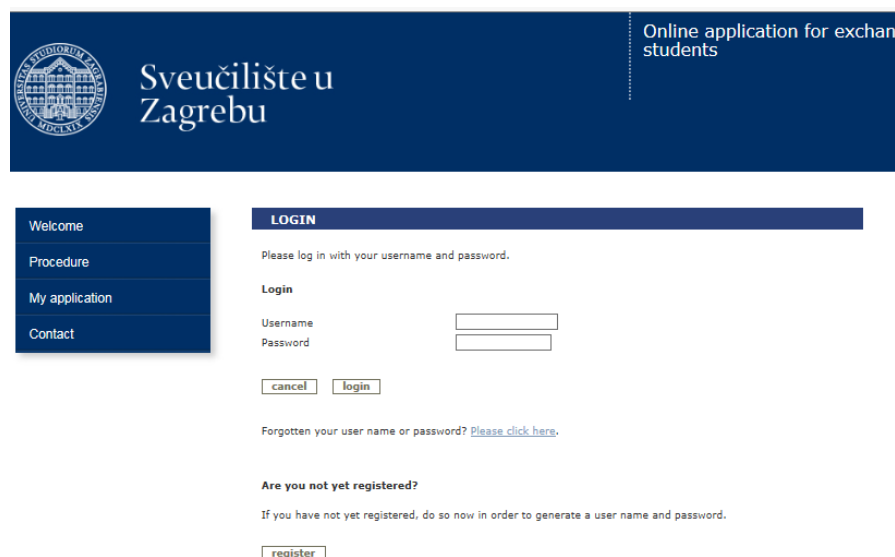


The screenshot shows the top navigation bar with the University of Zagreb logo and the text 'Sveučilište u Zagrebu' and 'Online application for exchange students'. Below the navigation bar, there is a 'login' link and a 'WELCOME' section. The 'WELCOME' section contains the following text: 'Welcome to the online application portal for exchange students at the University Zagreb. You can find all information about application formalities under [application procedure](#). By clicking on [my application](#) you can start completing the application form or edit your application if incomplete. Please do not hesitate to use the [contact page](#) if you have questions regarding your application.'

### PROCEDURA PRIJAVE

Klikom na poveznicu *application procedure* pojavit će se stranica s općim uputama za ispunjavanje prijave.

Prijavu možete pokrenuti klikom na poveznicu *my application*.



The screenshot shows the top navigation bar with the University of Zagreb logo and the text 'Sveučilište u Zagrebu' and 'Online application for exchange students'. Below the navigation bar, there is a 'login' link and a 'LOGIN' section. The 'LOGIN' section contains the following text: 'Please log in with your username and password.' Below this text, there are two input fields for 'Username' and 'Password'. Below the input fields, there are two buttons: 'cancel' and 'login'. Below the buttons, there is a link: 'Forgotten your user name or password? [Please click here](#).' Below the link, there is a section titled 'Are you not yet registered?' with the text: 'If you have not yet registered, do so now in order to generate a user name and password.' Below this text, there is a button: 'register'.

## REGISTRACIJA

Svaki student registrira se samo jednom za sve natječaje koje provodi Ured za međunarodnu suradnju Sveučilišta u Zagrebu. Ako ste već registrirani, molimo Vas da preskočite ovaj korak. Studenti koji se nisu prethodno prijavljivali na Natječaje Ureda za međunarodnu suradnju Sveučilišta u Zagrebu putem online prijave trebaju se registrirati kako bi dobili svoj korisnički račun i lozinku.

The screenshot shows the registration interface for exchange students. At the top, there is a dark blue header with the University of Zagreb logo and the text 'Sveučilište u Zagrebu' and 'Online application for exchange students'. Below the header, there is a navigation menu with options: 'Welcome', 'Procedure', 'My application', and 'Contact'. The main content area is titled 'NEW ACCOUNT' and contains the following text: 'Please enter the registration details for your online application account. Your username should contain between 6 and 10 characters and your password have to consist of at least six characters (including at least one figure and one letter). All fields marked with (\*) are mandatory fields.' The form includes the following fields: 'Family name(\*)' with a text input and a note 'Upisati prezime s dijakritičkim znakovima: č,ć,đ,š,ž'; 'First name(\*)' with a text input and a note 'Upisati ime s dijakritičkim znakovima: č,ć,đ,š,ž'; 'Date of birth(\*)' with a date picker; 'E-mail address(\*)' with a text input; 'Username(\*)' with a text input; 'Password(\*)' with a text input; and 'Repeat password(\*)' with a text input. At the bottom of the form, there are 'cancel' and 'next' buttons.

Polja označena sa (\*) su obavezna i trebaju biti ispunjena.

- U polja ime (First name) i prezime (Family name) treba upisati svoje puno ime i prezime, kao na osobnoj iskaznici, koristeći se dijakritičkim znakovima ( č, ć, đ, š, ž).
- U polje *e-mail address* upisati svoju e-mail adresu koju je svaki student dužan redovito provjeravati tijekom prijave pa sve do povratka s razmjene jer će putem elektroničke pošte dobivati važne obavijesti od Ureda za međunarodnu suradnju Sveučilišta i koordinatora na sastavnici. Preporuka je da e-mail adresa sadrži Vaše ime i prezime radi lakše komunikacije sa nama, matičnim fakultetom/akademijom i stranim sveučilištem.

Napomena: lozinka (password) se mora sastojati od najmanje 6 znakova, uključujući slova i brojeke.

## Ulazak u ONLINE PRIJAVU (LOGIN)

Nakon što ste se registrirali, kako biste pristupili online prijavi, upišite svoje korisničko ime (*username*) i lozinku (*password*) i kliknite na *login*.

### LOGIN

Please log in with your username and password.

**Login**

Username

Password

Forgotten your user name or password? [Please click here.](#)


**Are you not yet registered?**

If you have not yet registered, do so now in order to generate a user name and password.

U okviru prijave na natječaj svaki student **ispunjava samo jednu (1) prijavu**, u koju može uključiti **jedan izbor strane institucije** na koje želi ići. **U slučaju višestrukih online prijava sve će se prijave automatski smatrati odbijenima.**

**Ukoliko ste zaboravili svoju lozinku ili korisničko ime kliknite na**

Forgotten your user name or password? [Please click here.](#)



Sveučilište u Zagrebu

Online application for exchange students

login

Welcome

Procedure

My application

Contact

### SEND NEW PASSWORD

If you cannot remember your password or username, you can enter your e-mail address and date of birth here. Your username along with a newly generated password will be sent to your e-mail account.

All fields marked with (\*) are mandatory fields.

E-mail address(\*)

Date of Birth(\*)

U polje e-mail address upišite e-mail adresu koju ste koristili prilikom registracije, a u polje Date of Birth upišite svoj datum rođenja. Kliknite na next. Na svoj e-mail primiti ćete podatke o svom korisničkom imenu i novi password. Napomena: u slučaju da niste primili e-mail s novom lozinkom provjerite mapu *Junk e-mail (Spam)*.

## ISPUNJAVANJE ONLINE PRIJAVE

Nakon prijave (*login*) može se početi s ispunjavanjem online prijave za natječaj klikom na

▶

### MY APPLICATION

Please complete the application form with all the information required. Click on "edit" to fill out a form part.

Personal data (to be completed)	<input type="button" value="edit"/>
Current studies (to be completed)	<input type="button" value="edit"/>
Preferred mobility (to be completed)	<input type="button" value="edit"/>
Language skills (to be completed)	<input type="button" value="edit"/>
Participation in mobility programmes at the same level of study and mobility grant (to be completed)	<input type="button" value="edit"/>

Once all compulsory form fields are completed, the button "send" appears with which you can submit your application. You can close your application at any time and continue it at a later stage. To do so click in this case on "close". Your application will then be automatically saved.

### Prijava se sastoji od pet (5) cjelina:

1. Personal data (Osobni podaci) – str. 5
2. Current studies (Studij na matičnom fakultetu/akademiji) – str. 6
3. Preferred mobility (Izbor strane institucije na koju student želi ići) – str. 7
4. Language skills (Jezične sposobnosti) – str. 8
5. Participation in mobility programmes at the same level of study and mobility grant (Sudjelovanje u programima mobilnosti na istoj razini studija i podaci vezani uz financiranje boravka) – str. 9

## 1. PERSONAL DATA (OSOBNI PODACI)

**PERSONAL DATA**

All fields marked with (\*) are mandatory fields.

**Personal data**

Family name(\*)   
Upisati prezime s hrvatskim dijakritičkim znakovima: č, ć, đ, š, ž

First name(\*)   
Upisati ime s hrvatskim dijakritičkim znakovima: č, ć, đ, š, ž

Gender(\*)  female  male

Date of birth(\*)

Country of birth(\*)

Place of birth(\*)

Country of nationality (država čije imate državljanstvo)(\*)

Second country of nationality

OIB(\*)

**Current address**

c/o

Street(\*)

Postcode(\*)

City(\*)

Country(\*)

Phone(\*)

Address valid until

Mobile phone(\*)

Email(\*)

**Home address**

c/o

Street(\*)

(Street)

Postcode(\*)

City(\*)

Country(\*)

Phone(\*)

**Person to notify in case of emergency**

Name(\*)

Email(\*)

Mobile phone(\*)

Polja označena sa (\*) su obavezna za ispunjavanje. Mole se svi studenti da pažljivo i točno ispune sve svoje osobne podatke.

- U polja ime (First name) i prezime (Family name) treba upisati svoje puno ime i prezime, kao na osobnoj iskaznici, koristeći se dijakritičkim znakovima (č, ć, đ, š, ž);
- U polje OIB treba upisati svoj osobni identifikacijski broj
- U polje *e-mail address* upisati svoju e-mail adresu koju je svaki student dužan redovito provjeravati tijekom prijave pa sve do povratka s razmjene jer će putem elektroničke pošte dobivati važne obavijesti od Ureda za međunarodnu suradnju Sveučilišta i koordinatora na sastavnici. Preporuka je da e-mail adresa sadrži vaše ime i prezime radi lakše komunikacije s nama, matičnim fakultetom/akademijom i stranim sveučilištem;
- U slučaju da su adresa boravišta (Current address) i adresa prebivališta (Home address) jednake istu adresu potrebno je upisati dva puta; polje „c/o“ – ispuniti samo ako živite na tuđoj adresi i pošta dolazi na tuđe prezime;
- U polje *Mobile phone* upišite broj mobitela koji stvarno koristite;
- U polje *emergency contact* upišite podatke vezane uz osobu koja će biti vaš kontakt u slučaju nezgode.

## 2. CURRENT STUDIES (STUDIJ NA MATIČNOM FAKULTETU/AKADEMIJI)

### CURRENT STUDIES

All fields marked with (\*) are mandatory fields.

#### Current studies

Matriculation number (JMBAG - matični broj studenta: indeks/x-ica/ISVU)(*)	<input type="text"/>
Faculty/Academy(*)	<input type="text"/>
Field of study(*)	<input type="text"/>
Level of study at the moment of mobility(*)	<input type="text"/> <i>Level of study at UNIZG in ac. y. 2016/17</i>
Study area(*)	<input type="text"/>
Number of years studied prior to mobility(*)	<input type="text"/> <i>Ukupan broj svih godina studija (uključuje sva 3 stupnja)</i>
Is this mobility mandatory for your studies?	<input type="radio"/> Yes <input type="radio"/> No

- U polje *Level of study at the moment of mobility* upisuje se stupanj studija na matičnom fakultetu/akademiji u vrijeme mobilnosti (u ak. god. **2016./2017.**): preddiplomska razina (*First cycle*), diplomatska razina (*Second cycle*), poslijediplomska razina (*Third cycle*);
- Studenti dvopredmetnih studija u polje *Study area* upisuju samo jedno područje studiranja i to ono za koje se prijavljuju za razmjenu;
- U polje *Number of year studied prior to mobility* upisujete ukupan broj godina koliko ste studirali (uključuje sva tri stupnja), primjerice studenti poslijediplomskog studija upisuju sve godine preddiplomskog i diplomskog studija i trenutnog poslijediplomskog studija;

**Cjeline 3., 4. i 5.** Ispunjavate redosljedom, posebno paziti da je cjelina 3. “Preferred mobility” ispunjena s potpunim podacima institucije na koju student želi ići.

## SLANJE ONLINE PRIJAVE UREDU ZA MEĐUNARODNU SURADNJU SVEUČILIŠTA U ZAGREBU

Prije slanja prijave u Ured za međunarodnu suradnju Sveučilišta u Zagrebu svaki student može pristupiti svojoj prijavi i raditi izmjene. Klikom na  izlazite iz prijave, a vaši se podaci automatski spremaju.

U slučaju da ste zaboravili svoju lozinku kliknite na Forgotten your user name or password? [Please click here.](#)  
Ispunite tražene podatke, i nova će lozinka biti poslana na Vašu e-mail adresu. Napomena: u slučaju da niste primili e-mail s novom lozinkom provjerite mapu *Junk e-mail (Spam)*. Detaljna procedura opisana je na str. 3.

Kada su sva obavezna polja u svih 5 kartica ispunjena moći ćete poslati prijavu u Ured za međunarodnu suradnju Sveučilišta u Zagrebu klikom na . **Jednom poslana prijava ne može se više mijenjati.**

### SUBMITTING APPLICATION

Please notice that you will not be able to make any further change after submitting your application!

**Do you really want to submit your application? Please check all your data carefully. Applicants are not allowed to send more than one application!**

Preporuka: ne šaljite online prijavu zadnji dan – u slučaju problema s internet vezom ili drugih programskih problema, vaša prijava neće biti uvažena ako stigne nakon roka!

Ispunjenu online prijavu potrebno je isprintati (*Print the application form (PDF)*), vlastoručno potpisati, te **zajedno sa svom navedenom potpunom natječajnom dokumentacijom** predati ECTS koordinadoru na svojoj akademiji ili fakultetu unutar rokova propisanih natječajem.

U slučaju tehničkih poteškoća s online prijavom, kontakt email: [online.prijava@unizg.hr](mailto:online.prijava@unizg.hr) (sadržajni upiti npr. koju razinu studija trebam prijaviti ili sl. neće se razmatrati odnosno odgovarati). Na zadnje dane Natječaja vjerojatno je da nećete više primiti odgovor ili ne na vrijeme.