



Sveučilište u Zagrebu

**Rezultati Ankete za procjenu
nastavnika
2015./2016. ak. god.**

Dijelovi izvještaja

Studentsko vrjednovanje nastave zimski/ljetni semestar 2015./2016.

- Opće informacije o anketiranoj jedinici
- Usporedba ocjena i distribucije
„anketirana jedinica“ ↔ Sveučilište
- Opći podaci o anketiranim studentima
- Procjena kvalitete rada nastavnika/nastavnice

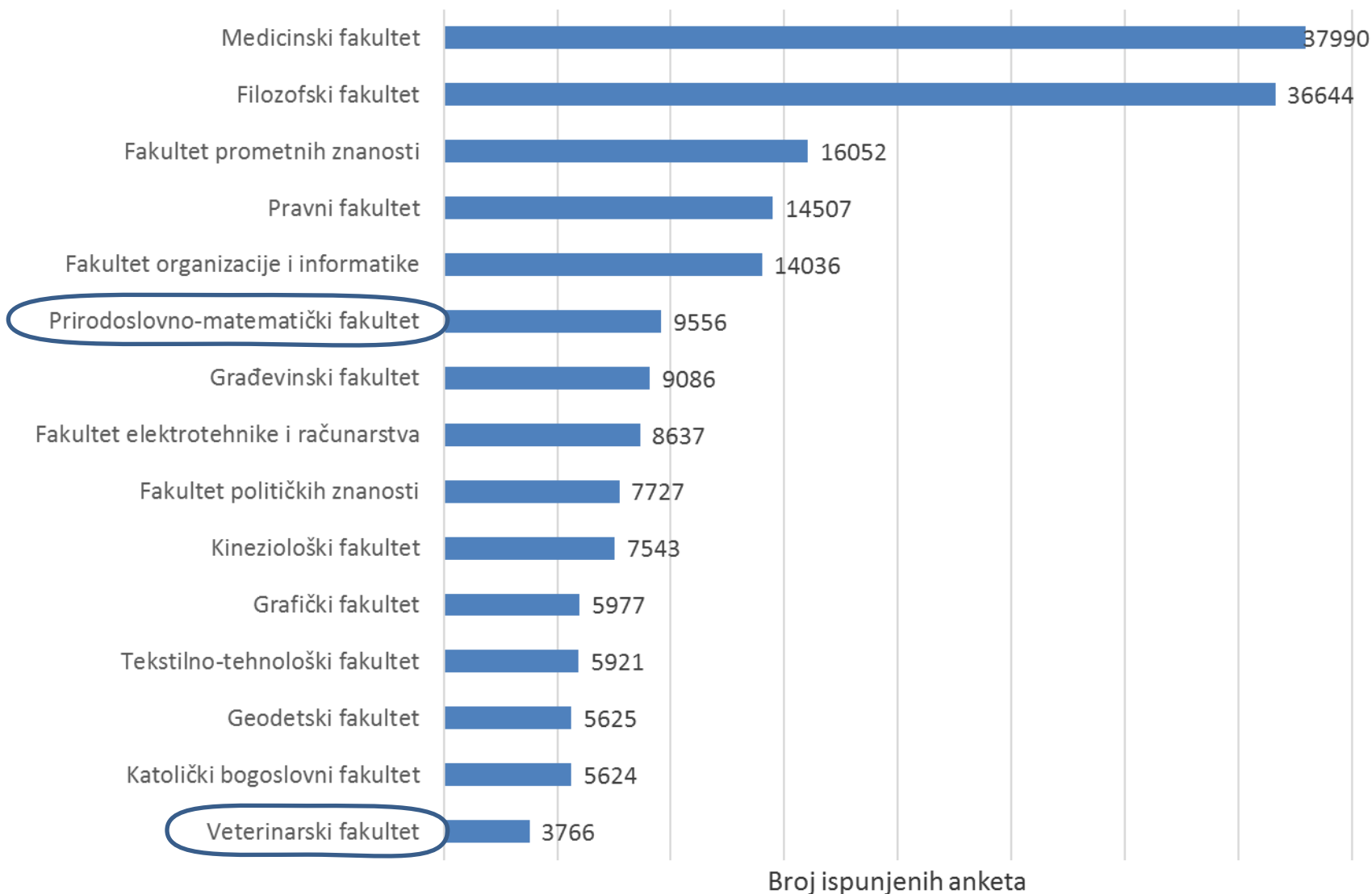


Opće informacije

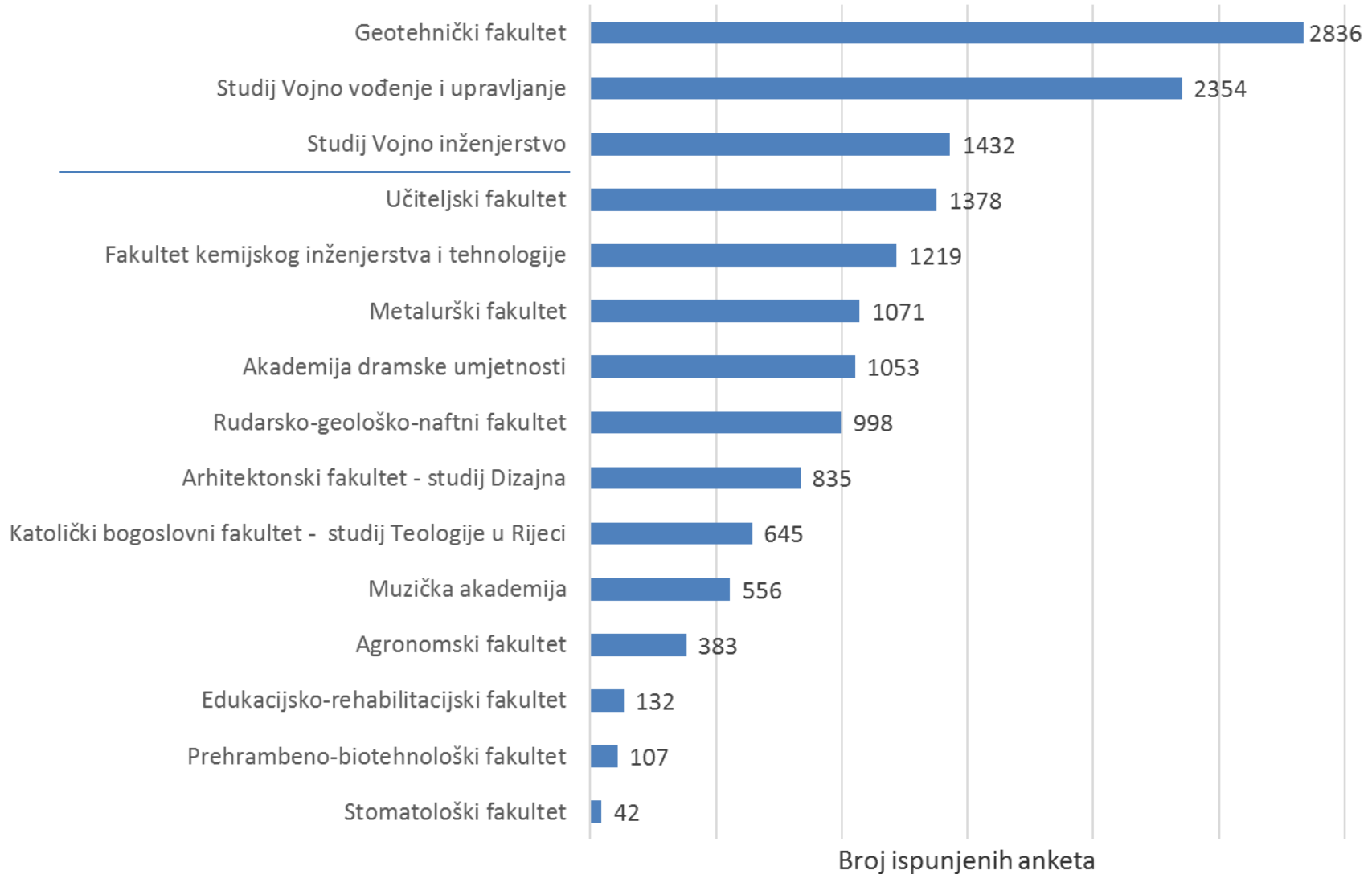
- Broj anketiranih jedinica: 30
prema cikličkom planu Sveučilišta: 14+vojno učilište
- Broj identifikacijskih ključeva
(predmet/ nastavnik): 7,483
- Broj anketa: 203,732



Struktura uzorka prema anketiranim jedinicama (1)



Struktura uzorka prema anketiranim jedinicama (2)



Opći podaci o anketiranim studentima

- Prikupljeni pomoću pet pitanja
 - A1.** Spol anketiranih studenata
 - A2.** Prisutnost studenta na nastavi procjenjivanoga nastavnika
 - A3.** Početno zanimanje za sadržaje koje predmet obrađuje
 - A4.** Najčešća dosadašnja ocjena u indeksu
 - A5.** Očekivana ocjena iz ovoga predmeta



A1. Spol anketiranih studenata

Odgovori	N	%
Nedostaje	11,565	5.7
M	80,129	39.3
Ž	112,038	55
Ukupno	203,732	100.0



A2. Prisutnost na nastavi procjenjivanoga nastavnika

Odgovori	N	%
Nedostaje	13,546	6.6
Rijetka (do 30 %)	6,142	3.0
Povremena (30 – 70%)	26,248	12.9
Redovita (više od 70%)	157,796	77.5
Ukupno	203,732	100.0



A3. Početno zanimanje za sadržaje koje kolegij obrađuje

Odgovori	N	%
Nedostaje	15,040	7.4
Mali	19,815	9.7
Srednji	81,898	40.2
Veliki	86,979	42.7
Ukupno	203,732	100.0



A4. Najčešća dosadašnja ocjena u indeksu

Odgovori	N	%
Nedostaje	33,206	16.3
2	8,345	4.1
3	57,025	28.0
4	70,221	34.5
5	34,935	17.1
Ukupno	203,732	100.0



A5. Očekivana ocjena iz ovoga kolegija

Odgovori	N	%
Nedostaje	16,321	8.0
2	20,268	9.9
3	44,238	21.7
4	66,145	32.5
5	56,760	27.9
Ukupno	203,732	100.0

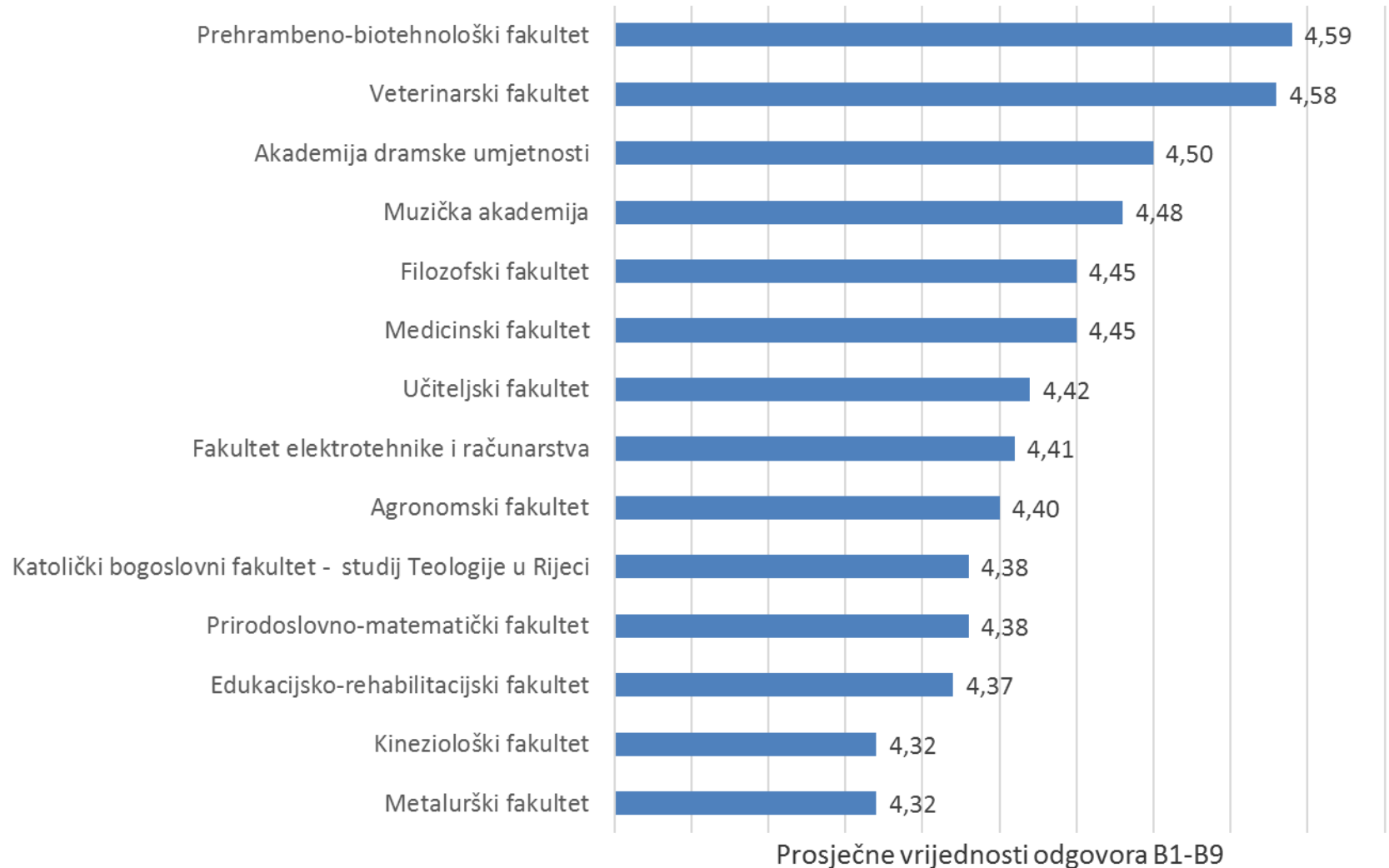


Procjena kvalitete rada nastavnika/nastavnice

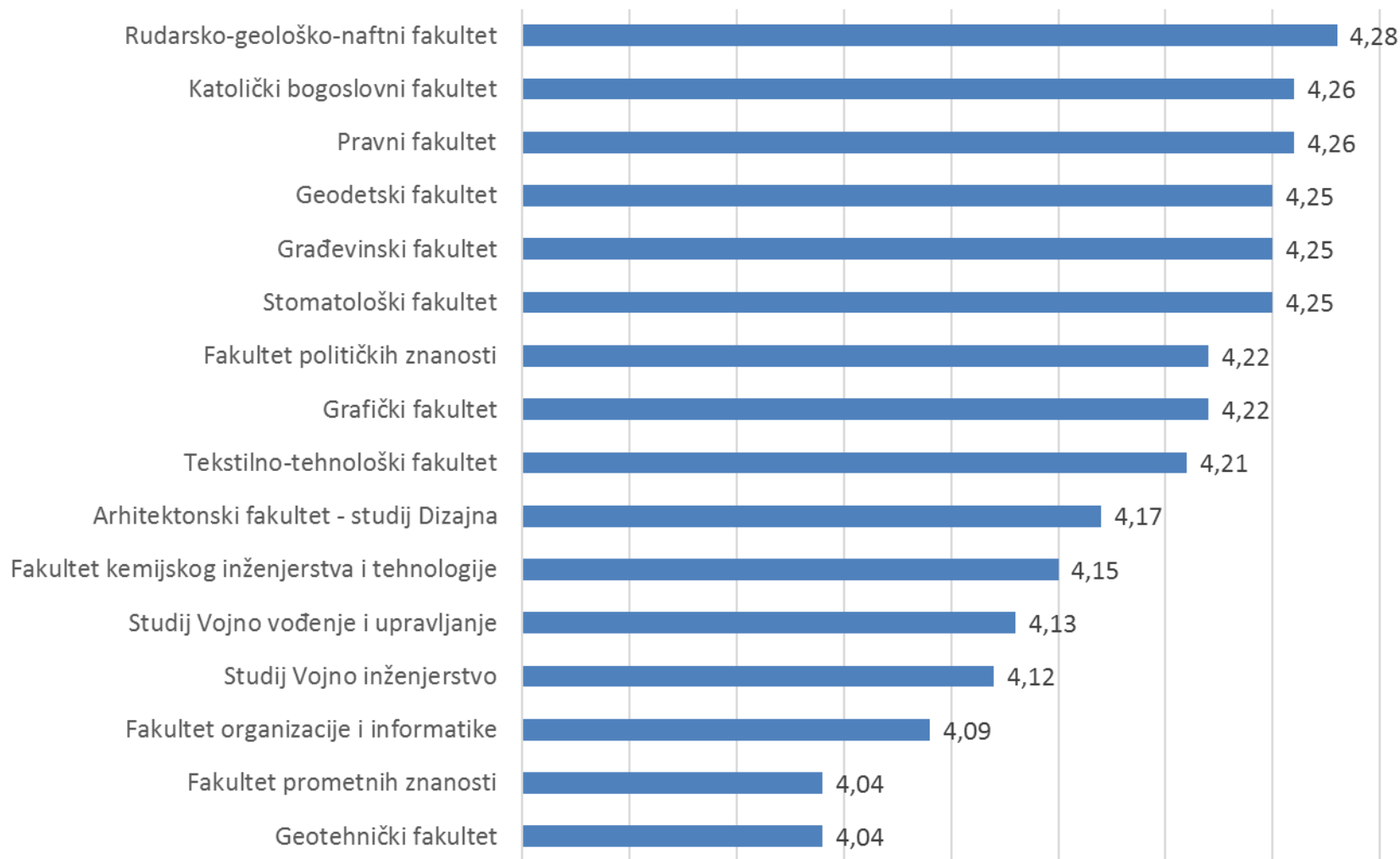
- Deset pitanja
 - devet pitanja – procjena elemenata izvedbe nastave
 - deseto pitanje - opća procjena rada nastavnika na anketiranoj jedinici
- Ljestvica od pet stupnjeva
 - **1** - u potpunosti se ne slažem s tvrdnjom
 - **5** - u potpunosti se slažem s tvrdnjom



Prosječna vrijednost odgovora B1-B9 po anketiranoj jedinici



Prosječna vrijednost odgovora B1-B9 po anketiranoj jedinici



Prosječne vrijednosti odgovora B1-B9

Opisna statistika prosječnih ocjena odgovora B1-B9

Pitanje	N*	NN	M	SD	D	min	max
B.1 Jasno definira ishode učenja i ono što očekuje od studenata.	188,308	15,424	4.27	0.99	5	1	5
B.2 Nastava je dobro strukturirana, vrijeme racionalno iskorišteno.	190,411	13,321	4.18	1.05	5	1	5
B.3 Jasno i razumljivo izlaže nastavne sadržaje.	190,002	13,730	4.26	1.02	5	1	5
B.4 Uporabom različitih nastavnih materijala podiže kvalitetu.	181,595	22,137	4.02	1.14	5	1	5
B.5 Metode, primjeri i zadaci olakšavaju postizanje ishoda učenja.	179,969	23,763	4.14	1.06	5	1	5
B.6 Ima dobre komunikacijske vještine (ugodna radna atmosfera).	180,820	22,912	4.30	1.04	5	1	5
B.7 Motiviran je za rad i savjesno izvršava svoje obaveze.	181,036	22,696	4.46	0.90	5	1	5
B.8 Prema studentima se odnosi korektno i s poštovanjem.	183,117	20,615	4.58	0.85	5	1	5
B.9 Nastavu održava redovito i na vrijeme.	182,628	21,104	4.63	0.78	5	1	5
Ukupno	1,657,886	175,702	4.32	1.00	5	1	5

**N* – broj procjena; *NN* – broj nepoznatih vrijednosti; *M* – aritmetička sredina; *SD* – standardna devijacija; *D* – mod; *min* – najmanja ocjena; *max* – najveća ocjena



Opisna statistika ocjene rada nastavnika u cjelini

- Deseto pitanje - opća procjena rada nastavnika na anketiranoj jedinici

N*	NN	M	SD	min	max	D
184,997	18,735	4.31	0.93	1	5	5

**N* – broj procjena; *NN* – broj nepoznatih vrijednosti; *M* – aritmetička sredina; *SD* – standardna devijacija; *D* – mod; *min* – najmanja ocjena; *max* – najveća ocjena





Sveučilište u
Zagrebu