

GODIŠNJE IZVJEŠĆE:  
PRIKAZ STATISTIČKIH  
PODATAKA  
PREMA SPOLU

*u akademskoj godini*

2022./2023.

*Godišnje izvješće:  
prikaz statističkih podataka prema spolu  
u akademskoj godini 2022./2023.*

**Nakladnik:**

Sveučilište u Zagrebu  
Trg Republike Hrvatske 14  
unizginfo@unizg.hr  
www.unizg.hr

**Glavni urednik:**

prof. dr. sc. Stjepan Lakušić,  
rektor Sveučilišta u Zagrebu

**Priprema, obrada i prikaz podataka:**

Ured za statistiku, analizu i izvještavanje  
statistika@unizg.hr

Zagreb, 2024.

## SADRŽAJ

PREDGOVOR .....	1
1. STUDENTI .....	2
1.1. SVI STUDENTI.....	2
1.2. POSEBNI UVJETI STUDIRANJA .....	5
1.3. STRANI STUDENTI.....	5
1.4. STUDENTI PREMA RAZINI I GODINI STUDIJA .....	7
1.5. ZAVRŠENI STUDIJI.....	8
1.6. PROMOVIRANI DOKTORI ZNANOSTI I UMJETNOSTI .....	11
1.7. MEĐUNARODNA MOBILNOST STUDENATA .....	12
2. ZAPOSLENICI .....	13
2.1. SVI ZAPOSLENICI.....	13
2.2. ZAPOSLENICI S DOKTORATOM ZNANOSTI / UMJETNOSTI I DOKTORANDI .....	17
2.3. ZAPOSLENI NA PROJEKTIMA I VANJSKI SURADNICI .....	17
2.4. MEĐUNARODNA MOBILNOST ZAPOSLENIKA.....	18
3. SVEUČILIŠNA TIJELA I TIJELA SASTAVNICA .....	19
3.1. SVEUČILIŠNA TIJELA.....	19
3.2. TIJELA SASTAVNICA SVEUČILIŠTA U ZAGREBU .....	20
3.2.1. UPRAVA SASTAVNICA .....	20
4. STUDENTSKI ZBOR SVEUČILIŠTA U ZAGREBU .....	22
4.1. TIJELA STUDENTSKOGA ZBORA SVEUČILIŠTA U ZAGREBU .....	22

Sveučilište u Zagrebu najveće je sveučilište u Hrvatskoj, a svojim je neprekidnim djelovanjem od druge polovice 17. stoljeća i među najstarijim sveučilištima u Europi. U samostalnoj Hrvatskoj Sveučilište je reorganizirano prema europskoj visokoškolskoj tradiciji, a njegovi reformirani studijski programi svojim su sadržajem i kvalitetom usporedivi s programima mnogih uglednih sveučilišta u Europi.

Radi osiguravanja kvalitetnih, pouzdanih i pravodobnih podataka Sveučilište u Zagrebu kontinuirano provodi različite statističke i analitičke aktivnosti i postupke te je u sklopu njih i u svrhu izrade Plana za ravnopravnost i različitost (*Gender Equality Plan*) pripremila publikaciju *Godišnje izvješće: prikaz statističkih podataka prema spolu u akademskoj godini 2022./2023.*

Podatci o spolnoj strukturi Sveučilišta u Zagrebu u akademskoj godini 2022./2023., kojim su obuhvaćeni podaci 31 fakulteta, triju akademija i sveučilišnoga centra, prikazani su u četirima poglavljima: *Studenti*, *Zaposlenici*, *Sveučilišna tijela i tijela sastavnica* te *Studentski zbor Sveučilišta u Zagrebu*. Podatci su prikazani tablično i grafički te u apsolutnim vrijednostima i postotno prema spolnoj distribuciji. Sastavnice i ustrojbene jedinice Sveučilišta u Zagrebu tablično su prikazane prema znanstvenim i umjetničkim područjima (ili pod Ostali) te unutar njih abecednim slijedom.

Poglavlje *Studenti* obuhvaća podatke o studentima Sveučilišta u Zagrebu svih godina, razina i vrsta studija, odnosno prema pojedinim sastavnicama i zbirno. Zasebno su prikazani podatci o stranim studentima kao i studentima upisanima prema posebnim uvjetima studiranja. Prikaz sadržava i podatke o završenim studentima s obzirom na razinu i vrstu studija te sastavnicu i područje studiranja, kao i podatke o promoviranim doktorima znanosti i umjetnosti te međunarodnoj studentskoj mobilnosti.

Poglavlje *Zaposlenici* obuhvaća podatke o zaposlenima, uz odvojeni prikaz zaposlenika prema pojedinoj sastavnici i području kojemu pripada, vrsti osoblja i radnome mjestu, akademskom stupnju, daljnjem obrazovanju / usavršavanju i mobilnosti osoblja. Zasebno su prikazani podaci o zaposlenima na projektima i vanjskim suradnicima.

Poglavlje *Sveučilišna tijela i tijela sastavnica* obuhvaća sažete statističke podatke o Senatu, Rektorskome kolegiju u užem i širem sastavu te upravama sastavnica.

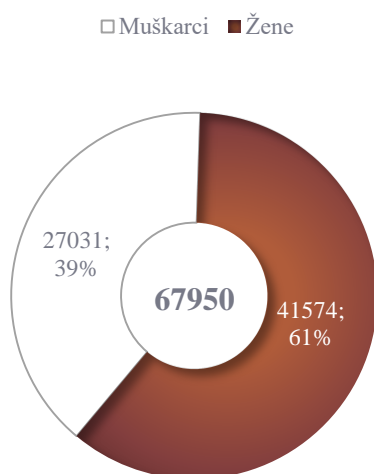
Poglavlje *Studentski zbor Sveučilišta u Zagrebu* obuhvaća sažete statističke podatke o predstavnicima i predstavničkim tijelima Studentskoga zbora na razini Sveučilišta i sveučilišnih sastavnica.

Podatci za ovo izvješće prikupljeni su od sastavnica i ustrojbenih jedinica Sveučilišta u Zagreba te pojedinih stručnih službi Rektorata.

**Napomena:** Molimo da se u slučaju korištenja podataka iz ove publikacije obvezno navede izvor.

## 1. STUDENTI

### 1.1. SVI STUDENTI



GRAFIKON 1. Ukupno studenata u akademskoj godini 2022./2023.

U akademskoj godini 2022./2023. na svim razinama i vrstama studija Sveučilišta u Zagrebu ukupno je studiralo 67 950 studenata,

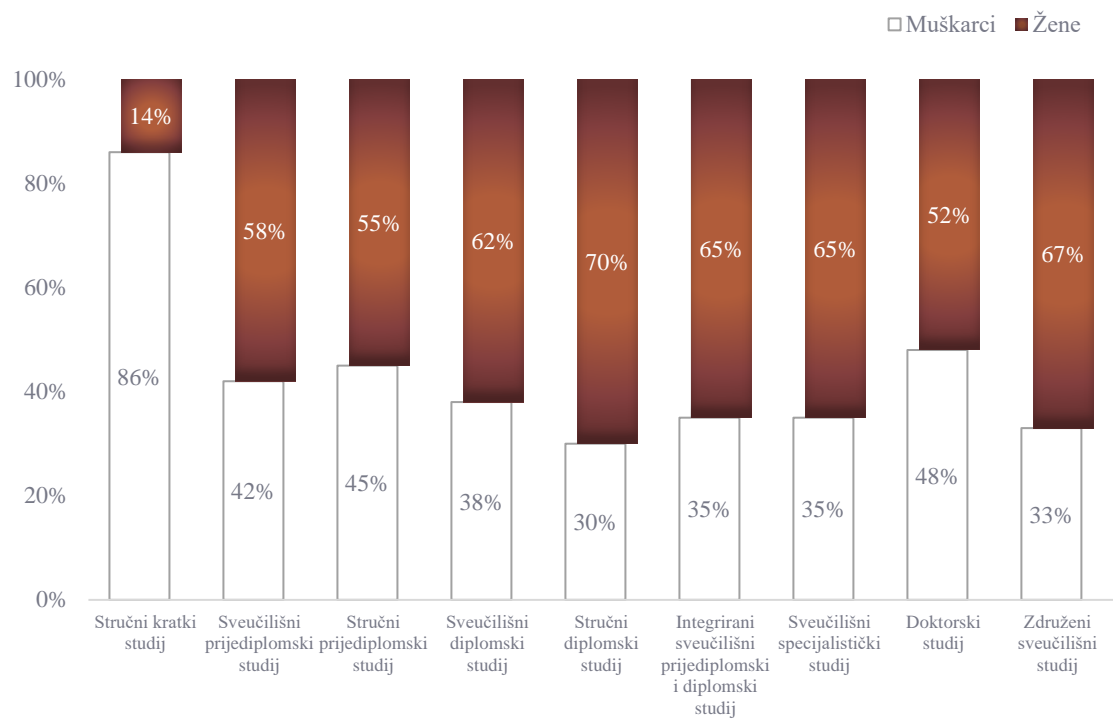
od kojih 41 293 studentice (61 %) i 26 657 studenata (39 %).

U ukupan broj studenata uvršteni su i studenti upisani prema posebnim uvjetima studiranja: studenti s invaliditetom (s oštećenjem većim od 60 %) i studenti na koje se odnosio *Sporazum o poticajnim mjerama za upis u ustanove visokoga obrazovanja za hrvatske branitelje, hrvatske ratne vojne invalide (HRVI), djecu smrtno stradalih, zatočenih ili nestalih branitelja iz Domovinskoga rata* te djecu stopostotnih hrvatskih ratnih vojnih invalida (HRVI) iz Domovinskoga rata I. skupine, kao i strani studenti te svi ostali studenti s pravom polaganja ispita.

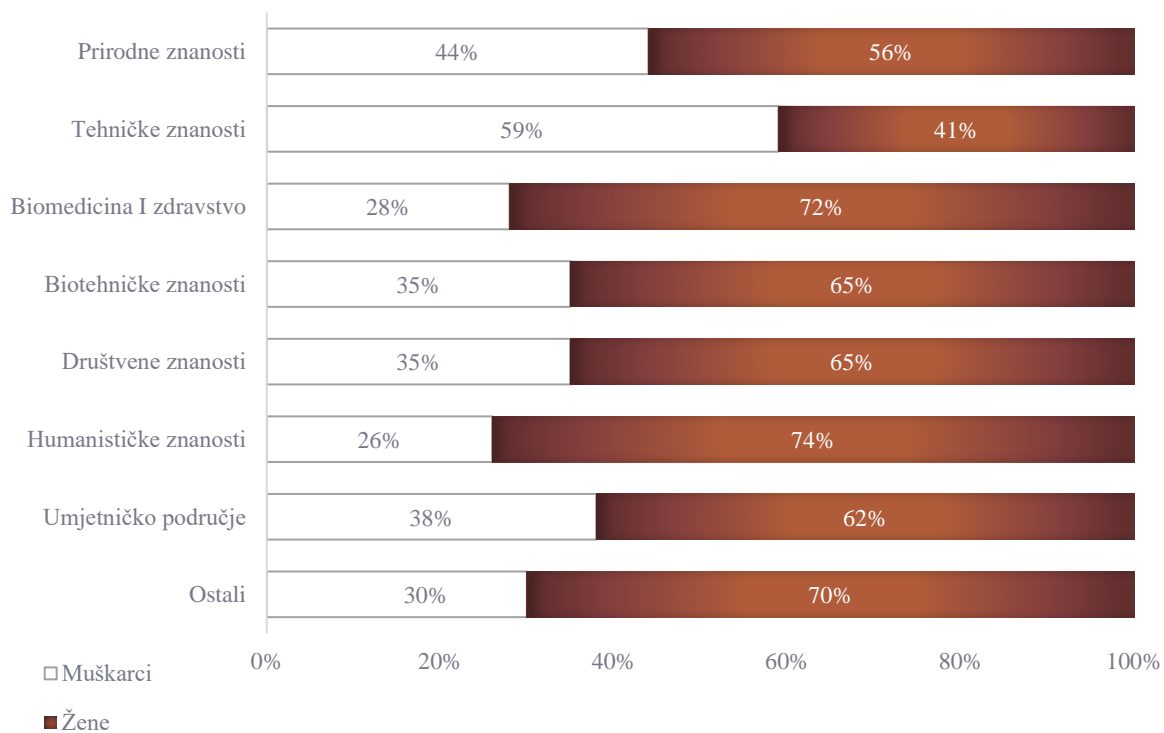
U ukupnu statistiku uključeni su i studenti upisani na neki od jedanaest sveučilišnih specijalističkih i dva doktorska studija čiji je nositelj Sveučilište u Zagrebu.

	SVI STUDENTI				
	M	Ž	Ukupno	M %	Ž %
Stručni kratki studij	6	1	7	86	14
Sveučilišni prijediplomski studij	9415	13184	22599	42	58
Stručni prijediplomski studij	2180	2645	4825	45	55
Sveučilišni diplomski studij	4758	7851	12609	38	62
Stručni diplomski studij	292	694	986	30	70
Integrirani sveučilišni prijediplomski i diplomski studij	6269	11606	17875	35	65
Sveučilišni specijalistički studij	1587	2925	4512	35	65
Doktorski studij	2122	2330	4452	48	52
Združeni sveučilišni studij	28	57	85	33	67
	<b>26657</b>	<b>41293</b>	<b>67950</b>	<b>39</b>	<b>61</b>

TABLICA 1. Ukupan broj studenata prema razini i vrsti studija te prema spolnoj distribuciji



GRAFIKON 2. Studenti prema razini i vrsti studija



GRAFIKON 3. Studenti prema području sastavnice na kojoj studiraju

	SVI STUDENTI				
	M	Ž	Ukupno	M %	Ž %
● Prirodoslovno-matematički fakultet	1886	2381	4267	44	56
● Arhitektonski fakultet	351	793	1144	31	69
● Fakultet elektrotehnike i računarstva	3020	1020	4040	75	25
● Fakultet kemijskog inženjerstva i tehnologije	293	913	1206	24	76
● Fakultet prometnih znanosti	1200	395	1595	75	25
● Fakultet strojarstva i brodogradnje	2196	609	2805	78	22
● Geodetski fakultet	318	272	590	54	46
● Geotehnički fakultet	61	99	160	38	62
● Građevinski fakultet	770	677	1447	53	47
● Grafički fakultet	287	573	860	33	67
● Metalurški fakultet	76	66	142	54	46
● Rudarsko-geološko-naftni fakultet	345	266	611	56	44
● Tekstilno-tehnološki fakultet	58	431	489	12	88
● Farmaceutsko-biokemijski fakultet	281	1135	1416	20	80
● Medicinski fakultet	1005	1968	2973	34	66
● Stomatološki fakultet	340	700	1040	33	67
● Veterinarski fakultet	172	783	955	18	82
● Agronomski fakultet	599	978	1577	38	62
● Fakultet šumarstva i drvne tehnologije	544	307	851	64	36
● Prehrambeno-biotehnološki fakultet	114	1027	1141	10	90
● Edukacijsko-rehabilitacijski fakultet	46	1061	1107	4	96
● Ekonomski fakultet	4578	7465	12043	38	62
● Fakultet organizacije i informatike	1615	991	2606	62	38
● Fakultet političkih znanosti	432	887	1319	33	67
● Kineziološki fakultet	1787	846	2633	68	32
● Pravni fakultet	1433	4680	6113	23	77
● Učiteljski fakultet	107	2840	2947	4	96
● Fakultet filozofije i religijskih znanosti	50	65	115	43	57
● Fakultet hrvatskih studija	402	1086	1488	27	73
● Filozofski fakultet	1458	4774	6232	23	77
● Katolički bogoslovni fakultet	214	126	340	63	37
● Akademija dramske umjetnosti	155	195	350	44	56
● Akademija likovnih umjetnosti	105	301	406	26	74
● Muzička akademija	245	318	563	44	56
● Sveučilišni centar za protestantsku teologiju Matija Vlačić Ilirik	12	14	26	46	54
● Centar za poslijediplomske studije	102	251	353	29	71
	<b>26657</b>	<b>41293</b>	<b>67950</b>	<b>39</b>	<b>61</b>

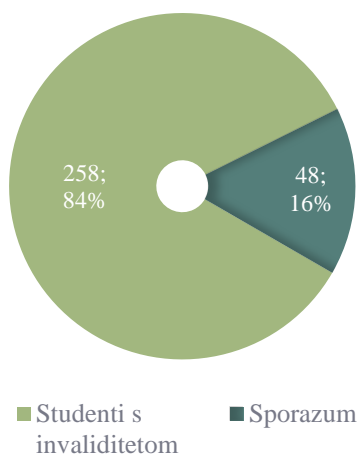
TABLICA 2. Ukupan broj studenata prema području, sastavnici/ustrojbenoj jedinici, načinu studiranja i spolu

#### LEGENDA

- Područje prirodnih znanosti
- Područje tehničkih znanosti
- Područje biomedicine i zdravstva
- Područje biotehničkih znanosti
- Područje društvenih znanosti
- Područje humanističkih znanosti
- Umjetničko područje
- Ostali

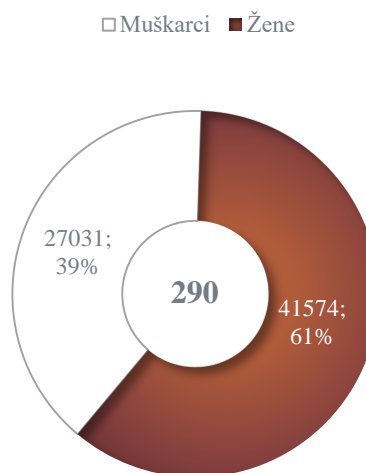
## 1.2. POSEBNI UVJETI STUDIRANJA

zatočenih ili nestalih branitelja iz Domovinskoga rata te djecu stopostotnih hrvatskih ratnih vojnih invalida (HRVI) iz Domovinskoga rata I. skupine.



GRAFIKON 4. Posebni uvjeti studiranja prema vrsti

U akademskoj godini 2022./2023. prema posebnim uvjetima ukupno je studiralo 290 studenata: 127 studenata (44 %) i 163 studentice (56 %). Riječ je o studentima s invaliditetom (s oštećenjem većim od 60 %) i studentima na koje se odnosi *Sporazum o poticajnim mjerama za upis u ustanove visokoga obrazovanja za hrvatske branitelje, hrvatske ratne vojne invalide (HRVI), djecu smrtno stradalih,*



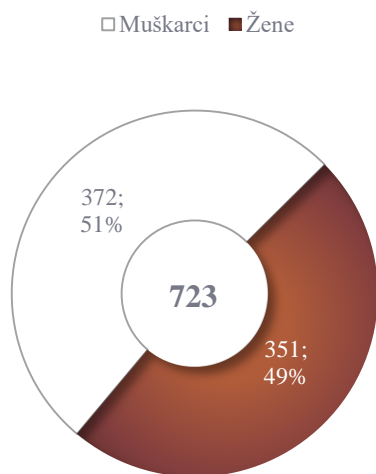
GRAFIKON 5. Posebni uvjeti studiranja prema spolu

Udio studenata prema posebnim uvjetima studiranja u ukupnome broju studenata Sveučilišta u Zagrebu iznosio je 0,43 %.

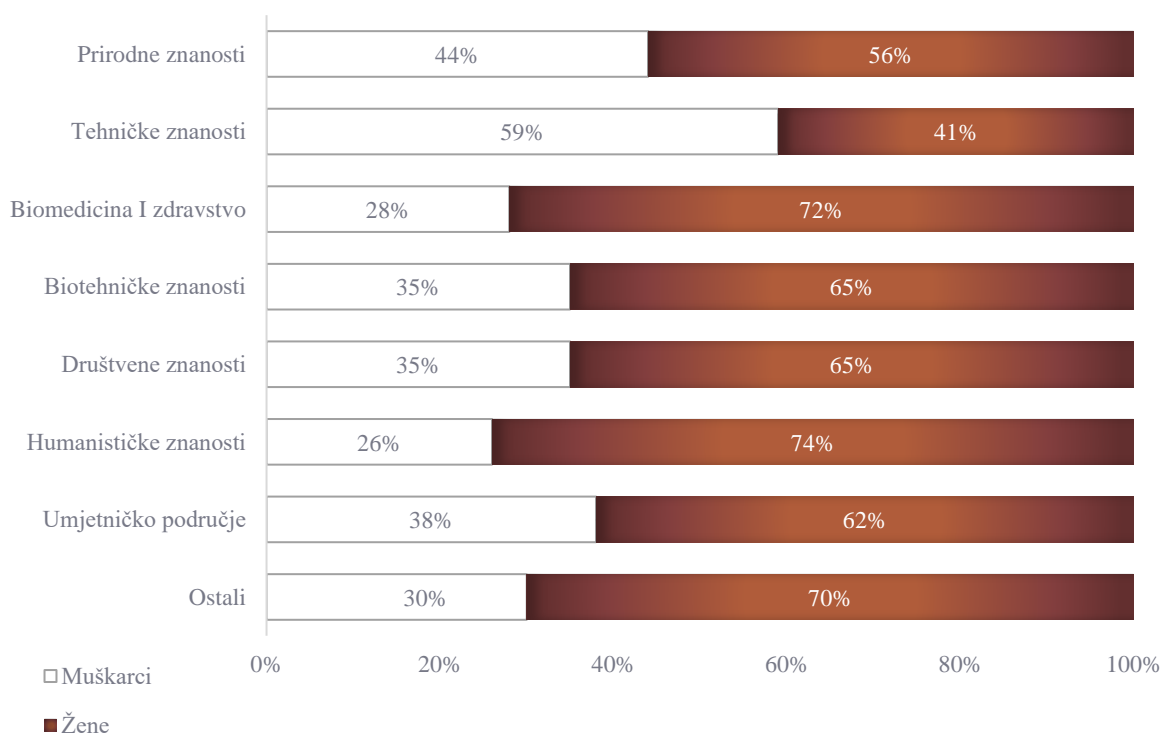
## 1.3. STRANI STUDENTI

Na sastavnicama Sveučilišta u Zagrebu tijekom akademske godine 2022./2023. ukupno je studiralo 723 stranih studenata iz 74 zemalja svijeta: 372 studenta (51 %) i 351 studentica (49 %). U prve godine svih razina i vrsta studija bilo je upisano 265 stranih studenata, od čega 123 strane studentice (46 %). U strane studente uvršteni su svi studenti koji nisu državljani Republike Hrvatske, a upisani su na cjeloviti studijski program, odnosno izvan programa studentske razmjene.

Studenti s višestrukim državljanstvom, od kojih je jedno državljanstvo Republike Hrvatske, uvršteni su prema kriteriju upisa, odnosno prema tome na temelju kojega su državljanstva bili upisani na sveučilišnu sastavnicu. U statističke podatke o stranim studentima uključeni su i strani studenti sveučilišnih specijalističkih studija čiji je nositelj Sveučilište u Zagrebu. Udio stranih studenata u ukupnome broju studenata Sveučilišta u Zagrebu iznosio je 1,06 %.



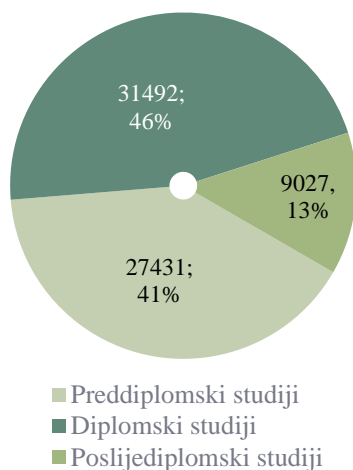
GRAFIKON 6. Strani studenti



GRAFIKON 7. Strani studenti prema području studiranja i prema spolnoj distribuciji

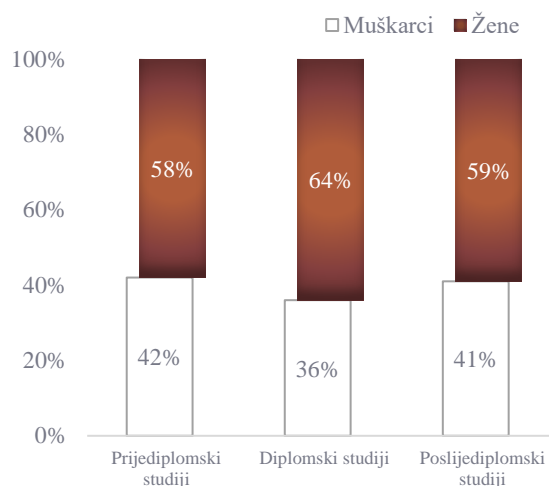
## 1.4. STUDENTI PREMA RAZINI I GODINI STUDIJA

GRAFIKON 8. Razine studija



Na prijediplomskim studijima Sveučilišta u Zagrebu (stručnom kratkom studiju, sveučilišnom prijediplomskom studiju i stručnom prijediplomskom studiju) u akademskoj godini 2022./2023. ukupno je studirao 27431 student: 11601 student i 15830 studentica. Na diplomskim studijima (sveučilišnom diplomskom studiju, stručnom diplomskom studiju te sveučilišnom integriranom prijediplomskom i diplomskom studiju) ukupno je studiralo 31492 studenata: 11321 student i 20171 studentica. Na poslijediplomskim studijima (sveučilišnom

specijalističkom i doktorskom studiju) ukupno je studiralo 9027 studenata: 3735 studenata i 5292 studentice.



GRAFIKON 9. Studenti prema razinama studija

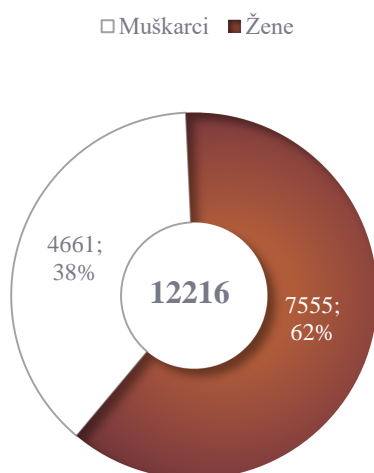
U statističke podatke o studentima poslijediplomskih studija uključeni su i sveučilišni specijalistički studiji čiji je nositelj Sveučilište u Zagrebu. U prvu godinu studija svih vrsta i razina u akademskoj godini 2022./2023. ukupno je bilo upisano 25177 studenata od kojih 10375 studenata (41 %) i 14802 studentice (59 %).

STUDENTI UPISANI U 1. GODINU STUDIJA

	M	Ž	Ukupno	M %	Ž %
Stručni kratki studij	5	1	6	83	17
Sveučilišni prijediplomski studij	3952	4858	8810	45	55
Stručni prijediplomski studij	794	886	1680	47	53
Sveučilišni diplomski studij	2185	3130	5315	41	59
Stručni diplomski studij	84	253	337	25	75
Sveučilišni integrirani prijediplomski i diplomski studij	1668	2967	4635	36	64
Sveučilišni specijalistički studij	1251	2257	3508	36	64
Doktorski studij	427	431	858	50	50
Združeni sveučilišni studij	9	19	28	32	68
<b>UKUPNO</b>	<b>10375</b>	<b>14802</b>	<b>25177</b>	<b>41</b>	<b>59</b>

TABLICA 3. Studenti upisani u prvu godinu studija prema razini i vrsti studija te prema spolnoj distribuciji

## 1.5. ZAVRŠENI STUDIJ



GRAFIKON 10. Studenti koji su završili studij

U akademskoj godini 2022./2023. na svim razinama i vrstama studija Sveučilišta u Zagrebu svoje je studije ukupno završilo 12216 studenata, od kojih 4661 student (38 %) i 7555 studentica (62 %). Studij je u roku ukupno završilo 5798 studenata, od kojih 2187 studenata (38 %) i 3611 studentica (62 %), a studij izvan roka odnosno izvan nominalnoga trajanja studija ukupno je završilo 6418 studenata, odnosno 2474 studenta (39 %) i 3944 studentice (61 %).

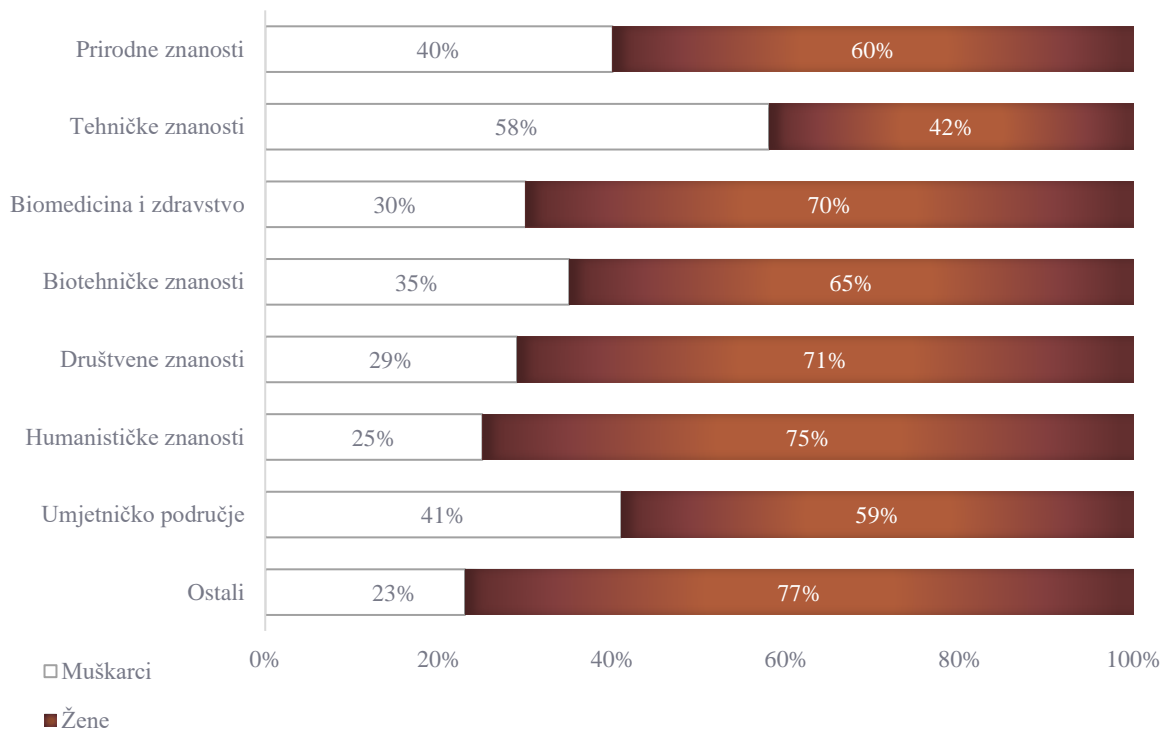
U ukupan broj završenih studenata uvršteni su i studenti koji su završili neki od četiri sveučilišna specijalistička studija i jedan doktorski studij čiji je nositelj Sveučilište u Zagrebu.

	ZAVRŠENI STUDENTI				
	M	Ž	Ukupno	M %	Ž %
Stručni kratki studij	0	0	0	0	0
Sveučilišni prijediplomski studij	1661	2591	4252	39	61
Stručni prijediplomski studij	202	341	543	37	63
Sveučilišni diplomski studij	1693	2645	4338	39	61
Stručni diplomski studij	72	158	230	31	69
Sveučilišni integrirani prijediplomski i diplomski studij	671	1276	1947	34	66
Sveučilišni specijalistički studij	117	226	343	34	66
Doktorski studij	245	316	561	44	56
Združeni sveučilišni studij	0	2	2	0	100
<b>Ukupno</b>	<b>4661</b>	<b>7555</b>	<b>12216</b>	<b>38</b>	<b>62</b>

TABLICA 4. Svi završeni studenti prema razini i vrsti studija te prema spolnoj distribuciji

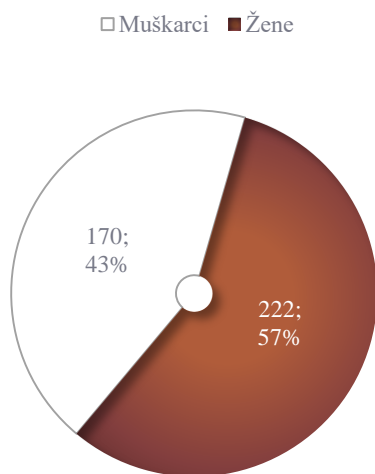
	ZAVRŠENI STUDENTI				
	M	Ž	Ukupno	M %	Ž %
● Prirodoslovno-matematički fakultet	372	556	928	40	60
● Arhitektonski fakultet	100	225	325	31	69
● Fakultet elektrotehnike i računarstva	835	282	1117	75	25
● Fakultet kemijskog inženjerstva i tehnologije	70	224	294	24	76
● Fakultet prometnih znanosti	174	59	233	75	25
● Fakultet strojarstva i brodogradnje	446	107	553	81	19
● Geodetski fakultet	55	60	115	48	52
● Geotehnički fakultet	15	24	39	38	62
● Građevinski fakultet	157	154	311	50	50
● Grafički fakultet	73	157	230	32	68
● Metalurški fakultet	12	26	38	32	68
● Rudarsko-geološko-naftni fakultet	66	54	120	55	45
● Tekstilno-tehnološki fakultet	11	87	98	11	89
● Farmaceutsko-biokemijski fakultet	28	161	189	15	85
● Medicinski fakultet	170	287	457	37	63
● Stomatološki fakultet	38	94	132	29	71
● Veterinarski fakultet	27	66	93	29	71
● Agronomski fakultet	145	272	417	35	65
● Fakultet šumarstva i drvne tehnologije	92	56	148	62	38
● Prehrambeno-biotehnoški fakultet	66	247	313	21	79
● Edukacijsko-rehabilitacijski fakultet	12	326	338	4	96
● Ekonomski fakultet	367	753	1120	33	67
● Fakultet organizacije i informatike	275	226	501	55	45
● Fakultet političkih znanosti	129	290	419	31	69
● Kineziološki fakultet	156	79	235	66	34
● Pravni fakultet	122	554	676	18	82
● Učiteljski fakultet	10	438	448	2	98
● Fakultet filozofije i religijskih znanosti	10	18	28	36	64
● Fakultet hrvatskih studija	76	285	361	21	79
● Filozofski fakultet	361	1135	1496	24	76
● Katolički bogoslovni fakultet	48	35	83	58	42
● Akademija dramske umjetnosti	51	63	114	45	55
● Akademija likovnih umjetnosti	34	89	123	28	72
● Muzička akademija	51	42	93	55	45
● Sveučilišni centar za protestantsku teologiju Matija Vlačić Ilirik	2	4	6	33	67
● Centar za poslijediplomske studije	5	20	25	20	80
	<b>4661</b>	<b>7555</b>	<b>12216</b>	<b>38</b>	<b>62</b>

TABLICA 5. Svi završeni studenti prema sastavnici i području sastavnice na kojoj su završili studij te prema spolnoj distribuciji



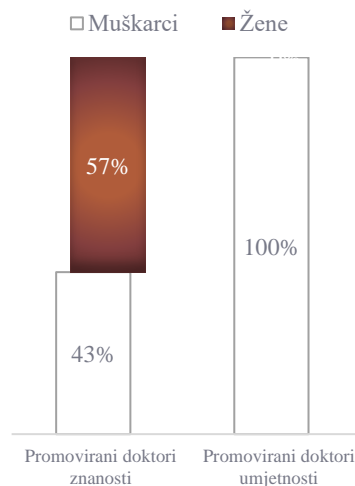
GRAFIKON 11. Završeni studenti prema području studiranja

## 1.6. PROMOVIRANI DOKTORI ZNANOSTI I UMJETNOSTI

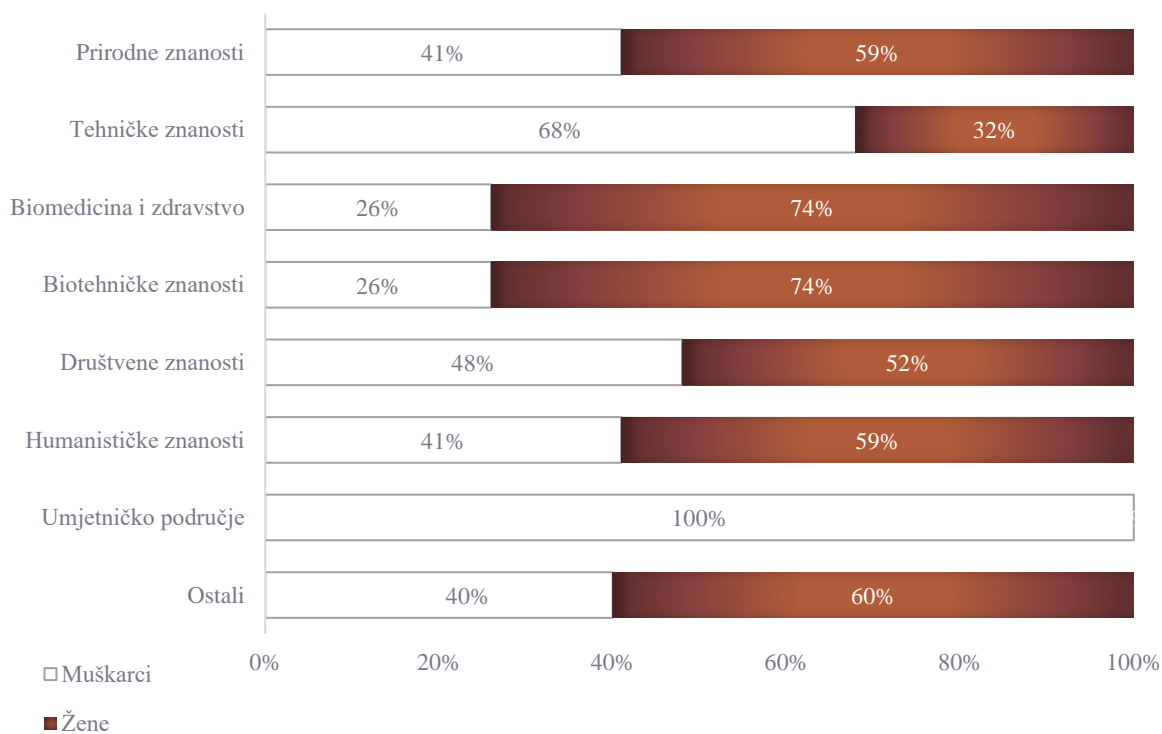


GRAFIKON 12. Promovirani doktori znanosti i umjetnosti

U izvještajnoj godini na Sveučilištu u Zagrebu ukupno je promovirano 392 doktora znanosti i doktora umjetnosti, od kojih 222 doktorice znanosti i 3 doktorice umjetnosti (57 %).

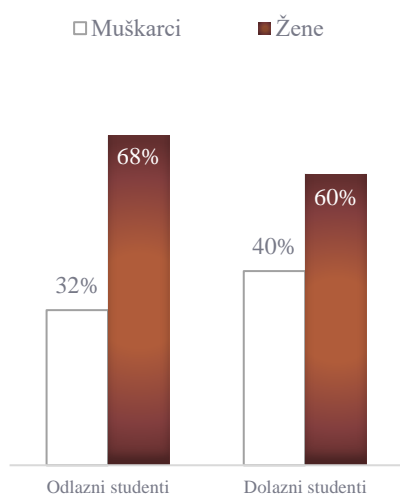


GRAFIKON 12A. Promovirani doktori znanosti i umjetnosti



GRAFIKON 13. Promovirani doktori znanosti i umjetnosti prema području sastavnice na kojoj su doktorirali

## 1.7. MEĐUNARODNA MOBILNOST STUDENATA



GRAFIKON 14. Međunarodna mobilnost studenata

Tijekom akademske godine 2022./2023. bilo je 1080 odlaznih i 1312 dolaznih studenata,

odnosno ukupno 2492 odlaznih i dolaznih studenata, od kojih 897 studenata (36 %) i 1595 studentica (64 %). Udio studentica među odlaznim studentima iznosio je 68 % (808 odlaznih studentica), dok je udio studentica među dolaznim studentima iznosio 60 % (787 dolaznih studentica).

Studenti su prema svrsi mobilnosti razvrstani u tri kategorije: Studijski boravak, Stručna praksa i Ostalo (koja uključuje studente koji su sudjelovali u drugim ili u više različitih mobilnosti kao što su npr. kombinacija studijskoga boravka i stručne prakse ili obuhvaća studente čiji podaci o mobilnosti nisu bili dostupni ili poznati).

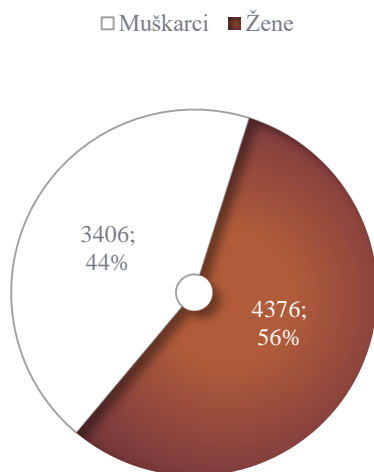
U programima međunarodne razmjene sudjelovali su studenti iz ukupno 54 zemlje pošiljateljice, odnosno studenti koji su bili na razmjeni u 34 zemalja primateljica.

	ODLAZNI I DOLAZNI STUDENTI				
	M	Ž	Ukupno	M %	Ž %
Studijski boravak	640	1038	1678	38	62
Stručna praksa	118	260	378	31	69
Ostalo	139	297	436	32	68
	<b>897</b>	<b>1595</b>	<b>2492</b>	<b>36</b>	<b>64</b>

TABLICA 6. Odlazni i dolazni studenti prema svrsi mobilnosti te prema spolu i spolnoj zastupljenosti

## 2. ZAPOSLENICI

### 2.1. SVI ZAPOSLENICI

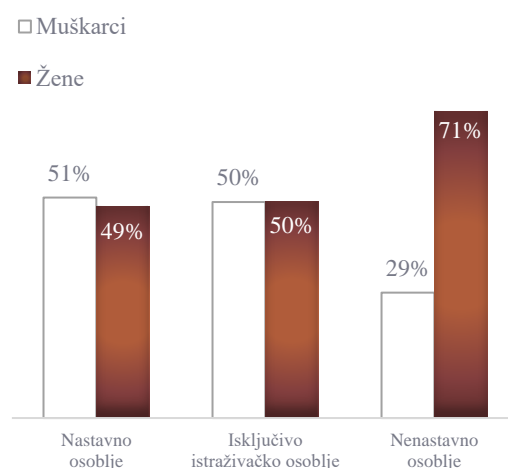


GRAFIKON 15. Ukupno zaposlenika

U akademskoj godini 2022./2023. na sastavnicama Sveučilištu u Zagrebu ukupno je bilo 7782 zaposlenih, od kojih 3406 zaposlenika (44 %) i 4376 zaposlenica (56 %). U ove je podatke uključen i ukupan broj zaposlenika Sveučilišnoga centra za protestantsku teologiju „Matija Vlačić Ilirik“.

Od ukupnoga broja zaposlenih nastavno je osoblje činilo 66 % zaposlenih (ukupno 5165 zaposlenika od kojih 49 % zaposlenica),

isključivo istraživačko osoblje 1 % (ukupno 106 zaposlenika od kojih 50 % zaposlenica), dok je nenastavno osoblje činilo 32 % zaposlenih (ukupno 2511 zaposlenik od kojih 71 % zaposlenica).

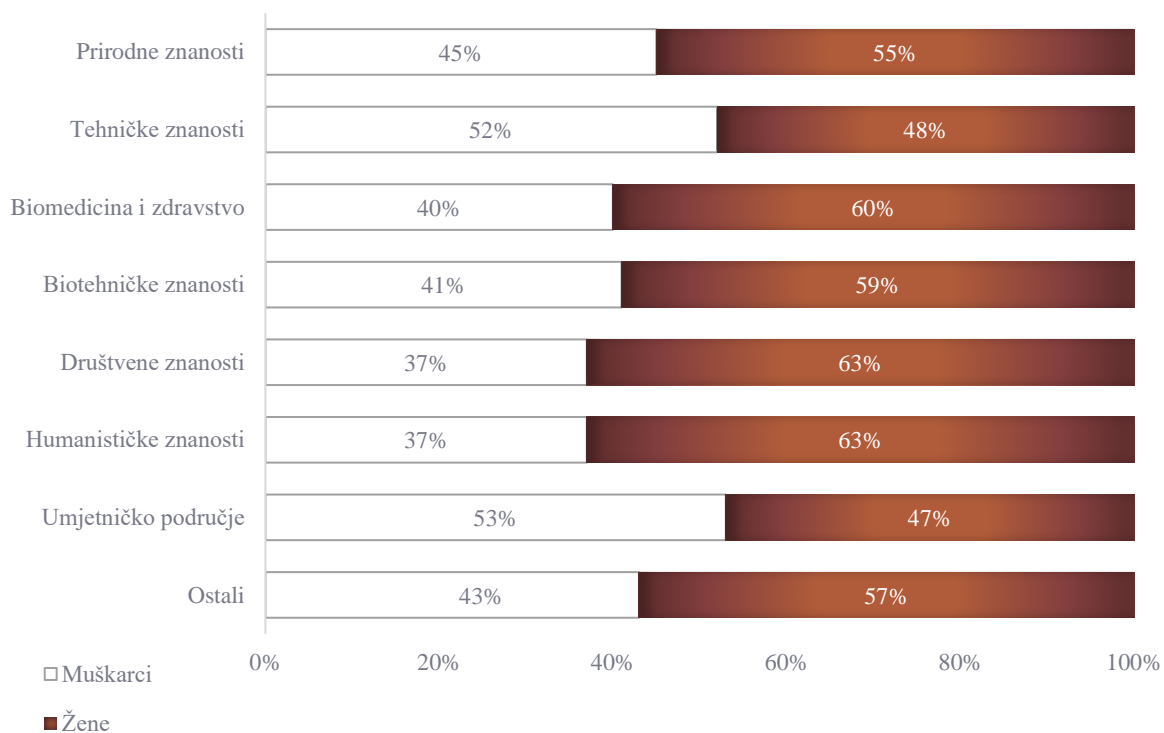


GRAFIKON 16. Zaposlenici prema vrsti osoblja

Svi zaposlenici strani državljani dio su nastavnoga osoblja. Udio zaposlenika stranih državljana u ukupnome broju nastavnoga osoblja iznosio je 1 %.

	SVI ZAPOSLENICI				
	M	Ž	Ukupno	M %	Ž %
Znanstveno-nastavna i umjetničko nastavna radna mjesta	1919	1727	3646	53	47
Znanstvena radna mjesta	10	7	17	59	41
Nastavna radna mjesta	143	192	335	43	57
Suradnička radna mjesta	527	568	1095	48	52
Stručna radna mjesta	85	124	209	41	59
Službenici i namještenici	662	1604	2266	29	71
Ostala radna mjesta	60	154	214	28	72
<b>Ukupno</b>	<b>3406</b>	<b>4376</b>	<b>7782</b>	<b>44</b>	<b>56</b>

TABLICA 7. Svi zaposlenici prema radnom mjestu, spolu i spolnoj zastupljenosti



GRAFIKON 17. Zaposlenici prema području sastavnice u kojoj su zaposleni

	SVI ZAPOSLENICI				
	M	Ž	Ukupno	M %	Ž %
● Prirodoslovno-matematički fakultet	287	357	644	45	55
● Arhitektonski fakultet	86	96	182	47	53
● Fakultet elektrotehnike i računarstva	299	169	468	64	36
● Fakultet kemijskog inženjerstva i tehnologije	68	106	174	39	61
● Fakultet prometnih znanosti	107	72	179	60	40
● Fakultet strojarstva i brodogradnje	234	145	379	62	38
● Geodetski fakultet	53	36	89	60	40
● Geotehnički fakultet	28	30	58	48	52
● Građevinski fakultet	105	117	222	47	53
● Grafički fakultet	32	46	78	41	59
● Metalurški fakultet	16	24	40	40	60
● Rudarsko-geološko-naftni fakultet	74	81	155	48	52
● Tekstilno-tehnološki fakultet	27	110	137	20	80
● Farmaceutsko-biokemijski fakultet	35	110	145	24	76
● Medicinski fakultet	323	408	731	44	56
● Stomatološki fakultet	92	160	252	37	63
● Veterinarski fakultet	136	193	329	41	59
● Agronomski fakultet	154	247	401	38	62
● Fakultet šumarstva i drvne tehnologije	133	78	211	63	37
● Prehrambeno-biotehnoški fakultet	63	176	239	26	74
● Edukacijsko-rehabilitacijski fakultet	11	109	120	9	91
● Ekonomski fakultet	138	222	360	38	62
● Fakultet organizacije i informatike	62	87	149	42	58
● Fakultet političkih znanosti	61	42	103	59	41
● Kineziološki fakultet	61	59	120	51	49
● Pravni fakultet	84	143	227	37	63
● Učiteljski fakultet	60	136	196	31	69
● Fakultet filozofije i religijskih znanosti	21	12	33	64	36
● Fakultet hrvatskih studija	47	64	111	42	58
● Filozofski fakultet	240	486	726	33	67
● Katolički bogoslovni fakultet	46	52	98	47	53
● Akademija dramske umjetnosti	56	64	120	47	53
● Akademija likovnih umjetnosti	68	60	128	53	47
● Muzička akademija	96	75	171	56	44
● Sveučilišni centar za protestantsku teologiju Matija Vlačić Ilirik	3	4	7	43	57
	<b>3406</b>	<b>4376</b>	<b>7782</b>	<b>44</b>	<b>56</b>

TABLICA 8. Svi zaposlenici prema sastavnici, spolu i spolnoj zastupljenosti

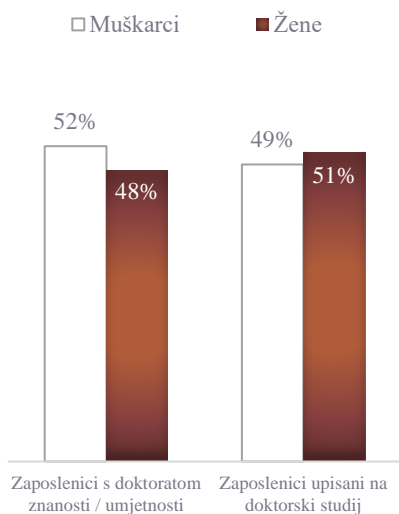
	SVI ZAPOSLENICI				
	M	Ž	Ukupno	M %	Ž %
● Redoviti profesor u trajnom izboru	520	362	882	59	41
● Redoviti profesor	377	338	715	53	47
● Izvanredni profesor	619	566	1185	52	48
● Docent	403	461	864	47	53
● Znanstveni savjetnik u trajnom izboru	2	0	2	100	0
● Znanstveni savjetnik	0	0	0	0	0
● Viši znanstveni suradnik	1	1	2	50	50
● Znanstveni suradnik	7	6	13	54	46
● Profesor stručnog studija u trajnom izboru	0	0	0	0	0
● Profesor stručnog studija	1	0	1	100	0
● Predavač savjetnik	0	0	0	0	0
● Viši predavač	67	80	147	46	54
● Predavač	34	43	77	44	56
● Lektor savjetnik	0	0	0	0	0
● Viši lektor	8	21	29	28	72
● Lektor	18	30	48	38	62
● Umjetnički savjetnik	5	11	16	31	69
● Viši umjetnički suradnik	7	3	10	70	30
● Umjetnički suradnik	3	4	7	43	57
● Korepetitor savjetnik	0	0	0	0	0
● Viši korepetitor	0	0	0	0	0
● Korepetitor	0	0	0	0	0
● Viši asistent	165	167	332	50	50
● Asistent	362	401	763	47	53
● Stručni savjetnik	15	37	52	29	71
● Viši stručni suradnik	16	16	32	50	50
● Stručni suradnik	54	71	125	43	57
● Položaj I. vrste (službenici)	87	217	304	29	71
● Položaj II.i III. vrste (službenici i namještenici)	119	300	419	28	72
● Radno mjesto I. vrste (službenici)	70	155	225	31	69
● Radno mjesto II.i III. vrste (službenici i namještenici)	340	518	858	40	60
● Radno mjesto IV. vrste (namještenici)	46	414	460	10	90
● Ostala radna mjesta	60	154	214	28	72
	<b>3406</b>	<b>4376</b>	<b>7782</b>	<b>44</b>	<b>56</b>

TABLICA 9. Zaposlenici prema radnom mjestu, spolu i spolnoj zastupljenosti

LEGENDA

- Znanstveno-nastavna i umjetničko-nastavna radna mjesta
- Znanstvena radna mjesta
- Nastavna radna mjesta
- Suradnička radna mjesta
- Stručna radna mjesta
- Službenici i namještenici
- Ostala radna mjesta

## 2.2. ZAPOSLENICI S DOKTORATOM ZNANOSTI / UMJETNOSTI I DOKTORANDI



Na sveučilišnim sastavnicama bio je ukupno zaposlen 3921 doktor znanosti i umjetnosti, od kojih 1898 doktorica znanosti i umjetnosti (48 %).

Doktorske studije pohađalo je ukupno 898 zaposlenika Sveučilišta u Zagrebu, odnosno 442 zaposlenika i 456 zaposlenica.

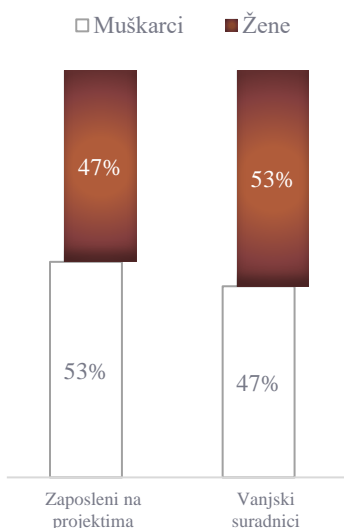
GRAFIKON 18. Zaposlenici s doktoratom znanosti/umjetnosti i doktorandi

## 2.3. ZAPOSLENI NA PROJEKTIMA I VANJSKI SURADNICI

U akademskoj godini 2022./2023. na projektima je bilo zaposleno 712 osoba, od kojih 374 osoba muškoga (53 %) i 338 osoba ženskoga spola (47 %).

Udio stranih državljana u ukupnome broju zaposlenih na projektima iznosio je 3 %, od kojih 84 % stranih državljana i 16 % stranih državljanke iz ukupno deset zemalja.

Od ukupno 1665 vanjskih suradnika koji su tijekom



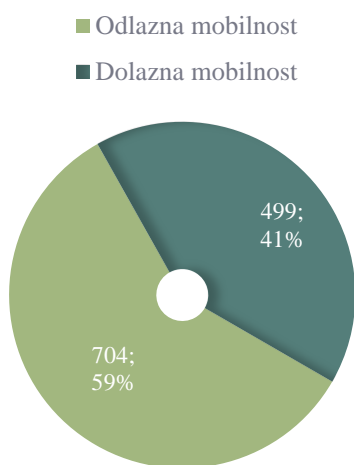
izvještajne godine bili angažirani na sastavnicama, njih 413 ujedno su i zaposlenici Sveučilišta u Zagrebu. Među preostala 1252 vanjska suradnika udio vanjskih suradnica iznosio je 53 %.

Udio stranih državljana u ukupnome broju vanjskih suradnika iznosio je 0,24 %, od kojih podjednako stranih državljana i stranih državljanke (50 %) iz ukupno četiri zemlje.

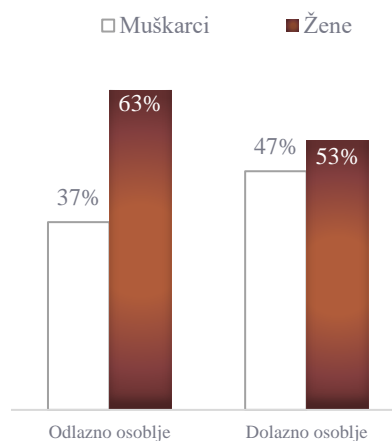
GRAFIKON 19. Zaposleni na projektima i vanjski suradnici

## 2.4. MEĐUNARODNA MOBILNOST ZAPOSLENIKA

Tijekom izvještajne godine u odlaznoj i dolaznoj mobilnosti ukupno je sudjelovalo 1203 zaposlenika: 704 zaposlenika u odlaznoj i 499 zaposlenika u dolaznoj mobilnosti.



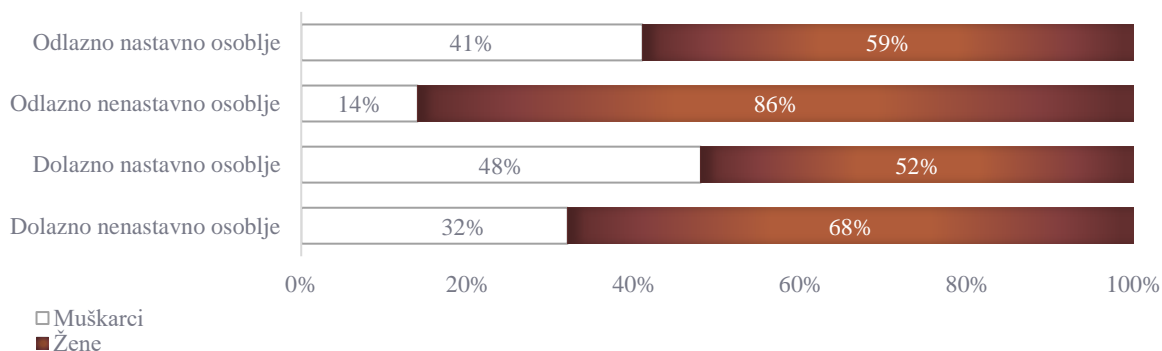
GRAFIKON 20. Međunarodna mobilnost zaposlenika



GRAFIKON 21. Odlazno i dolazno osoblje

	ODLAZNI I DOLAZNI STUDENTI				
	M	Ž	Ukupno	M %	Ž %
Odlazno nastavno osoblje	247	354	601	41	59
Odlazno nenastavno osoblje	14	89	103	14	86
Dolazno nastavno osoblje	224	244	468	48	52
Dolazno nenastavno osoblje	10	21	31	32	68
<b>Ukupno</b>	<b>495</b>	<b>708</b>	<b>1203</b>	<b>41</b>	<b>59</b>


TABLICA 10. Odlazno i dolazno osoblje prema vrsti osoblja, spolu i spolnoj zastupljenosti



GRAFIKON 22. Zaposlenici prema vrsti mobilnosti i osoblja

## 3.1. SVEUČILIŠNA TIJELA

U skladu sa Statutom Sveučilišta u Zagrebu, Sveučilištem upravljaju Senat, Rektor i Rektorski kolegij u užem sastavu. Senat Sveučilišta u Zagrebu ukupno čini sedamdeset članova, od kojih je članica Senata bilo ukupno 14, odnosno 20 %. Od 16 članova Rektorskoga kolegija u širem sastavu, njih 14 činile su osobe muškoga spola, odnosno bile zastupljene sa 88 %.



GRAFIKON 23. Upravljačka tijela Sveučilišta u Zagrebu

	ČLANOVI SENATA				
	M	Ž	Ukupno	M %	Ž %
Rektor	1	0	1	100	0
Zaposlenici u znanstveno-nastavnim i umjetničko-nastavnim zvanjima	42	11	53	79	21
Predstavnici nastavnih i suradničkih zvanja	4	0	4	100	0
Predstavnici studenata preddiplomskog i diplomskog studija	4	3	7	57	43
Predstavnik Studentskoga zbora Sveučilišta u Zagrebu	1	0	1	100	0
Predstavnici studenata poslijediplomskog studija	4	0	4	100	0
<b>Ukupno</b>	<b>56</b>	<b>14</b>	<b>70</b>	<b>80</b>	<b>20</b>

TABLICA 11. Svi članovi Senata Sveučilišta u Zagrebu prema spolu i spolnoj zastupljenosti

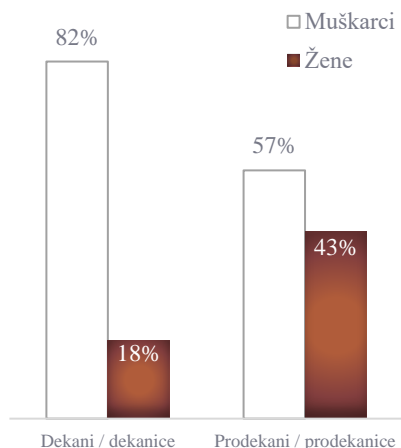
## 3.2. TIJELA SASTAVNICA SVEUČILIŠTA U ZAGREBU

Sveučilište u Zagrebu čine 34 sastavnice: 31 fakultet i 3 umjetničke akademije. U dio statističkih podataka o tijelima sastavnica uključeni su i podaci Sveučilišnoga centra za protestantsku teologiju Matija Vlačić Ilirik.

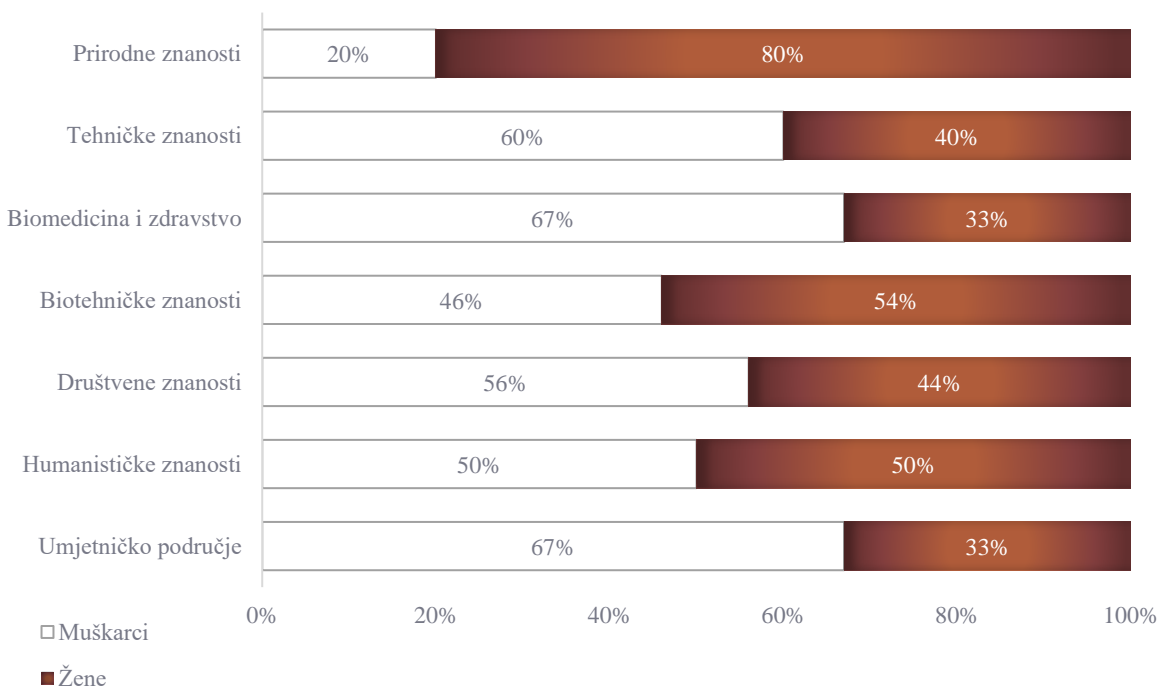
%), pri čemu je na umjetničkim akademijama bilo osam prodekana i četiri prodekanice.

### 3.2.1. UPRAVA SASTAVNICA

U akademskoj godini 2022./2023. na čelu sastavnica Sveučilišta u Zagrebu bilo je 28 dekana i 6 dekanica, od kojih na umjetničkim akademijama tri dekana i ni jedna dekanica. Od ukupno 132 prodekana, na sveučilišnim je sastavnicama ukupno bilo 57 prodekanica (43

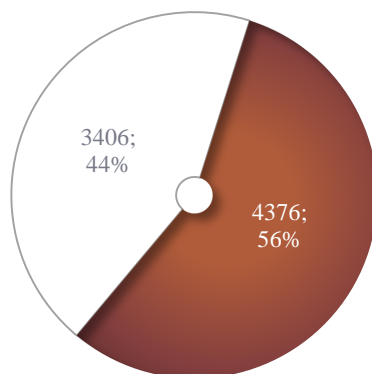


GRAFIKON 24. Dekani i prodekani



GRAFIKON 25. Prodekani i prodekanice prema područjima sastavnica

□ Muškarci ■ Žene

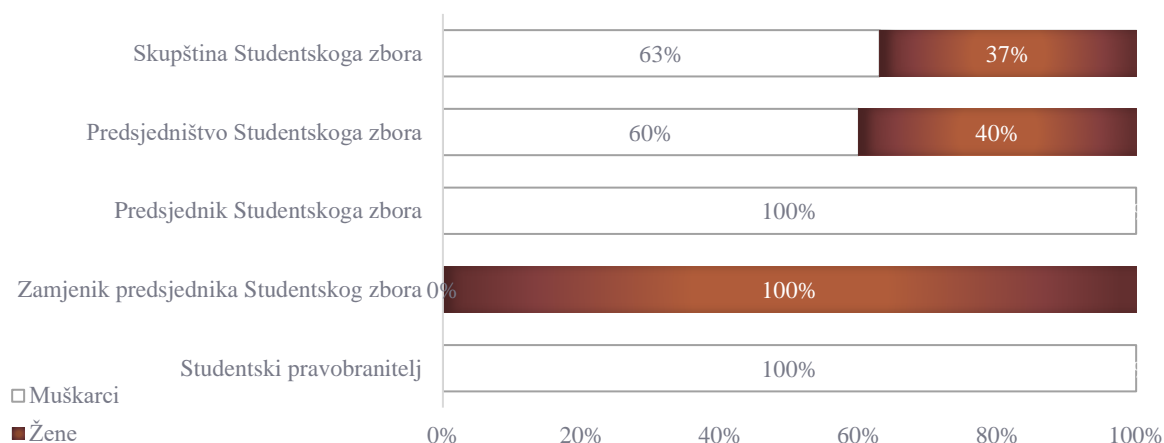


GRAFIKON 26. Glavni tajnici sastavnica

Na sastavnicama Sveučilišta u Zagrebu udio glavnih tajnica u izvještajnoj je godini iznosio 61 % (20 tajnica sastavnica). Fakultet hrvatskih studija nije imao zaposlenoga tajnika. Ustrojbena jedinica Sveučilišni centar za protestansku teologiju Matija Vlačić Ilirik imao je voditeljicu studija i tajnicu.

## 4.1. TIJELA STUDENTSKOGA ZBORA SVEUČILIŠTA U ZAGREBU

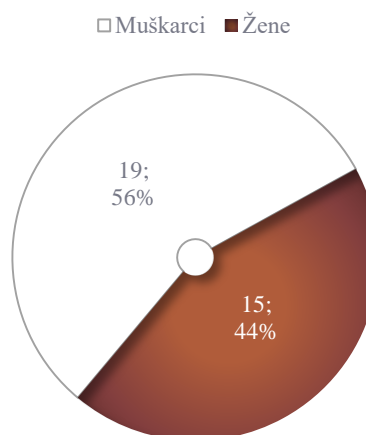
Studentski zbor Sveučilišta u Zagrebu studentsko je izborno predstavničko tijelo koje štiti studentske interese, sudjeluje u radu i odlučivanju u sveučilišnim tijelima te predstavlja studente u sustavu visokoga obrazovanja. Skupštinu Studentskoga zbora Sveučilišta u Zagrebu, koju čine predstavnici studenata izabrani na studentskim izborima, u izvještajnoj je godini ukupno činio 51 član od kojih su njih 19 osobe ženskoga spola (37 %).



GRAFIKON 27. Članovi tijela Studentskoga zbora Sveučilišta u Zagrebu prema dužnostima

Predsjedništvo Studentskoga zbora, koje čini jedanaestero članova (osim predsjednika Zbora to su po jedan predstavnik skupštine iz biomedicinskoga, biotehničkoga, prirodoslovnoga, tehničkoga i umjetničkoga područja, kao i po dva člana iz društveno-humanističkoga područja te Studentskoga zbora izabrani na sveučilišnoj listi), u akademskoj godini 2022./2023. imalo je jednoga člana manje, odnosno desetero članova: šest članova i četiri članice. Sveučilište u Zagrebu imalo je i studentskoga pravobranitelja.

Studentski zbor Sveučilišta u Zagrebu kao posebna organizacijska cjelina djeluje i u okviru sveučilišnih sastavnica. Studentski zbor sastavnica čine studenti izabrani na izborima za studentski zbor sastavnice. U izvještajnoj godini udio studentica na čelu studentskih zborova sastavnica Sveučilišta u Zagrebu iznosio je 44 %.



GRAFIKON 28. Predsjednici studentskih zborova sastavnica Sveučilišta u Zagrebu

