

SVEUČILIŠTE U ZAGREBU

20212022

statističko godišnje izvješće



Statističko godišnje izvješće
Sveučilište u Zagrebu 2021./2022.

Nakladnik:

Sveučilište u Zagrebu
Trg Republike Hrvatske 14
unizginfo@unizg.hr
www.unizg.hr

Glavni urednik:

prof. dr. sc. Stjepan Lakušić,
rektor Sveučilišta u Zagrebu

Priprema, obrada i prikaz podataka:

Ured za statistiku, analizu i izvještavanje
statistika@unizg.hr

Lektura i korektura:



Maja Matković, prof.

Zagreb, 2025.


SADRŽAJ


SVEUČILIŠTE U BROJKAMA.....	4
UVOD	5
SASTAVNICE SVEUČILIŠTA U ZAGREBU.....	9
SVEUČILIŠTE U ZAGREBU.....	10
1. STUDENTI	14
1.1. SVI STUDENTI.....	14
1.2. POSEBNI UVJETI STUDIRANJA	19
1.3. STRANI STUDENTI.....	20
1.4. STUDENTI PREMA RAZINI, VRSTI I GODINI STUDIJA	21
1.5. ZAVRŠENI STUDENTI.....	23
1.6. PROMOVIRANI DOKTORI ZNANOSTI I UMJETNOSTI	29
1.7. MEĐUNARODNA MOBILNOST STUDENATA	30
1.8. NAGRADE STUDENTIMA I STIPENDIJE SVEUČILIŠTA U ZAGREBU	31
1.9. STUDIJSKI PROGRAMI	34
2. ZAPOSLENICI I OSTALO OSOBLJE.....	35
2.1. SVI ZAPOSLENICI.....	35
2.2. ZAPOSLENICI S DOKTORATOM I DOKTORANDI.....	40
2.3. ZAPOSLENI NA PROJEKTIMA I VANJSKI SURADNICI	40
2.4. MEĐUNARODNA MOBILNOST SVEUČILIŠNIH DJELATNIKA	42
2.5. NAGRADE I PRIZNANJA ZAPOSLENICIMA	44
3. ZNANSTVENA I UMJETNIČKA DJELATNOST	45
3.1. PROJEKTI.....	45
3.2. PATENTI, INOVACIJE I PRIJENOS ZNANJA.....	49
3.3. ZNANSTVENA STRUČNA I OSTALA PUBLICISTIKA	49
4. FINANCIJSKI PODACI.....	51
4.1. UKUPNI PRIHODI.....	51
4.2. VLASTITI PRIHODI.....	53

SVEUČILIŠTE U BROJKAMA

25 219 STUDENATA PRVIH GODINA STUDIJA	0,45 % STUDENATA UPISANIH PREMA POSEBNIM UVJETIMA		
	68 905	STUDENATA	
	60,65 %	STUDENTICA	642 STRANA STUDENTA IZ 67 zemalja
	REDOVITIH STUDENATA	571	STUDIJSKI PROGRAM
	79,87%	29	PROGRAMA NA STRANOM JEZIKU
500	STIPENDIJA SVEUČILIŠTA U ZAGREBU		1112 DOLAZNIH STUDENATA IZ 54 zemlje

61,45 % STUDENTICA ZAVRŠILO STUDIJ	11 962 STUDENTA ZAVRŠILO STUDIJ		99 STRANIH STUDENATA IZ 28 zemalja
1 : 2,12 OMJER ZAVRŠENIH I UPISANIH STUDENATA			54,44 % STUDENATA ZAVRŠILO STUDIJ U ROKU
	853	PROMOVIRANIH DOKTORA ZNANOSTI I UMJETNOSTI	

OMJER STUDENATA I NASTAVNIKA 12,79 : 1	67,80% NASTAVNOG OSOBLJA	7948 ZAPOSLENIKA	55,51 % ZAPOSLENICA	
	ZAPOSLENIH NA PROJEKTIMA 1093	50,13 % ZAPOSLENIKA S DOKTORATOM	530 DOLAZNOG OSOBLJA IZ 50 zemalja	
1352 VANJSKA SURADNKA od kojih 352 ZAPOSLENIKA SVEUČILIŠTA				

1048 NOVIH PROJEKATA od kojih 50,13 % s gospodarstvom	2705 AKTIVNIH PROJEKATA od kojih 597 MEĐUNARODNIH PROJEKATA	1142 AKTIVNA PROJEKTA s gospodarstvom												
		<table border="1"> <tr><td>25,76 %</td><td>PRIRODNE ZNANOSTI</td></tr> <tr><td>64,59 %</td><td>TEHNIČKE ZNANOSTI</td></tr> <tr><td>6,82 %</td><td>BIOMEDICINA I ZDRAVSTVO</td></tr> <tr><td>39,29 %</td><td>BIOTEHNIČKE ZNANOSTI</td></tr> <tr><td>6,22 %</td><td>DRUŠTVENE ZNANOSTI</td></tr> <tr><td>2,86 %</td><td>UMJETNIČKO PODRUČJE</td></tr> </table>		25,76 %	PRIRODNE ZNANOSTI	64,59 %	TEHNIČKE ZNANOSTI	6,82 %	BIOMEDICINA I ZDRAVSTVO	39,29 %	BIOTEHNIČKE ZNANOSTI	6,22 %	DRUŠTVENE ZNANOSTI	2,86 %
25,76 %	PRIRODNE ZNANOSTI													
64,59 %	TEHNIČKE ZNANOSTI													
6,82 %	BIOMEDICINA I ZDRAVSTVO													
39,29 %	BIOTEHNIČKE ZNANOSTI													
6,22 %	DRUŠTVENE ZNANOSTI													
2,86 %	UMJETNIČKO PODRUČJE													
€ 899 103 356,55 VRIJEDNOST SVIH AKTIVNIH PROJEKATA			4031 IZVORNI ZNANSTVENI RAD											

	567 NAGRADA I PRIZNANJA ZAPOSLENICIMA		
	1862 NAGRADA I PRIZNANJA STUDENTIMA		
od kojih 176 REKTOROVIH NAGRADA	401.-500. ARWU [Šangajska lista]	NAJUSPJEŠNIJE SPORTSKO SVEUČILIŠTE U EUROPI	14 MEDALJA NA 5. EUROPSKIM SVEUČILIŠNIM IGRAMA



Sveučilište u Zagrebu utemeljeno je u drugoj polovini 17. stoljeća. Najveće je i najstarije sveučilište s neprekinutim djelovanjem u Hrvatskoj te ujedno i jedno od najstarijih sveučilišta u Europi. Njegova povijest počinje 23. rujna 1669. kada su diplomom rimskoga cara i ugarsko-hrvatskoga kralja Leopolda I. priznati status i povlastice sveučilišne ustanove tadašnjoj Isusovačkoj akademiji u slobodnome kraljevskom gradu Zagrebu, što je prihvaćeno na saboru Hrvatskoga Kraljevstva 3. studenoga 1671. Stoga Sveučilište u Zagrebu godinu 1669. uzima kao godinu svojega utemeljenja, a 3. studenoga kao Dan Sveučilišta.

Godine 1861. Hrvatski je sabor na poticaj velikoga mecena hrvatske prosvjete, kulture i umjetnosti biskupa Josipa Jurja Strossmayera donio zakonsku osnovu o Sveučilištu u Zagrebu. Austrijski car i hrvatsko-ugarski kralj Franjo Josip pri boravku u Zagrebu 1869. potpisao je

zakonski članak o Sveučilištu u Zagrebu, a pet godina kasnije izrađen je novi zakonski članak koji je 5. siječnja 1874. dobio vladarevu sankciju. Na osnovi toga 19. listopada 1874. svečano je otvoreno moderno Sveučilište u Zagrebu te izabran i prvi rektor. U toj prvoj akademskoj godini modernoga Sveučilišta, na Sveučilištu u Zagrebu u akademskoj godini 1874./1875. bilo je upisano 205 studenata. U samostalnoj Hrvatskoj Sveučilište je reorganizirano prema europskoj visokoškolskoj tradiciji. Godine 1999. Sveučilište u Zagrebu donijelo je odluku o uvođenju europskoga sustava prijenosa bodova (*European Credit Transfer System – ECTS*), koji nakon pristupanja Hrvatske Bolonjskoj deklaraciji (2001.) postaje instrument usklađivanja visokoga školstva u Hrvatskoj. Akademске godine 2005./2006. započinje studij prema novom ustrojstvu usklađenom s europskim standardima i ciljevima omogućivši time porast akademske mobilnosti i veći izbor zanimanja. Reformirani studijski programi svojim su sadržajem i kvalitetom usporedivi s programima mnogih uglednih sveučilišta u Europi.

Sveučilište u Zagrebu uspješno je završilo akademsku godinu 2021./2022. te obilježilo 353. godinu svoga djelovanja. U njegovu okviru znanstveno-nastavni i umjetnički rad odvijao se na 31 fakultetu i tri umjetničke akademije. Tomu broju treba pridodati i Sveučilišni centar za protestantsku teologiju „Matija Vlačić Ilirik“, Hrvatsko vojno učilište „Dr. Franjo Tuđman“ sa sveučilišnim studijima *Vojno inženjerstvo* i *Vojno vođenje i upravljanje*. Od akademske godine 2015./2016. nastava se izvodi i na dislociranom sveučilišnom preddiplomskom studiju *Energetska učinkovitost i obnovljivi izvori* u Šibeniku.

U sastavu Sveučilišta u Zagrebu djeluju i Studentski centar u Zagrebu, Studentski centar u Varaždinu, Studentski centar u Sisku,

Sveučilišni računski centar Srce, Sveučilišna tiskara i Hrvatska sveučilišna naklada.

Odlukom Senata Sveučilišta u Zagrebu, a na prijedlog posebnoga stručnog povjerenstva i Povjerenstva za utvrđivanje kriterija i potvrdu izbora u zvanja Senata Sveučilišta 23 umirovljena redovita sveučilišna profesora u trajnom zvanju primljena su u počasno zvanje *professor emeritus* te su im pri obilježavanju Dana Sveučilišta na svečanoj sjednici Senata u Hrvatskom narodnom kazalištu u Zagrebu uručene povelje.

Osim primanja počasnoga zvanja i titule *professor emeritus* na Dan Sveučilišta dodijeljene su i nagrade „Fran Bošnjaković“, „Andrija Mohorovičić“, „Andrija Štampar“ i *Ars summa Universitatis* za 2021. te medalje Sveučilišta u Zagrebu. Naknadno su uručene i

Zlatne i počasne medalje dodijeljene u povodu Dana Sveučilišta 2020., a koje nisu bile uručene zbog nepovoljne epidemiološke situacije.

Od 25. do 27. studenoga 2021. u digitalnom obliku i pod motom *Klikni s faksom!* održana je 26. smotra Sveučilišta u Zagrebu. Na trodnevnoj manifestaciji, koja se tradicionalno organizira kako bi se učenici završnih razreda, studenti, ali i ostali zainteresirani mogli informirati o studijima, studiranju, studentskome životu, perspektivama zapošljavanja i ostalim pojedinostima važnima za odabir pojedinoga studija, putem podstranice Smotr@ te društvenih mreža i uz potporu Televizije Student virtualno su predstavljene 34 sastavnice Sveučilišta u Zagrebu. Smotra se održavala u hibridnom obliku, a završena je dodjelom priznanja najuspješnijim sudionicama, i to u kategorijama za kreativne virtualne štandove, korisničku pristupačnost, najsadržajnije virtualni štand, najbolje videopredstavljanje, najveći doprinos u organizaciji Smotre te za najbolje cjelokupno predstavljanje na Smotri, kao i za najbolje predstavljanje na društvenim mrežama.

U akademskoj godini 2021./2022. dodijeljeno je ukupno 500 stipendija Sveučilišta u Zagrebu, i to u četiri kategorije: 372 stipendije za izvrsnost (A-kategorija), 16 stipendija za studente koji studiraju nastavničke studijske programe u području matematike, prirodnih znanosti i informatike – STEM (B-kategorija), 7 stipendija za studente uspješne sportaše (C-kategorija) te 105 stipendija za studente slabijega socio-ekonomskog statusa (D-kategorija). Na natječaj se ukupno bio prijavio 781 kandidat. Treću godinu zaredom dodijeljene su i četiri stipendije Zaklade Sveučilišta u Zagrebu, koja se dodjeljuje redovitim studentima slabijega socijalno-ekonomskog statusa, odnosno onima bez odgovarajuće roditeljske skrbi.

Studentima Sveučilišta u Zagrebu ukupno su dodijeljene 1862 nagrade i priznanja među kojima i 176 Rektorovih nagrada u ukupno šest

kategorija: A-kategorija – *Nagrada za individualni znanstveni i umjetnički rad (jedan ili dva autora)*, B-kategorija – *Nagrada za timski znanstveni i umjetnički rad (od tri do deset autora)*, C-kategorija – *Nagrada za individualni ili timski znanstveni i umjetnički rad u području translacijskih istraživanja (od jedan do deset autora)*, D-kategorija – *Nagrada za „veliki“ timski znanstveni i umjetnički rad (više od deset autora)*, E-kategorija za posebne natjecateljske uspjehe pojedinaca ili timova te F-kategorija za društveno koristan rad u akademskoj i široj zajednici (na prijedlog čelnika sastavnice ili rektora). U A-kategoriji nagrađeno je 109 radova, u B-kategoriji 18 radova, u C-kategoriji dodijeljena je jedna, a u D-kategoriji dodijeljeno je osam nagrada. U kategoriji E dodijeljeno je pet, a u kategoriji F ukupno 35 Rektorovih nagrada. Na natječaj za dodjelu Rektorove nagrade ukupno je pristiglo 218 radova, a svečana dodjela održana je 28. rujna 2022. na Fakultetu elektrotehnike i računarstva.

Na 5. europskim sveučilišnim igrama u poljskom Łódžu, koje su okupile 4800 sportaša s 441 sveučilišta iz 37 europskih država studenti sportaši Sveučilišta u Zagrebu osvojili su 14 medalja (četiri zlatne, četiri srebrne i šest brončanih medalja) čime je Sveučilište u Zagrebu dobilo titulu najuspješnijega sportskog sveučilišta u Europi.

Tradicija javne promocije doktora znanosti započeta je još 1877. Od tada je u novijoj povijesti Sveučilišta na Sveučilištu u Zagrebu promovirano 19 529 doktora i doktorica znanosti te 52 doktora i doktorica umjetnosti. Ukupno je dodijeljen 101 počasni doktorat (u lipnju 2022. uručen je 101. počasni doktorat profesoru Medicinskoga sveučilišta u Łódžu Macieju Banachu), a 375 umirovljenih redovitih profesora primilo je počasno zvanje *professor emeritus*. U povodu svečanih promocija doktora znanosti i umjetnosti objavljuju se knjige doktora znanosti i umjetnosti koje sadržavaju cjelovit prikaz doktorskih disertacija izrađenih na Sveučilištu u Zagrebu. Tijekom akademske godine

2021./2022. promocije doktora znanosti i umjetnosti održane su 14. studenoga 2021., 22. ožujka, 30 svibnja i 11. rujna 2022. te su ukupno promovirani 853 doktora i doktorice znanosti i umjetnosti.

Na Sveučilištu u Zagrebu u zimskome semestru akademske godine 2021./2022. na svim je godinama, razinama i vrstama studija bilo ukupno upisano 68 905 studenata, od kojih 55 031 redovitih i 13 874 izvanrednih studenata. Udio studentica u ukupnome broju svih upisanih studenata iznosio je 60,65 posto. Prema posebnim uvjetima studiranja bilo je upisano 306 studenata, a stranih je studenata bilo 0,93 posto. Ukupno su bila upisana 642 strana studenta iz 67 zemalja, većinom iz zemalja izvan Europske unije (ukupno 46). Na stručnim je studijima studiralo ukupno 5717 studenata, a na sveučilišnim studijima njih ukupno 63 188. Tijekom izvještajne godine studij su završila 11 962 studenta među kojima 7351 studentica. Udio studentica u ukupnome broju svih završenih studenata iznosio je 61,45 posto, a stranih studenata 0,83 posto.

U međunarodnim programima razmjene sudjelovalo je 1010 studenata Sveučilišta u Zagrebu te 1112 studenata sa stranih sveučilišta iz 54 zemlje svijeta, od kojih 30 zemalja izvan Europske unije. Studenti Sveučilišta u Zagrebu bili su na razmjeni u 37 zemalja primateljica.

Na sastavnicama Sveučilišta u Zagrebu u izvještajnoj godini ukupno je bilo zaposleno 7948 djelatnika od čega 5389 nastavnoga i 2348 nenastavnoga osoblja te 211 isključivo istraživačkoga osoblja. Svi zaposlenici strani državljani, njih 47 iz ukupno 28 zemalja od kojih 13 izvan Europske unije, bili su nastavno osoblje. Sveukupno je djelatnika s punim radnim vremenom bilo 7661, a onih s nepunim radnim vremenom (kraćim od 40 sati tjedno) bilo je 287. U znanstveno-nastavnim, umjetničko-nastavnim te znanstvenim zvanjima bilo je ukupno 3777 zaposlenih, a u nastavnim i suradničkim zvanjima bilo je zaposleno njih 1426.

U međunarodnim programima razmjene sudjelovalo je 1260 zaposlenika.

Podaci o zaposlenima na projektima i vanjskim suradnicima prikazani su odvojeno. U akademskoj godini 2021./2022. na Sveučilištu u Zagrebu bilo je 1093 zaposlenih na projektima, od čega je udio stranih državljana iznosio tri posto. Među 1352 vanjska suradnika njih 364 ujedno su bili i zaposlenici Sveučilišta u Zagrebu, a od ukupna broja vanjskih suradnika udio stranih državljana bio je jedan posto.

Djelatnicima Sveučilišta u Zagrebu ukupno je dodijeljeno 567 nagrada i priznanja među kojima 60 državnih nagrada i priznanja te 75 međunarodnih nagrada.

Na sastavnicama Sveučilišta u Zagrebu ukupno je i neovisno o godini ugovaranja projekta ili ulozi sastavnice u projektu bilo aktivnih 2705 projekata, od kojih 2108 nacionalnih i 597 međunarodnih projekata ukupne vrijednosti 7 088 039 473,27 HRK, odnosno 940 744 505,05 eura. Udio aktivnih projekata s gospodarstvom iznosio je 42,22 posto. Tijekom akademske godine 2021./2022. ugovoreno je novih 1048 projekata, 930 nacionalnih i 118 međunarodnih, ukupne vrijednosti 451 948 310,86 HRK, odnosno 59 983 849,08 eura.

U 2022. Sveučilište u Zagrebu ponovno se plasiralo na tzv. Šangajsku listu (*Academic Ranking of World Universities*, ARWU) među 500 najboljih sveučilišta na svijetu. Na toj prestižnoj ljestvici međunarodnoga rangiranja sveučilišta, na koju se uvrštavaju samo ona sveučilišta koja imaju dobitnike Nobelove nagrade ili Fieldsove medalje, najcitiranije znanstvenike ili radove objavljene u časopisima *Nature* ili *Science*, a čije kriterije zadovoljava tek oko 2500 među više od 30 000 sveučilišta u svijetu, Sveučilište u Zagrebu našlo se kao jedino rangirano sveučilište iz Hrvatske. Sveučilište u Zagrebu, među ostalim, bilo je rangirano i na *QS World University Rankings* (801. – 1000.), *Times Higher Education* (1201. – 1500.), *Center for World University Rankings* (529.), *Webometrics* (573.) te na niz drugih ljestvica međunarodnoga rangiranja sveučilišta.

Svi podaci prikazani u ovome izvješću prikupljeni su od sastavnica i pojedinih službi Sveučilišta u Zagrebu (Ured za odnose s javnošću, Ured za istraživanje, Centar za poslijediplomske studije), a prateće analize i prikazi izvedeni su iz tako dobivenih podataka. Podaci su prikazani tablično i grafički te u apsolutnim vrijednostima i postotno. Sastavnice i ustrojbene jedinice Sveučilišta u Zagrebu tablično su prikazane prema znanstvenim i umjetničkim područjima (ili pod Ostali) te unutar njih abecednim slijedom.

Molimo da se u slučaju korištenja podacima iz ove publikacije obvezno navede izvor.

SASTAVNICE SVEUČILIŠTA U ZAGREBU

ZNANSTVENO-NASTAVNE I UMJETNIČKO-NASTAVNE SASTAVNICE

Prirodoslovno-matematički fakultet dekan: prof. dr. sc. Mirko Planinić	Agronomski fakultet dekan: prof. dr. sc. Ivica Kisić
Arhitektonski fakultet dekan: prof. dr. sc. Bojan Baletić	Fakultet šumarstva i drvne tehnologije dekan: prof. dr. sc. Tibor Pentek
Fakultet elektrotehnike i računarstva dekan: prof. dr. sc. Gordan Gledec	Prehrambeno-biotehnološki fakultet dekanica: prof. dr. sc. Jadranka Frece
Fakultet kemijskog inženjerstva i tehnologije dekan: prof. dr. sc. Ante Jukić	Edukacijsko-rehabilitacijski fakultet dekan: izv. prof. dr. sc. Ante Bilić Prčić
Fakultet prometnih znanosti dekan: prof. dr. sc. Tomislav Josip Mlinarić	Ekonomski fakultet dekan: prof. dr. sc. Jurica Pavičić
Fakultet strojarstva i brodogradnje dekan: prof. dr. sc. Dubravko Majetić	Fakultet organizacije i informatike dekanica: prof. dr. sc. Nina Begičević Redep
Geodetski fakultet dekan: prof. dr. sc. Almin Đapo	Fakultet političkih znanosti dekan: izv. prof. dr. sc. Andrija Henjak
Geotehnički fakultet dekan: izv. prof. dr. sc. Hrvoje Meaški	Kineziološki fakultet dekan: izv. prof. dr. sc. Tomislav Krstičević
Građevinski fakultet dekan: prof. dr. sc. Stjepan Lakušić	Pravni fakultet dekan: prof. dr. sc. Ivan Koprić
Grafički fakultet dekan: prof. dr. sc. Nikola Mrvac	Učiteljski fakultet dekan: prof. dr. sc. Siniša Opić
Metalurški fakultet dekanica: prof. dr. sc. Zdenka Zovko Brodarac	Fakultet filozofije i religijskih znanosti dekan: prof. dr. sc. Ivan Koprak
Rudarsko-geološko-naftni fakultet dekan: izv. prof. dr. sc. Vladislav Brkić	Fakultet hrvatskih studija dekan: izv. prof. dr. sc. Ivo Džinić
Tekstilno-tehnološki fakultet dekanica: izv. prof. dr. sc. Anica Hursa Šajatović	Filozofski fakultet dekan: izv. prof. dr. sc. Domagoj Tončinić
Farmaceutsko-biokemijski fakultet dekanica: prof. dr. sc. Jasna Lovrić	Katolički bogoslovni fakultet dekan: prof. dr. sc. Josip Šimunović
Medicinski fakultet dekan: prof. dr. sc. Slavko Orešković	Akademija dramske umjetnosti dekan: izv. prof. art. Davor Švaić
Stomatološki fakultet dekanica: prof. dr. sc. Zrinka Tarle	Akademija likovnih umjetnosti dekan: red. prof. art. Tomislav Buntak
Veterinarski fakultet dekan: prof. dr. sc. Nenad Turk	Muzička akademija dekan: red. prof. art. Igor Lešnik
Sveučilišni centar za protestantsku teologiju „Matija Vlačić Ilirik“ voditeljica studija: izv. prof. dr. sc. Lidija Matošević	

OSTALE SASTAVNICE

Studentski centar u Zagrebu	Sveučilišni računski centar Sree
Studentski centar u Varaždinu	Sveučilišna tiskara d.o.o.
Studentski centar u Sisku	Hrvatska sveučilišna naklada d.o.o.

SVEUČILIŠTE U ZAGREBU

REKTOR I PROREKTORI

prof. dr. sc. **Damir Boras**, rektor Sveučilišta u Zagrebu

prof. dr. sc. **Ante Čović**, prorektor za organizaciju, kadrovski razvoj i međusveučilišnu suradnju
prof. dr. sc. **Ivana Čuković Bagić**, prorektorica za studente, studije i upravljanje kvalitetom
red. prof. art. **Mladen Janjanin**, prorektor za umjetničko područje i međunarodni položaj Sveučilišta
prof. dr. sc. **Miloš Judaš**, prorektor za znanost, međuinstitucijsku i međunarodnu suradnju
prof. dr. sc. **Tonči Lazibat**, prorektor za poslovanje
prof. dr. sc. **Miljenko Šimpraga**, prorektor za inovacije, transfer tehnologije i komunikacije

GLAVNA TAJNICA

Heli Hajdić-Nikolić, dipl. iur.

SENAT SVEUČILIŠTA U ZAGREBU

1. prof. dr. sc. **Damir Boras**, rektor Sveučilišta u Zagrebu

Zaposlenici u znanstveno-nastavnim i umjetničko-nastavnim zvanjima
Prirodoslovno područje

2. prof. dr. sc. **Mirko Planinić**, Prirodoslovno-matematički fakultet
3. prof. dr. sc. **Mladen Vuković**, Prirodoslovno-matematički fakultet
4. prof. dr. sc. **Dražen Njegač**, Prirodoslovno-matematički fakultet
5. prof. dr. sc. **Zoran Pasarić**, Prirodoslovno-matematički fakultet
6. prof. dr. sc. **Dražan Balen**, Prirodoslovno-matematički fakultet, predsjednik Vijeća prirodoslovnog područja

Tehničko područje

7. prof. dr. sc. **Bojan Baletić**, Arhitektonski fakultet
8. prof. dr. sc. **Gordan Gledec**, Fakultet elektrotehnike i računarstva
9. prof. dr. sc. **Nikola Mišković**, Fakultet elektrotehnike i računarstva
10. prof. dr. sc. **Ante Jukić**, Fakultet kemijskog inženjerstva i tehnologije
11. prof. dr. sc. **Dubravko Majetić**, Fakultet strojarstva i brodogradnje
12. prof. dr. sc. **Joško Parunov**, Fakultet strojarstva i brodogradnje
13. prof. dr. sc. **Tomislav Josip Mlinarić**, Fakultet prometnih znanosti
14. prof. dr. sc. **Almin Đapo**, Geodetski fakultet
15. izv. prof. dr. sc. **Hrvoje Meaški**, Geotehnički fakultet
16. prof. dr. sc. **Stjepan Lakušić**, Građevinski fakultet
17. prof. dr. sc. **Nikola Mrvac**, Grafički fakultet
18. prof. dr. sc. **Zdenka Zovko Brodarac**, Metalurški fakultet
19. izv. prof. dr. sc. **Vladislav Brkić**, Rudarsko-geološko-naftni fakultet
20. izv. prof. dr. sc. **Anica Hursa Šajatović**, Tekstilno-tehnološki fakultet
21. prof. dr. sc. **Vesna Dragčević**, Građevinski fakultet, predsjednica Vijeća tehničkog područja

Biomedicinsko područje

22. izv. prof. dr. sc. **Jasmina Lovrić**, Farmaceutsko-biokemijski fakultet
23. prof. dr. sc. **Slavko Orešković**, Medicinski fakultet
24. prof. dr. sc. **Marijan Klarica**, Medicinski fakultet
25. prof. dr. sc. **Jasna Lovrić**, Medicinski fakultet
26. prof. dr. sc. **Zrinka Tarle**, Stomatološki fakultet
27. prof. dr. sc. **Denis Vojvodić**, Stomatološki fakultet
28. prof. dr. sc. **Nenad Turk**, Veterinarski fakultet

29. prof. dr. sc. **Mirjana Kujundžić Tiljak**, Medicinski fakultet, predsjednica Vijeća biomedicinskog područja

Biotehničko područje

30. prof. dr. sc. **Ivica Kisić**, Agronomski fakultet

31. prof. dr. sc. **Sandra Voća**, Agronomski fakultet

32. prof. dr. sc. **Jadranka Frece**, Prehrambeno-biotehnološki fakultet

33. prof. dr. sc. **Tibor Pentek**, Fakultet šumarstva i drvne tehnologije

34. prof. dr. sc. **Josip Margaletić**, Fakultet šumarstva i drvne tehnologije, predsjednik Vijeća biotehničkog područja

Društveno područje

35. izv. prof. dr. sc. **Ante Bilić Prečić**, Edukacijsko-rehabilitacijski fakultet

36. prof. dr. sc. **Jurica Pavičić**, Ekonomski fakultet

37. izv. prof. dr. sc. **Božidar Jaković**, Ekonomski fakultet

38. prof. dr. sc. **Nina Begičević Redep**, Fakultet organizacije i informatike

39. izv. prof. dr. sc. **Andrija Henjak**, Fakultet političkih znanosti

40. izv. prof. dr. sc. **Tomislav Krstičević**, Kineziološki fakultet

41. prof. dr. sc. **Ivan Koprić**, Pravni fakultet

42. prof. dr. sc. **Siniša Opić**, Učiteljski fakultet

43. prof. dr. sc. **Lajoš Žager**, Ekonomski fakultet, predsjednik Vijeća društveno-humanističkog područja

Humanističko područje

44. izv. prof. dr. sc. **Domagoj Tončinić**, Filozofski fakultet

45. prof. dr. sc. **Miljenko Jurković**, Filozofski fakultet

46. izv. prof. dr. sc. **Dragan Bagić**, Filozofski fakultet

47. prof. dr. sc. **Josip Šimunović**, Katolički bogoslovni fakultet

48. izv. prof. dr. sc. **Ivo Džinić**, Fakultet hrvatskih studija

49. prof. dr. sc. **Ivan Koprek**, Fakultet filozofije i religijskih znanosti

50. prof. dr. sc. **Stjepan Ćosić**, Fakultet hrvatskih studija, zamjenik predsjednika Vijeća društveno-humanističkog područja

Umjetničko područje

51. izv. prof. art. **Davor Švaić**, Akademija dramske umjetnosti

52. red. prof. art. **Tomislav Buntak**, Akademija likovnih umjetnosti

53. red. prof. art. **Igor Lešnik**, Muzička akademija

54. red. prof. art. **Enes Midžić**, Akademija dramske umjetnosti, predsjednik Vijeća umjetničkoga područja

Predstavnici nastavnih i suradničkih zvanja

55. **Miro Manojlović**, Akademija dramske umjetnosti

56. **Ninoslav Holjevac**, Fakultet elektrotehnike i računarstva

57. **Danko Relić**, Medicinski fakultet

58. **Ivan Perkov**, Fakultet hrvatskih studija

Predstavnici studenata preddiplomskog i diplomskog studija

59. **Matea Vasilj**, Fakultet elektrotehnike i računarstva

60. **Luka Pacek**, Akademija likovnih umjetnosti

61. **Bruna Bandula**, Prirodoslovno-matematički fakultet

62. **Božo Kvesić**, Fakultet organizacije i informatike

63. **Domagoj Topić**, Katolički bogoslovni fakultet

64. **Ivona Josipović**, Fakultet šumarstva i drvne tehnologije

65. **Marin Boban**, Medicinski fakultet

Predstavnik Studentskog zbora Sveučilišta u Zagrebu
66. **Ivan-Pavao Boras**, Fakultet strojarstva i brodogradnje

Predstavnici studenata poslijediplomskog studija
67. **Marko Mimica**, Fakultet strojarstva i brodogradnje
68. **Luka Brezinščak**, Agronomski fakultet
69. **Josip Periša**, Filozofski fakultet
70. **Josip Papak**, Fakultet hrvatskih studija

SVEUČILIŠNI SAVJET

dr. sc. **Ivan Obadić**, imenovani član Grada Varaždina
prof. dr. sc. **Ivana Franić**, predstavnica Sveučilišta u Zagrebu (od 14. prosinca 2021.)
dr. sc. **Tomislav Radoš**, imenovan na prijedlog Hrvatske gospodarske komore (od 2. prosinca 2021.)
Darinko Bago, predstavnik Hrvatske gospodarske komore
Joško Klisović, predstavnik Hrvatskoga sabora
akademik **Željko Reiner**, predstavnik Hrvatskoga sabora
dr. sc. **Danijela Dolenc**, imenovana članica Grada Zagreba (od 14. siječnja 2022.)
red. prof. art. **Siniša Reberski**, predstavnik Sveučilišta u Zagrebu
prof. dr. sc. **Boris Brkljačić**, predstavnik Sveučilišta u Zagrebu
akademik **Mirko Orlić**, predstavnik Sveučilišta u Zagrebu
prof. dr. sc. **Bojan Jerbić**, predstavnik Sveučilišta u Zagrebu
Nikolina Koprivnjak, predstavnica Studentskoga zbora

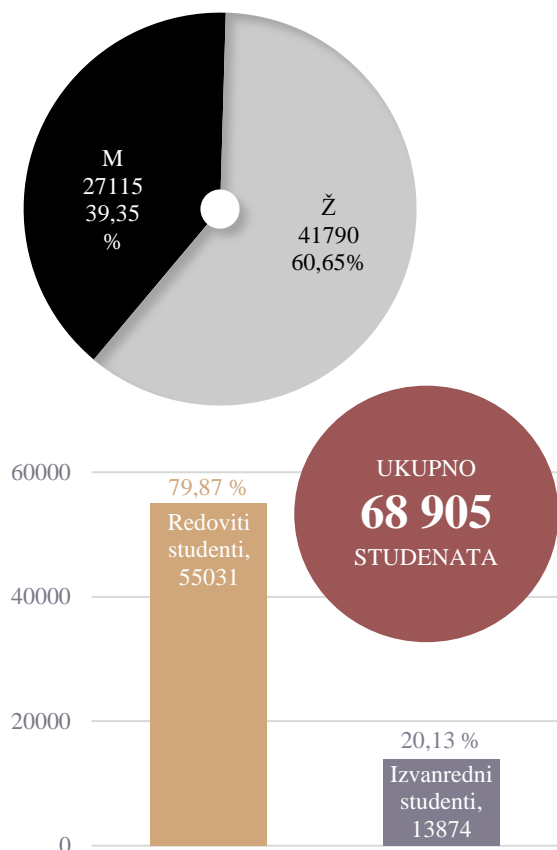
REKTORSKI KOLEGIJ U ŠIREM SASTAVU

prof. dr. sc. **Damir Boras**, rektor Sveučilišta u Zagrebu
prof. dr. sc. **Ante Čović**, prorektor za organizaciju, kadrovski razvoj i međusveučilišnu suradnju
prof. dr. sc. **Ivana Čuković Bagić**, prorektorica za studente, studije i upravljanje kvalitetom
prof. dr. sc. **Ivan Koprić**, predstavnik Vijeća društveno-humanističkog područja
red. prof. art. **Mladen Janjanin**, prorektor za umjetničko područje i međunarodni položaj Sveučilišta
prof. dr. sc. **Miloš Judaš**, prorektor za znanost, međuinstitucijsku i međunarodnu suradnju
izv. prof. dr. sc. **Domagoj Tončinić**, predstavnik Vijeća društveno-humanističkog područja
prof. dr. sc. **Tonći Lazibat**, prorektor za poslovanje
prof. dr. sc. **Dubravko Majetić**, predstavnik Vijeća tehničkog područja
red. prof. art. **Tomislav Buntak**, predstavnik Vijeća umjetničkog područja
prof. dr. sc. **Mirko Planinić**, predstavnik Vijeća prirodoslovnog područja
prof. dr. sc. **Ivica Kisić**, predstavnik Vijeća biotehničkog područja
prof. dr. sc. **Miljenko Šimpraga**, prorektor za inovacije, transfer tehnologije i komunikacije
prof. dr. sc. **Nenad Turk**, predstavnik Vijeća biomedicinskog područja
Ivan Pavao Boras, Fakultet strojarstva i brodogradnje, predstavnik studenata

Prikaz statističkih podataka

1. STUDENTI

1.1. SVI STUDENTI



U akademskoj godini 2021./2022. na svim razinama i vrstama studija Sveučilišta u Zagrebu ukupno je studiralo 68 905 studenata, od kojih 41 790 studentica (60,65 %) i 27 115 studenata (39,35 %). Prema načinu studiranja 79,87 % studenata (55 031, od kojih 60,43 % studentica) bilo je upisano na redoviti, a 20,13 % studenata (13 874, od kojih 61,51 % studentica) na izvanredni studij. U ukupan broj studenata uvršteni su i studenti upisani prema posebnim uvjetima studiranja: studenti s invaliditetom (s oštećenjem većim od 60 %) i studenti na koje se odnosio *Sporazum o poticajnim mjerama za upis u ustanove visokoga obrazovanja za hrvatske branitelje, hrvatske ratne vojne invalide (HRVI), djecu smrtno stradalih, zatočenih ili nestalih branitelja iz Domovinskoga rata* te djecu stopostotnih hrvatskih ratnih vojnih invalida (HRVI) iz Domovinskoga rata I. skupine, kao i strani studenti te svi ostali studenti s pravom polaganja ispita.

SVI UPISANI STUDENTI prema spolu

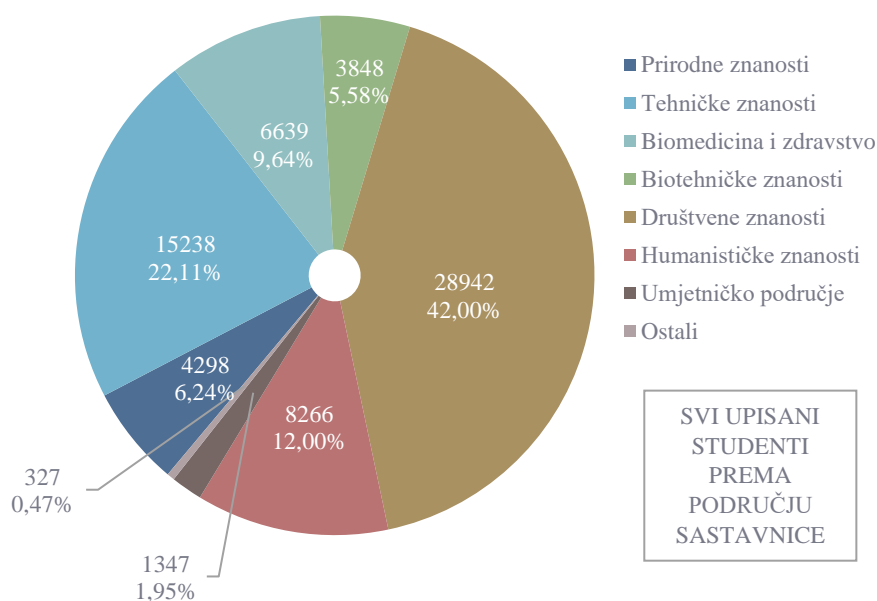
	M	Ž	Ukupno	M %	Ž %
● Kratki stručni studij	8	1	9	88,89	11,11
● Preddiplomski sveučilišni studij	9310	13 169	22 479	41,42	58,58
● Preddiplomski stručni studij	2099	2632	4731	44,37	55,63
● Diplomski sveučilišni studij	5095	8114	13 209	38,57	61,43
● Integrirani sveučilišni preddiplomski i diplomski studij	6462	11 742	18 204	35,50	64,50
● Specijalistički diplomski stručni studij	326	651	977	33,37	66,63
● Poslijediplomski specijalistički studij	1556	2948	4504	34,55	65,45
● Poslijediplomski sveučilišni (doktorski) studij	2227	2421	4648	47,91	52,09
● Zajednički sveučilišni studij	32	112	144	22,22	77,78
	27 115	41 790	68 905	39,35	60,65

U ukupnoj su statistici i studenti poslijediplomskih specijalističkih studija čiji je nositelj Sveučilište u Zagrebu. Tijekom izvještajne godine nije bilo upisanih studenata na združenim sveučilišnim studijima.

SVI UPISANI STUDENTI prema načinu studiranja

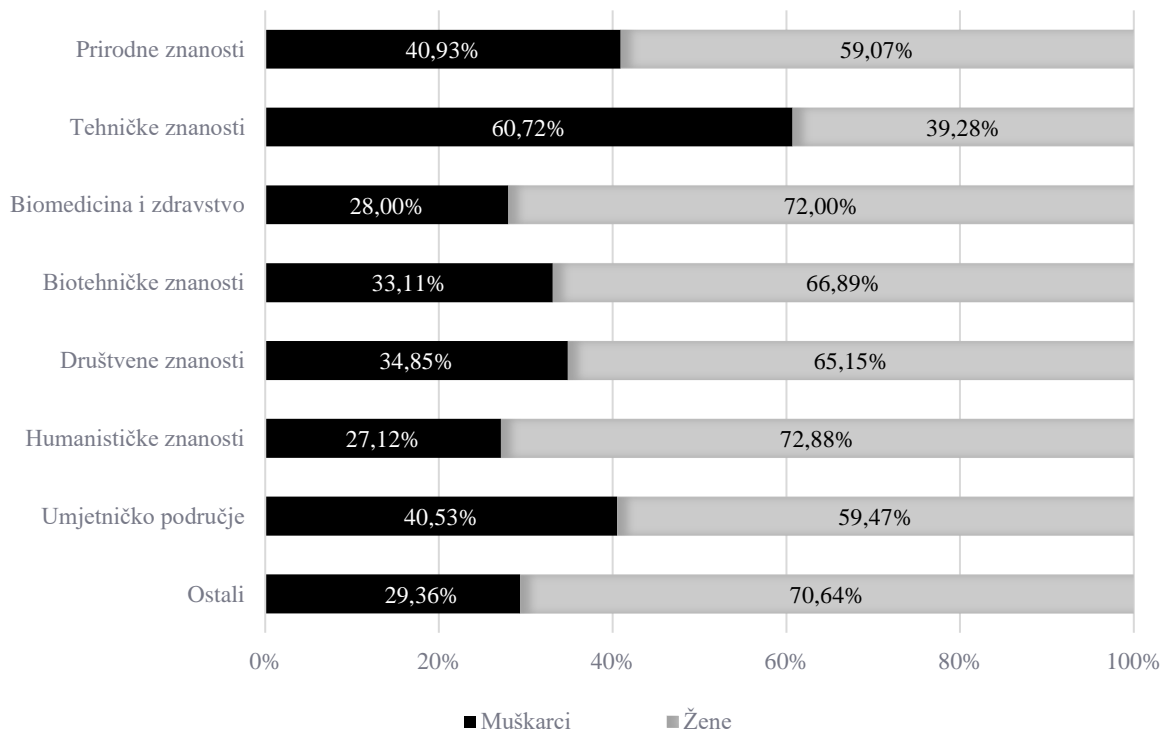
	Redoviti	Izvanredni	Ukupno	Redoviti %	Izvanredni %
● Kratki stručni studij	0	9	9	0,00	100,00
● Preddiplomski sveučilišni studij	20 703	1776	22 479	92,10	7,90
● Preddiplomski stručni studij	2047	2684	4731	43,27	56,73
● Diplomski sveučilišni studij	11 866	1343	13 209	89,83	10,17
● Integrirani sveučilišni preddiplomski i diplomski studij	15 567	2637	18 204	85,51	14,49
● Specijalistički diplomski stručni studij	473	504	977	48,41	51,59
● Poslijediplomski specijalistički studij	1492	3012	4504	33,13	66,87
● Poslijediplomski sveučilišni (doktorski) studij	2739	1909	4648	58,93	41,07
● Zajednički sveučilišni studij	144	0	144	100,00	0,00
	55 031	13 874	68 905	79,87	20,13

Od ukupnoga broja studenata upisanih u akademsku godinu 2021./2022. svaki peti student bio je upisan na izvanredni studij, pri čemu je njih najviše bilo upisano na sastavnice u području društvenih znanosti (86,23 % svih izvanrednih studenata). Na 12 sastavnica triju područja nije bilo studenata upisanih na izvanredni studij. Većina studenata bila je upisana na sveučilišne studije (63 188 studenata, odnosno njih 91,70 %).

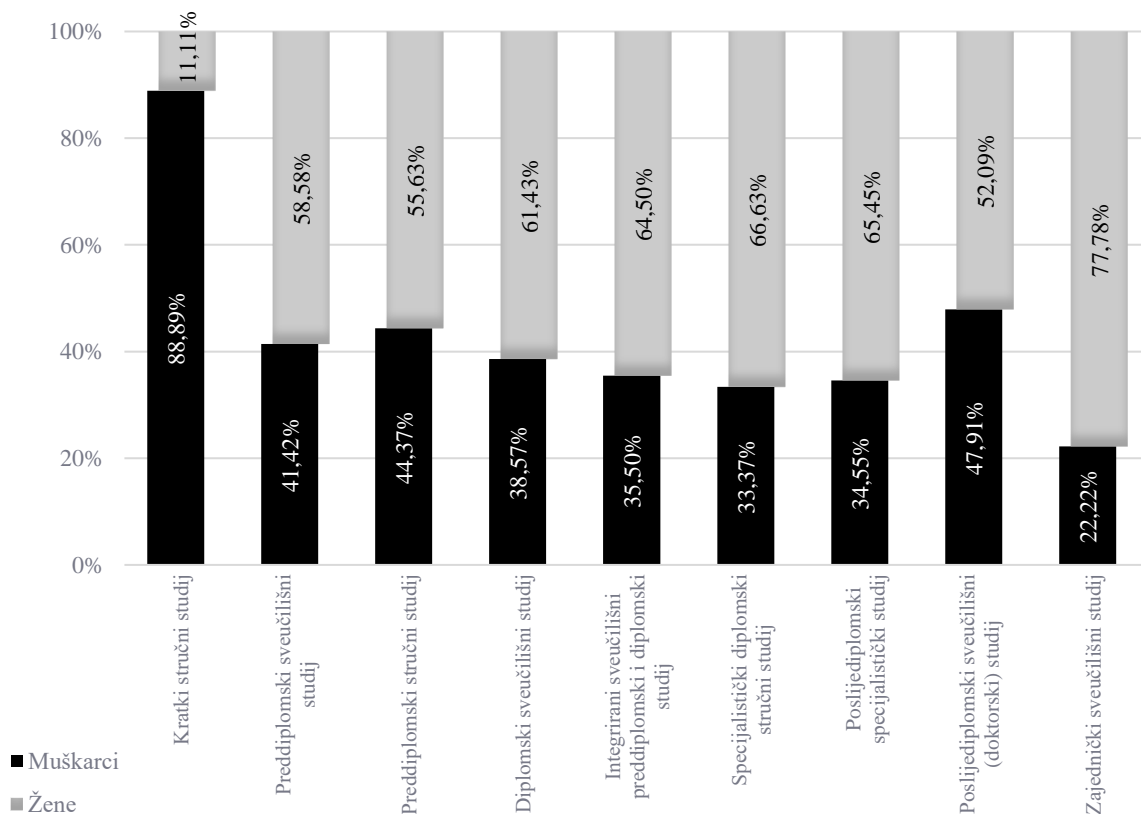


Prema području sastavnice na kojoj studiraju najviše je studenata bilo upisano na sastavnice u području društvenih znanosti (42,00 % studenata) na kojima je studiralo 65,15 % studentica, a najmanje na sastavnicama umjetničkoga područja (1,95 %) s udjelom od 59,47 % studentica.

SVI UPISANI STUDENTI PREMA PODRUČJU SASTAVNICE I SPOLU

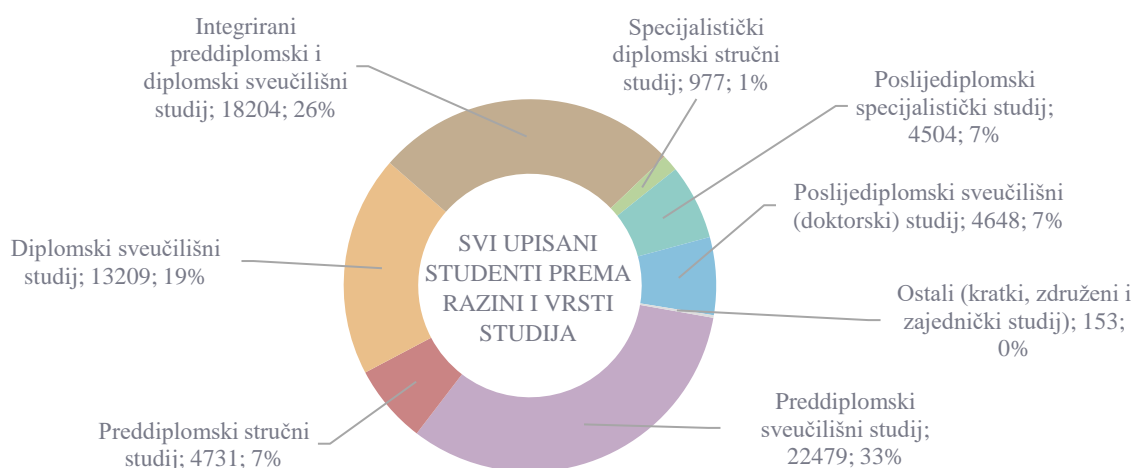


SVI UPISANI STUDENTI PREMA RAZINI I VRSTI STUDIJA TE SPOLU



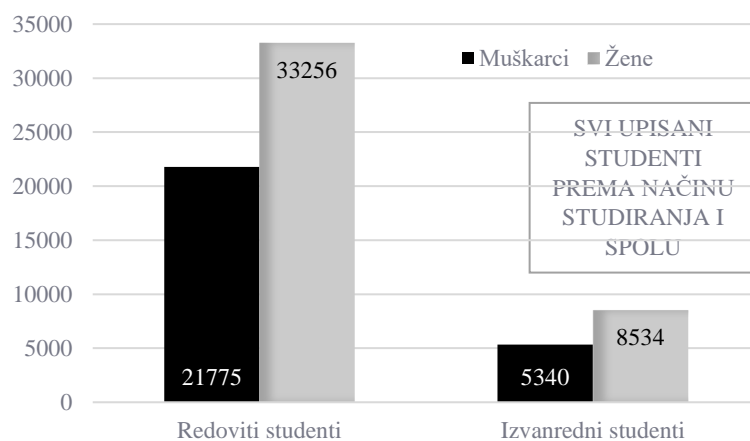
SVI UPISANI STUDENTI prema spolu

	M	Ž	Ukupno	M %	Ž %
● Prirodoslovno-matematički fakultet	1759	2539	4298	40,93	59,07
● Arhitektonski fakultet	359	746	1105	32,49	67,51
● Fakultet elektrotehnike i računarstva	3038	982	4020	75,57	24,43
● Fakultet kemijskog inženjerstva i tehnologije	314	889	1203	26,10	73,90
● Fakultet prometnih znanosti	1232	433	1665	73,99	26,01
● Fakultet strojarstva i brodogradnje	2292	604	2896	79,14	20,86
● Geodetski fakultet	332	229	561	59,18	40,82
● Geotehnički fakultet	77	118	195	39,49	60,51
● Građevinski fakultet	800	675	1475	54,24	45,76
● Grafički fakultet	285	497	782	36,45	63,55
● Metalurški fakultet	69	65	134	51,49	48,51
● Rudarsko-geološko-naftni fakultet	380	266	646	58,82	41,18
● Tekstilno-tehnološki fakultet	74	482	556	13,31	86,89
● Farmaceutsko-biokemijski fakultet	304	1400	1704	17,84	82,16
● Medicinski fakultet	1085	1935	3020	35,93	64,07
● Stomatološki fakultet	273	669	942	28,98	71,02
● Veterinarski fakultet	197	776	973	20,25	79,75
● Agronomski fakultet	686	1114	1800	38,11	61,89
● Fakultet šumarstva i drvne tehnologije	434	484	918	47,28	52,72
● Prehrambeno-biotehnološki fakultet	154	976	1130	13,63	86,37
● Edukacijsko-rehabilitacijski fakultet	55	1060	1115	4,93	95,07
● Ekonomski fakultet	4490	7328	11 818	37,99	62,01
● Fakultet organizacije i informatike	1581	996	2577	61,35	38,65
● Fakultet političkih znanosti	456	903	1359	33,55	66,45
● Kineziološki fakultet	1929	815	2744	70,30	29,70
● Pravni fakultet	1462	4942	6404	22,83	77,17
● Učiteljski fakultet	114	2811	2925	3,90	96,10
● Fakultet filozofije i religijskih znanosti	55	75	130	42,31	57,69
● Fakultet hrvatskih studija	426	1075	1501	28,38	71,62
● Filozofski fakultet	1519	4741	6260	24,27	75,73
● Katolički bogoslovni fakultet	242	133	375	64,53	35,47
● Akademija dramske umjetnosti	167	189	356	46,91	53,09
● Akademija likovnih umjetnosti	123	300	423	29,08	70,92
● Muzička akademija	256	312	568	45,07	54,93
● Sveučilišni centar za protestantsku teologiju Matija Vlačić Ilirik	12	15	27	44,44	55,56
● Centar za poslijediplomske studije	84	216	300	28,00	72,00
	27 115	41 790	68 905	39,35	60,65



SVI UPISANI STUDENTI prema načinu studiranja

	RED	IZV	Ukupno	RED %	IZV %
● Prirodoslovno-matematički fakultet	4298	0	4298	100,00	0,00
● Arhitektonski fakultet	1105	0	1105	100,00	0,00
● Fakultet elektrotehnike i računarstva	4020	0	4020	100,00	0,00
● Fakultet kemijskog inženjerstva i tehnologije	1203	0	1203	100,00	0,00
● Fakultet prometnih znanosti	1076	589	1665	64,62	35,38
● Fakultet strojarstva i brodogradnje	2896	0	2896	100,00	0,00
● Geodetski fakultet	561	0	561	100,00	0,00
● Geotehnički fakultet	186	9	195	95,38	4,62
● Građevinski fakultet	1341	134	1475	90,92	9,08
● Grafički fakultet	740	42	782	94,63	5,37
● Metalurški fakultet	82	52	134	61,19	38,81
● Rudarsko-geološko-naftni fakultet	623	23	646	96,44	3,56
● Tekstilno-tehnološki fakultet	556	0	556	100,00	0,00
● Farmaceutsko-biokemijski fakultet	1704	0	1704	100,00	0,00
● Medicinski fakultet	2910	110	3020	96,36	3,64
● Stomatološki fakultet	607	335	942	64,44	35,56
● Veterinarski fakultet	887	86	973	91,16	8,84
● Agronomski fakultet	1800	0	1800	100,00	0,00
● Fakultet šumarstva i drvne tehnologije	914	4	918	99,56	0,44
● Prehrambeno-biotehnološki fakultet	1037	93	1130	91,77	8,23
● Edukacijsko-rehabilitacijski fakultet	882	233	1115	79,10	20,90
● Ekonomski fakultet	6501	5317	11 818	55,01	44,99
● Fakultet organizacije i informatike	1777	800	2577	68,96	31,04
● Fakultet političkih znanosti	1215	144	1359	89,40	10,60
● Kineziološki fakultet	1507	1237	2744	54,92	45,08
● Pravni fakultet	3281	3123	6404	51,23	48,77
● Učiteljski fakultet	1816	1109	2925	62,09	37,91
● Fakultet filozofije i religijskih znanosti	116	14	130	89,23	10,77
● Fakultet hrvatskih studija	1333	168	1501	88,81	11,19
● Filozofski fakultet	6092	168	6260	97,32	2,68
● Katolički bogoslovni fakultet	354	21	375	94,40	5,60
● Akademija dramske umjetnosti	356	0	356	100,00	0,00
● Akademija likovnih umjetnosti	423	0	423	100,00	0,00
● Muzička akademija	568	0	568	100,00	0,00
● Sveučilišni centar za protestantsku teologiju Matija Vlačić Ilirik	18	9	27	66,67	33,33
● Centar za poslijediplomske studije	246	54	300	82,00	18,00
	55 031	13 874	68 905	79,87	20,13



1.2. POSEBNI UVJETI STUDIRANJA



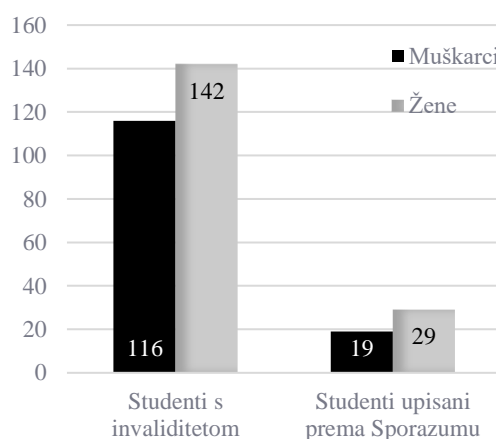
U akademskoj godini 2021./2022. prema posebnim uvjetima ukupno je studiralo 306 studenata: 135 studenata (44,12 %) i 171 studentica (55,88 %). Riječ je o studentima s invaliditetom (s oštećenjem većim od 60 %) i studentima na koje se odnosi *Sporazum o poticajnim mjerama za upis u ustanove visokoga obrazovanja za hrvatske branitelje, hrvatske ratne invalide (HRVI), djecu smrtno stradalih, zatočenih ili nestalih branitelja iz Domovinskoga rata te djecu stopostotnih hrvatskih ratnih vojnih invalida (HRVI) iz Domovinskoga rata I. skupine.*

Među studentima s invaliditetom studentica je bilo 55,04 %, a među studentima koji su upisani prema Sporazumu o poticajnim mjerama za upis studentica je bilo nešto više (60,42 %).

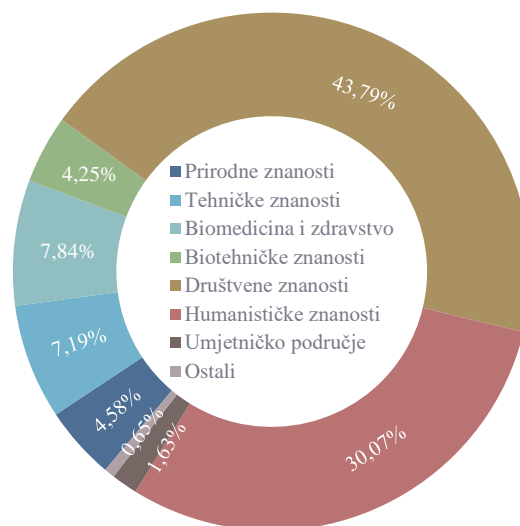
Najviše je studenata s invaliditetom bilo upisano na sastavnice u području društvenih (44,19 %) i humanističkih znanosti (32,56 %), odnosno na Pravni fakultet (28,07 % svih upisanih u toj kategoriji u području društvenih znanosti) te Filozofski fakultet (84,52 % svih upisanih u toj kategoriji u području humanističkih znanosti). Na deset sastavnica Sveučilišta u Zagrebu nije bio upisan ni jedan student s invaliditetom.

Prema *Sporazumu o poticajnim mjerama za upis u ustanove visokoga obrazovanja za hrvatske branitelje, hrvatske ratne vojne invalide (HRVI), djecu smrtno stradalih, zatočenih ili nestalih branitelja iz Domovinskoga rata te djecu stopostotnih hrvatskih ratnih vojnih invalida (HRVI) iz Domovinskoga rata I. skupine* najviše je studenata upisano na sastavnice u području

društvenih znanosti (41,67 %) te biomedicine i zdravstva (25,00 %), odnosno na Učiteljski fakultet (30,00 % svih upisanih u toj kategoriji u području društvenih znanosti) te Medicinski fakultet (41,67 % svih upisanih u toj kategoriji u području biomedicine i zdravstva). Na 20 sveučilišnih sastavnica nije bilo upisanih studenata prema Sporazumu o poticajnim mjerama za upis.




Ukupno gledajući, prema posebnim uvjetima studiranja najviše je studenata bilo upisano na sastavnice u području društvenih (43,79 %) i humanističkih znanosti (30,07 %).



Udio studenata prema posebnim uvjetima studiranja u ukupnome broju studenata Sveučilišta u Zagrebu iznosio je 0,45 %.

1.3. STRANI STUDENTI



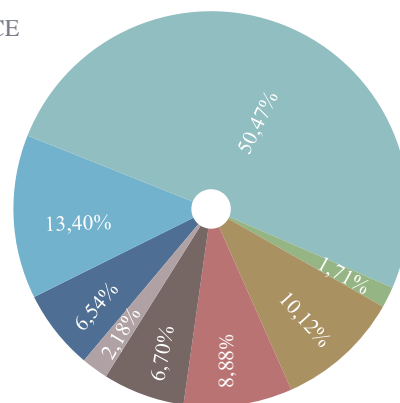
Na sastavnicama Sveučilišta u Zagrebu tijekom akademske godine 2021./2022. ukupno su studirala 642 strana studenta iz 67 zemalja svijeta: 325 studenata (50,62 %) i 317 studentica (49,38 %). Najviše stranih studenata bilo je upisano na redovite studije (538 studenata, odnosno 83,80 %). U prve godine svih razina i vrsta studija bilo je upisano 189 stranih studenata, od kojih 95 stranih studentica (50,26 %). Najviše stranih studenata bilo je upisano na sastavnice u području biomedicine i zdravstva (50,47 %), a najmanje na sastavnice u području biotehničkih znanosti (1,71 %).

U strane studente uvršteni su svi studenti koji nisu državljani Republike Hrvatske, a upisani su

na cjeloviti studijski program, odnosno izvan programa studentske razmjene.

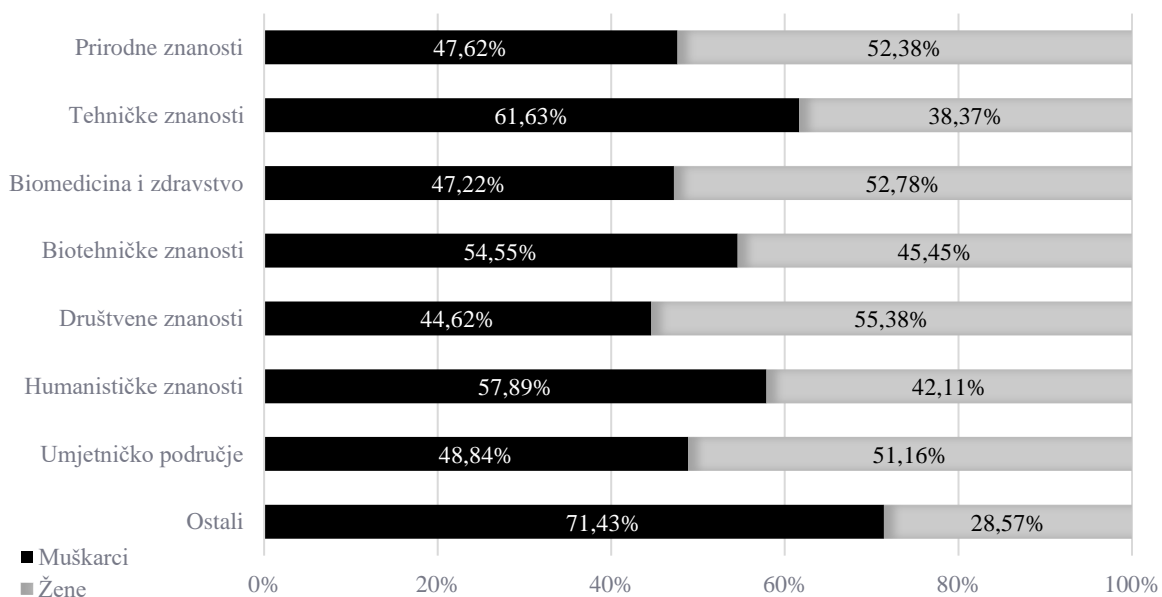
Studenti s višestrukim državljanstvom, od kojih je jedno državljanstvo Republike Hrvatske, uvršteni su prema kriteriju upisa, odnosno

SVI UPISANI STRANI STUDENTI PREMA PODRUČJU SASTAVNICE

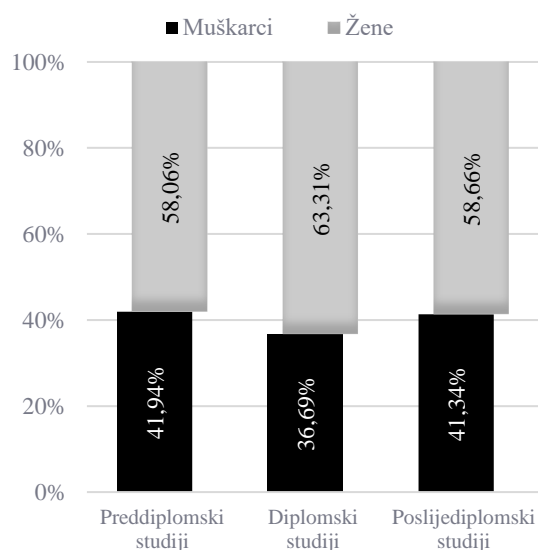
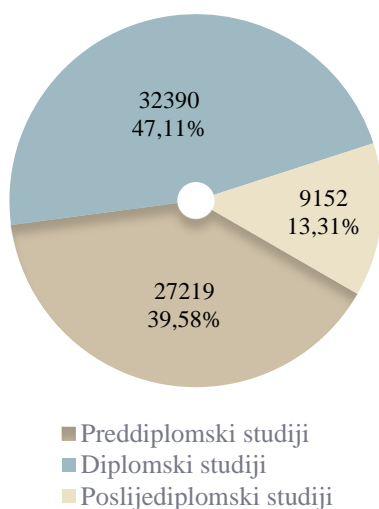


prema tome na temelju kojega su državljanstva bili upisani na sveučilišnu sastavnicu. U statističke podatke o stranim studentima uvršteni su i strani studenti poslijediplomskih specijalističkih studija čiji je nositelj Sveučilište u Zagrebu. Udio stranih studenata u ukupnome broju studenata Sveučilišta u Zagrebu iznosio je 0,93 %.

SVI UPISANI STRANI STUDENTI PREMA PODRUČJU SASTAVNICE I SPOLU



1.4. STUDENTI PREMA RAZINI, VRSTI I GODINI STUDIJA



Na preddiplomskim studijima Sveučilišta u Zagrebu (kratkom stručnom studiju, preddiplomskom sveučilišnom studiju i preddiplomskom stručnom studiju) u akademskoj godini 2021./2022. ukupno je studiralo 27 219 studenata: 11 417 studenata i 15 802 studentice. Na diplomskim studijima (diplomskom sveučilišnom studiju, integriranom sveučilišnom preddiplomskom i diplomskom studiju te na specijalističkom diplomskom stručnom studiju) ukupno je studiralo 32 390 studenata: 11 883 studenata i 20 507 studentica. Na poslijediplomskim studijima (poslijediplomskom specijalističkom i

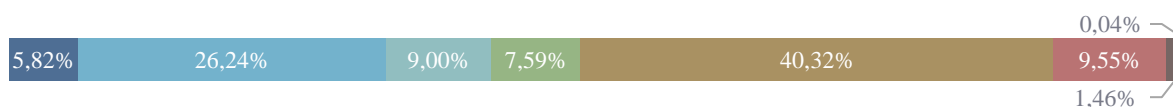
sveučilišnom doktorskom studiju) ukupno su studirala 9152 studenata: 3783 studenata i 5369 studentica. U statističke podatke o studentima poslijediplomskih studija uvršteni su i poslijediplomski specijalistički studiji čiji je nositelj Sveučilište u Zagrebu. Podaci o studentima zajedničkih sveučilišnih studija (ukupno 144 studenata, od kojih 112 studentica) nisu uvršteni ni u jednu kategoriju, odnosno razinu studija. U prve godine svih vrsta i razina studija u akademskoj godini 2021./2022. ukupno je bilo upisano 25 340 studenata od kojih 10 509 studenata (41,47 %) i 14 831 studentica (58,53 %).

STUDENTI UPISANI U 1. GODINU STUDIJA
prema spolu

	M	Ž	Ukupno	M %	Ž %
● Kratki stručni studij	3	0	3	100,00	0,00
● Preddiplomski sveučilišni studij	4027	4799	8826	45,63	54,37
● Preddiplomski stručni studij	647	793	1440	44,93	55,07
● Diplomski sveučilišni studij	2312	3373	5685	40,67	59,33
● Integrirani sveučilišni preddiplomski i diplomski studij	1663	2894	4557	36,49	63,51
● Specijalistički diplomski stručni studij	137	278	415	33,01	66,99
● Poslijediplomski specijalistički studij	1156	2081	3237	35,71	64,29
● Poslijediplomski sveučilišni (doktorski) studij	552	570	1122	49,20	50,80
● Zajednički sveučilišni studij	12	43	55	21,82	78,18
	10 509	14 831	25 340	41,47	58,53

STUDENTI UPISANI U 1. GODINU STUDIJA
prema načinu studiranja

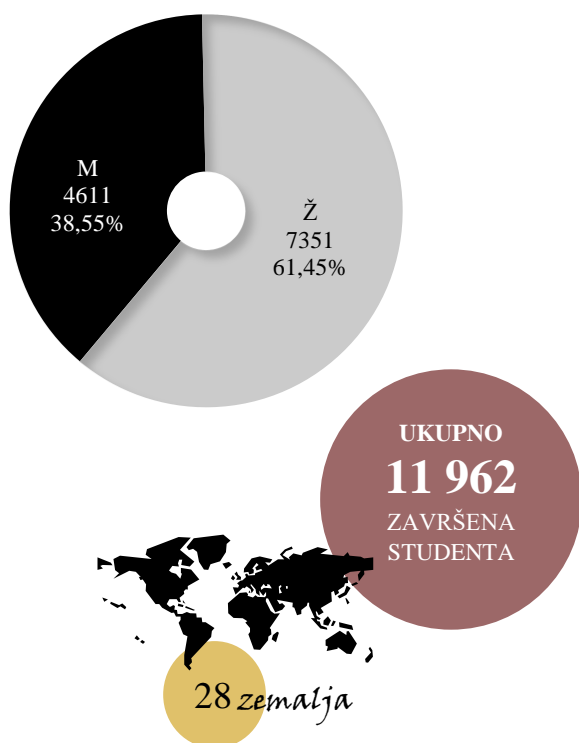
	Redoviti	Izvanredni	Ukupno	Redoviti %	Izvanredni %
● Kratki stručni studij	0	3	3	0,00	100,00
● Preddiplomski sveučilišni studij	8362	464	8826	94,74	5,26
● Preddiplomski stručni studij	870	570	1440	60,42	39,58
● Diplomski sveučilišni studij	4999	686	5685	87,93	12,07
● Integrirani sveučilišni preddiplomski i diplomski studij	4099	458	4557	89,95	10,05
● Specijalistički diplomski stručni studij	217	198	415	52,29	47,71
● Poslijediplomski specijalistički studij	1232	2005	3237	38,06	61,94
● Poslijediplomski sveučilišni (doktorski) studij	728	394	1122	64,88	35,12
● Zajednički sveučilišni studij	55	0	55	100,00	0,00
	20 562	4778	25 340	81,14	18,86



SVI STUDENTI UPISANI U PRVU GODINU STUDIJA PREMA PODRUČJU SASTAVNICE

Na redoviti studij u prvu su godinu studija ukupno bila upisana 20 562 studenta, od kojih 8603 studenta (41,84 %) i 11959 studentica (58,16 %), a na izvanredni studij ukupno je bilo upisano 4778 studenata, od kojih 1906 studenata (39,89 %) i 2872 studentice (60,11 %). Udio stranih studenata u ukupnome broju studenata Sveučilišta u Zagrebu upisanih u prvu godinu studija iznosio je 0,75 %.

1.5. ZAVRŠENI STUDENTI



U akademskoj godini 2021./2022. na svim razinama i vrstama studija Sveučilišta u Zagrebu studije su ukupno završila 11 962 studenta, od kojih 4611 studenata (38,55 %) i 7351 studentica (61,45 %). Studij je u roku ukupno završilo 6512 studenata, od kojih 2229 studenata (34,23 %) i 4283 studentica (65,77 %), a studij izvan roka, odnosno izvan nominalnoga trajanja studija ukupno je završilo 5450, odnosno 2382 studenta (43,71 %) i 3068 studentica (56,29 %). Najčešće su studij u roku završavali studenti u području biomedicine i zdravstva (81,16 %).

Tijekom izvještajne godine na združenom sveučilišnom studiju nije bilo završenih studenata.

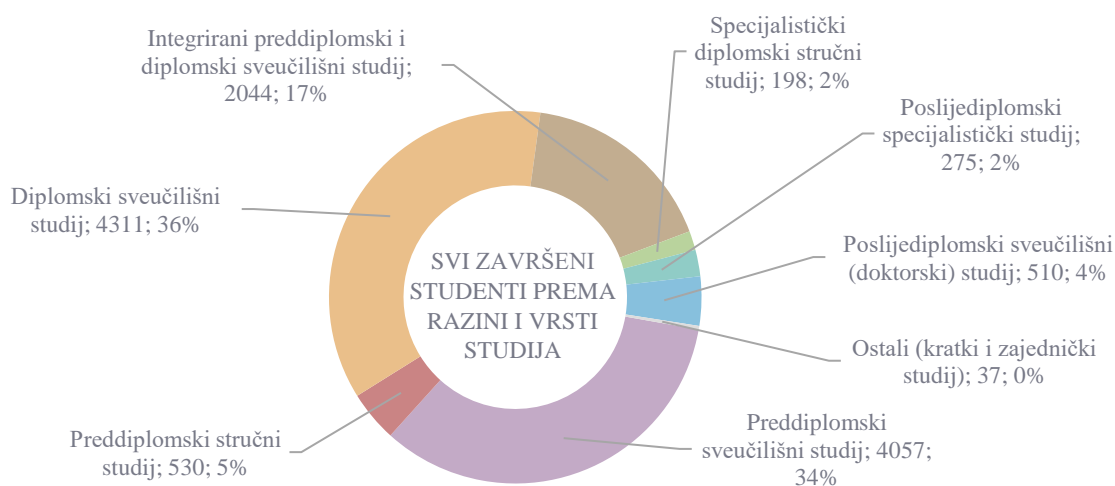
U ukupan broj završenih studenata uvršteni su i studenti koji su završili neki od osam poslijediplomskih specijalističkih studija čiji je nositelj Sveučilište u Zagrebu te strani studenti.

Tijekom izvještajne godine studije je završilo 99 stranih studenata iz ukupno 28 zemalja svijeta od kojih 50 stranih studentica (50,51 %). Udio stranih studenata koji su završili studij u ukupnome broju završenih studenata Sveučilišta u Zagrebu iznosio je 0,83 %.

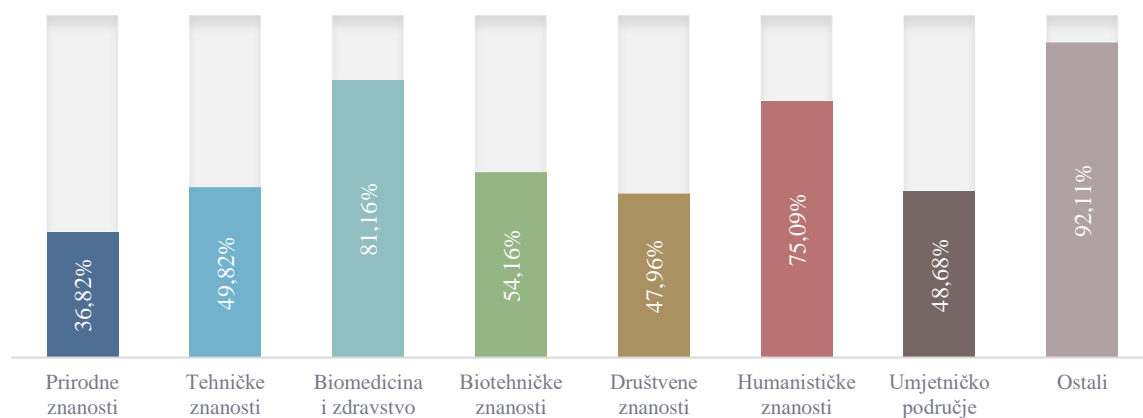
	ZAVRŠENI STUDENTI prema razini i vrsti studija te spolu				
	M	Ž	Ukupno	M %	Ž %
● Kratki stručni studij	3	1	4	75,00	25,00
● Preddiplomski sveučilišni studij	1618	2439	4057	39,88	60,12
● Preddiplomski stručni studij	195	335	530	36,79	63,21
● Diplomski sveučilišni studij	1731	2580	4311	40,15	59,85
● Integrirani sveučilišni preddiplomski i diplomski studij	675	1369	2044	33,02	66,98
● Specijalistički diplomski stručni studij	54	144	198	27,27	72,73
● Poslijediplomski specijalistički studij	102	173	275	37,09	62,91
● Poslijediplomski sveučilišni (doktorski) studij	227	283	510	44,51	55,49
● Zajednički sveučilišni studij	6	27	33	18,18	81,82
	4611	7351	11 962	38,55	61,45

ZAVRŠENI STUDENTI prema spolu

	M	Ž	Ukupno	M %	Ž %
● Prirodoslovno-matematički fakultet	368	520	888	41,44	58,56
● Arhitektonski fakultet	79	163	242	32,64	67,36
● Fakultet elektrotehnike i računarstva	866	257	1123	77,11	22,89
● Fakultet kemijskog inženjerstva i tehnologije	55	187	242	22,73	77,27
● Fakultet prometnih znanosti	201	106	307	65,47	34,53
● Fakultet strojarstva i brodogradnje	431	121	552	78,08	21,92
● Geodetski fakultet	70	48	118	59,32	40,68
● Geotehnički fakultet	19	34	53	35,85	64,15
● Građevinski fakultet	154	141	295	52,20	47,80
● Grafički fakultet	74	103	177	41,81	58,19
● Metalurški fakultet	18	13	31	58,06	41,94
● Rudarsko-geološko-naftni fakultet	93	43	136	68,38	31,62
● Tekstilno-tehnološki fakultet	27	101	128	21,09	78,91
● Farmaceutsko-biokemijski fakultet	35	188	223	15,70	84,30
● Medicinski fakultet	171	251	422	40,52	59,48
● Stomatološki fakultet	33	95	128	25,78	74,22
● Veterinarski fakultet	34	106	140	24,29	75,71
● Agronomski fakultet	158	315	473	33,40	66,60
● Fakultet šumarstva i drvne tehnologije	109	74	183	59,56	40,44
● Prehrambeno-biotehnološki fakultet	40	242	282	14,18	85,82
● Edukacijsko-rehabilitacijski fakultet	18	329	347	5,19	94,81
● Ekonomski fakultet	350	726	1076	32,53	67,47
● Fakultet organizacije i informatike	260	254	514	50,58	49,42
● Fakultet političkih znanosti	112	262	374	29,95	70,05
● Kineziološki fakultet	165	71	236	69,92	30,08
● Pravni fakultet	110	526	636	17,30	82,70
● Učiteljski fakultet	15	693	708	2,12	97,88
● Fakultet filozofije i religijskih znanosti	11	18	29	37,93	62,07
● Fakultet hrvatskih studija	75	262	337	22,26	77,74
● Filozofski fakultet	279	878	1157	24,11	75,89
● Katolički bogoslovni fakultet	43	20	63	68,25	31,75
● Akademija dramske umjetnosti	44	41	85	51,76	48,24
● Akademija likovnih umjetnosti	39	91	130	30,00	70,00
● Muzička akademija	45	44	89	50,56	49,44
● Sveučilišni centar za protestantsku teologiju Matija Vlačić Ilirik	2	5	7	28,57	71,43
● Centar za poslijediplomske studije	8	23	31	25,81	74,19
	4611	7351	11 962	38,55	61,45



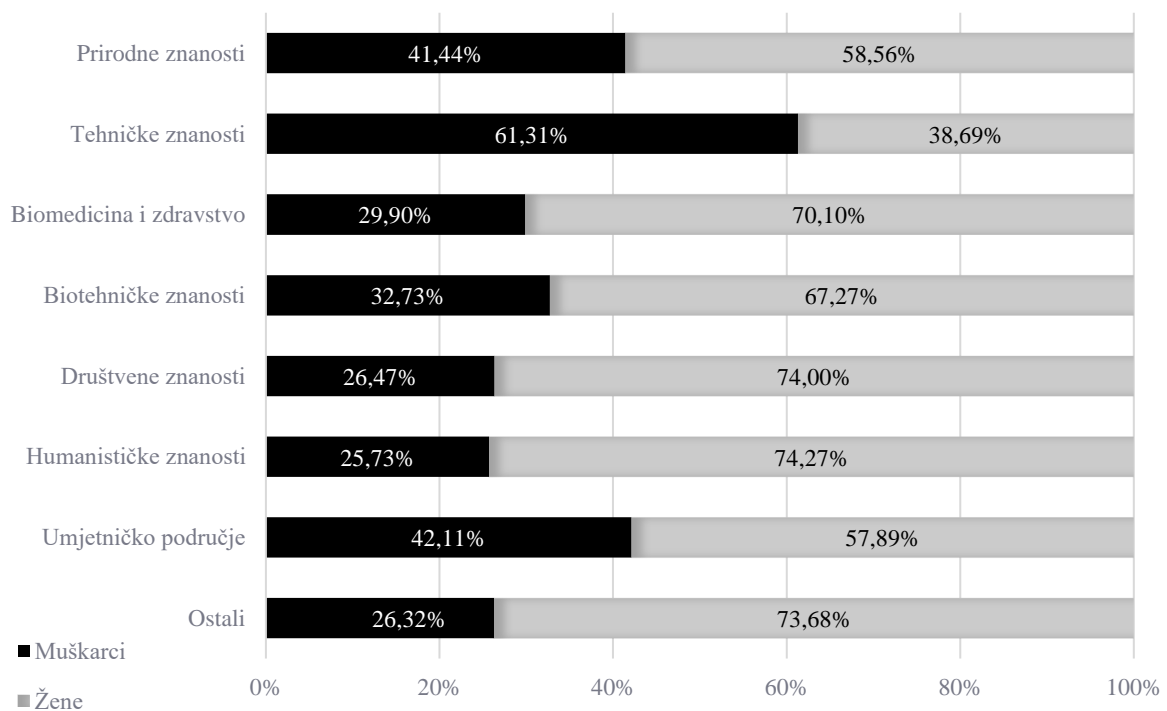
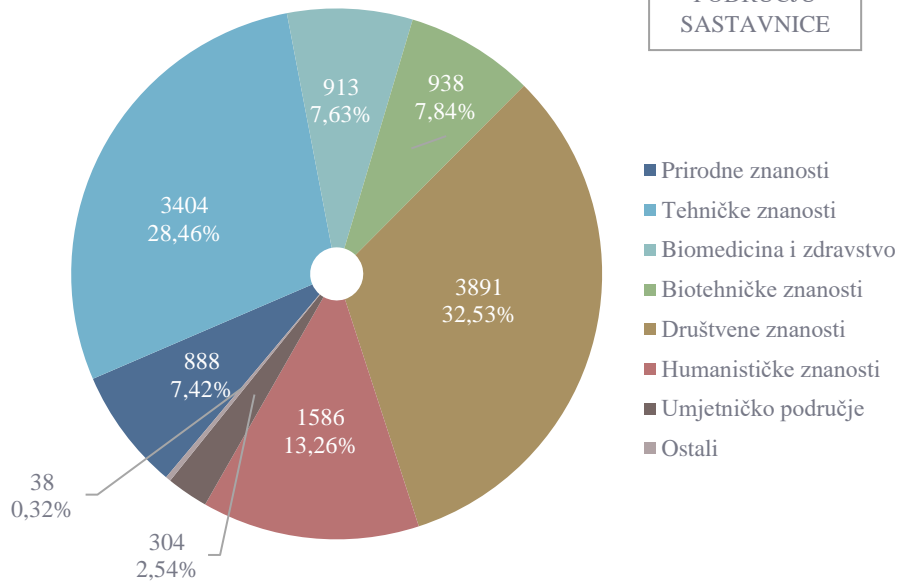
STUDIJI ZAVRŠILI U ROKU



ZAVRŠENI STUDENTI prema duljini studiranja

	u roku	izvan roka	Ukupno	u roku %	izvan roka %
● Prirodoslovno-matematički fakultet	327	561	888	36,82	63,18
● Arhitektonski fakultet	71	171	242	29,34	70,66
● Fakultet elektrotehnike i računarstva	784	339	1123	69,81	30,19
● Fakultet kemijskog inženjerstva i tehnologije	147	95	242	60,74	39,26
● Fakultet prometnih znanosti	98	209	307	31,92	68,08
● Fakultet strojarstva i brodogradnje	153	399	552	27,72	72,28
● Geodetski fakultet	71	47	118	60,17	39,83
● Geotehnički fakultet	39	14	53	73,58	26,42
● Građevinski fakultet	128	167	295	43,39	56,61
● Grafički fakultet	118	59	177	66,67	33,33
● Metalurški fakultet	16	15	31	51,61	48,39
● Rudarsko-geološko-naftni fakultet	32	104	136	23,53	76,47
● Tekstilno-tehnološki fakultet	39	89	128	30,47	69,53
● Farmaceutsko-biokemijski fakultet	223	0	223	100,00	0,00
● Medicinski fakultet	293	129	422	69,43	30,57
● Stomatološki fakultet	97	31	128	75,78	24,22
● Veterinarski fakultet	128	12	140	91,43	8,57
● Agronomski fakultet	269	204	473	56,87	43,13
● Fakultet šumarstva i drvne tehnologije	95	88	183	51,91	48,09
● Prehrambeno-biotehnološki fakultet	144	138	282	51,06	48,94
● Edukacijsko-rehabilitacijski fakultet	270	77	347	77,81	22,19
● Ekonomski fakultet	425	651	1076	39,50	60,50
● Fakultet organizacije i informatike	245	269	514	47,67	52,33
● Fakultet političkih znanosti	197	177	374	52,67	47,33
● Kineziološki fakultet	27	209	236	11,44	88,56
● Pravni fakultet	190	446	636	29,87	70,13
● Učiteljski fakultet	512	196	708	72,32	27,68
● Fakultet filozofije i religijskih znanosti	28	1	29	96,55	3,45
● Fakultet hrvatskih studija	176	161	337	52,23	47,77
● Filozofski fakultet	958	199	1157	82,80	17,20
● Katolički bogoslovni fakultet	29	34	63	46,03	53,97
● Akademija dramske umjetnosti	37	48	85	43,53	56,47
● Akademija likovnih umjetnosti	72	58	130	55,38	44,62
● Muzička akademija	39	50	89	43,82	56,18
● Sveučilišni centar za protestantsku teologiju Matija Vlačić Ilirik	4	3	7	57,14	42,86
● Centar za poslijediplomske studije	31	0	31	100,00	0,00
	4611	7351	11 962	54,44	45,56

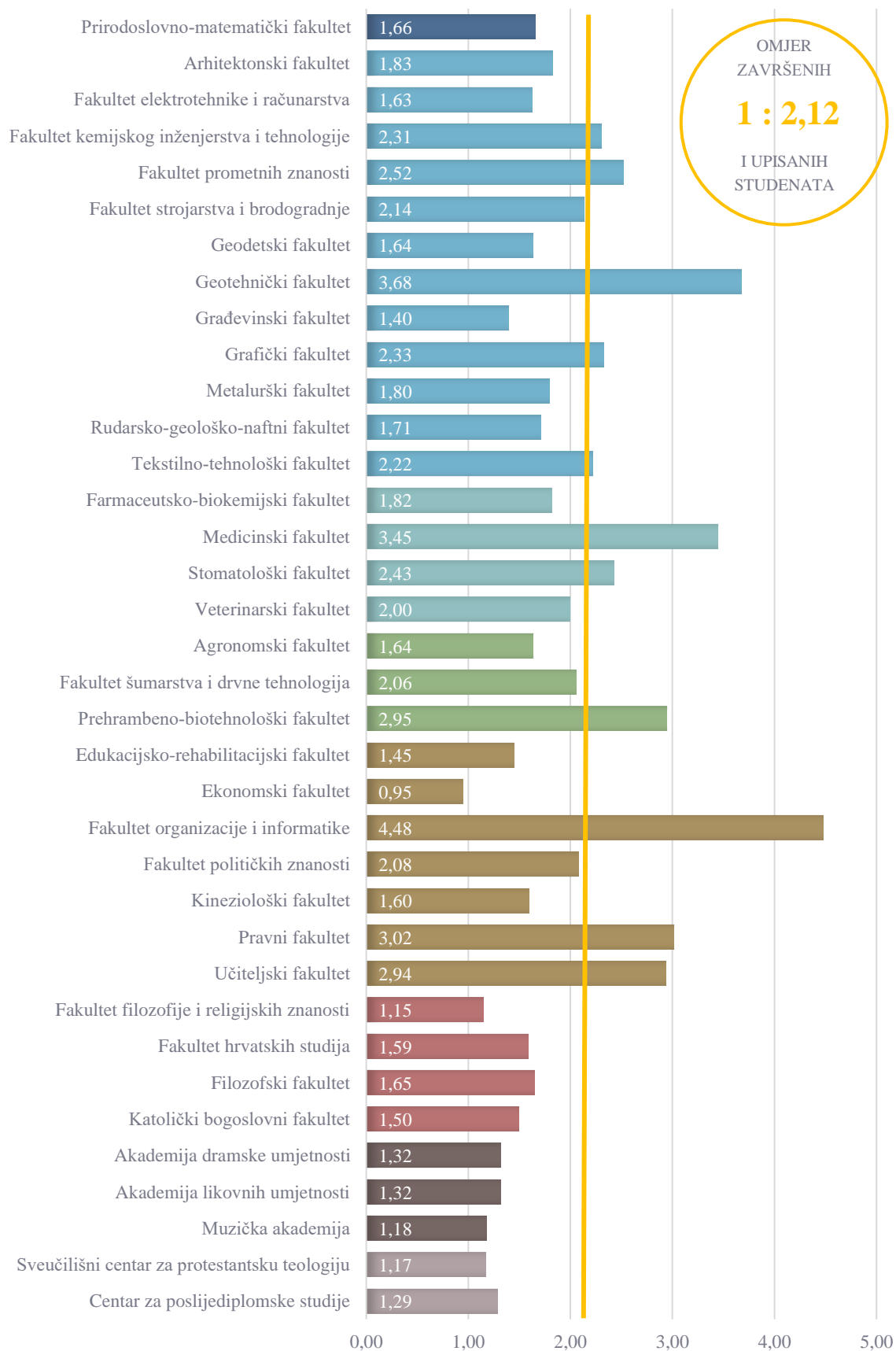
SVI ZAVRŠENI
STUDENTI
PREMA
PODRUČJU
SASTAVNICE



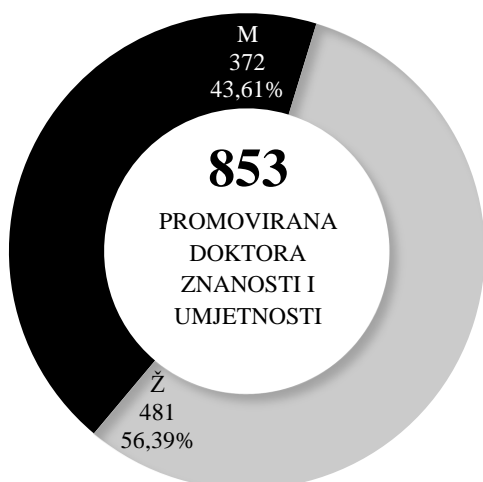
SVI ZAVRŠENI STUDENTI PREMA PODRUČJU SASTAVNICE I SPOLU

BROJ STUDENATA upisanih u prve
godine studija po završenom studentu

	Preddiplomski studiji	Diplomski studiji	Svi studiji
● Prirodoslovno-matematički fakultet	2,10	1,26	1,66
● Arhitektonski fakultet	2,16	1,58	1,83
● Fakultet elektrotehnike i računarstva	1,73	1,31	1,63
● Fakultet kemijskog inženjerstva i tehnologije	3,13	1,60	2,31
● Fakultet prometnih znanosti	4,81	0,93	2,52
● Fakultet strojarstva i brodogradnje	2,62	1,47	2,14
● Geodetski fakultet	2,78	1,00	1,64
● Geotehnički fakultet	2,14	0,72	1,40
● Građevinski fakultet	3,13	1,41	2,33
● Grafički fakultet	2,21	1,26	1,80
● Metalurški fakultet	2,17	0,38	1,71
● Rudarsko-geološko-naftni fakultet	3,61	1,00	2,22
● Tekstilno-tehnološki fakultet	2,86	0,90	1,82
● Farmaceutsko-biokemijski fakultet	0,00	1,33	3,45
● Medicinski fakultet	0,00	1,29	2,43
● Stomatološki fakultet	0,00	1,27	2,00
● Veterinarski fakultet	0,00	1,88	1,64
● Agronomski fakultet	3,25	1,22	2,06
● Fakultet šumarstva i drvne tehnologije	4,43	1,18	2,95
● Prehrambeno-biotehnološki fakultet	1,55	1,37	1,45
● Edukacijsko-rehabilitacijski fakultet	0,85	0,95	0,95
● Ekonomski fakultet	2,52	3,11	4,48
● Fakultet organizacije i informatike	2,21	1,46	2,08
● Fakultet političkih znanosti	1,59	1,39	1,60
● Kineziološki fakultet	2,52	3,14	3,02
● Pravni fakultet	3,11	3,00	2,94
● Učiteljski fakultet	1,45	0,94	1,15
● Fakultet filozofije i religijskih znanosti	1,58	1,43	1,59
● Fakultet hrvatskih studija	1,84	1,32	1,65
● Filozofski fakultet	1,85	1,28	1,50
● Katolički bogoslovni fakultet	0,79	1,49	1,32
● Akademija dramske umjetnosti	1,35	1,27	1,32
● Akademija likovnih umjetnosti	0,94	1,28	1,18
● Muzička akademija	0,00	1,22	1,17
● Sveučilišni centar za protestantsku teologiju Matija Vlačić Ilirik	0,80	2,50	1,29
	2,24	1,63	2,12

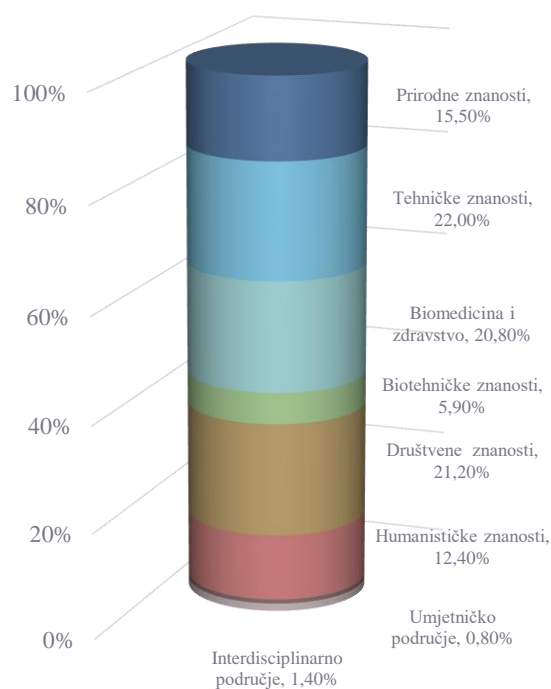


1.6. PROMOVIRANI DOKTORI ZNANOSTI I UMJETNOSTI



U izvještajnoj godini na Sveučilištu u Zagrebu ukupno su promovirana 853 doktora znanosti i doktora umjetnosti, od kojih 481 doktorice znanosti i doktorice umjetnosti (56,39 %). Promocije doktora znanosti i doktora umjetnosti održane su 14. studenoga 2021. (186 promoviranih) te 22. ožujka (119 promoviranih), 30 svibnja (238 promoviranih) i 11. rujna 2022. kada je promovirano 310 doktora znanosti. Najviše je doktora znanosti promovirano u području tehničkih znanosti, ukupno 188, od kojih 70 doktorica znanosti (37,23 %), a nešto manje doktora znanosti promovirano je u području društvenih znanosti, ukupno 181, od kojih 115 doktorica znanosti (63,54 %), odnosno u području biomedicine i zdravstva u kojemu je promovirano 177 doktora znanosti, od kojih 110 doktorica znanosti (62,15 %). U području prirodnih znanosti promovirana su 132 doktora znanosti, od kojih 83 doktorice znanosti (62,88 %), a u području humanističkih znanosti promovirano je 106 doktora znanosti, od kojih 63 doktorice znanosti (59,43 %). Među 50 promoviranih doktora znanosti u području biotehničkih znanosti 30 je doktorica znanosti (60,00 %), a u interdisciplinarnom području

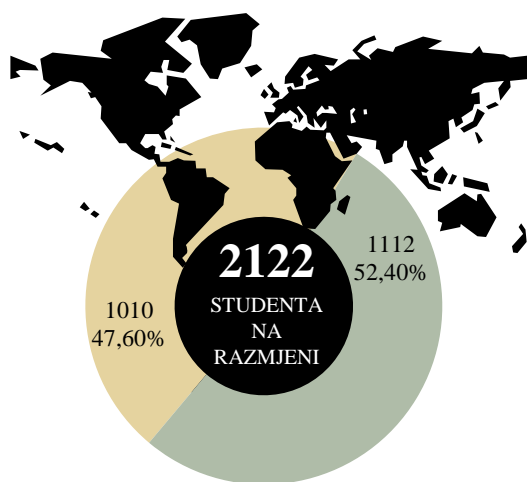
među 12 promoviranih podjednak je broj doktora i doktorica znanosti (6, odnosno 50,00 %). U umjetničkom području promovirano je sedam doktora umjetnosti, od kojih četiri doktorice umjetnosti (56,39 %).



PROMOVIRANI DOKTORI PREMA PODRUČJU ZNANOSTI, ODNOSNO UMJETNOSTI

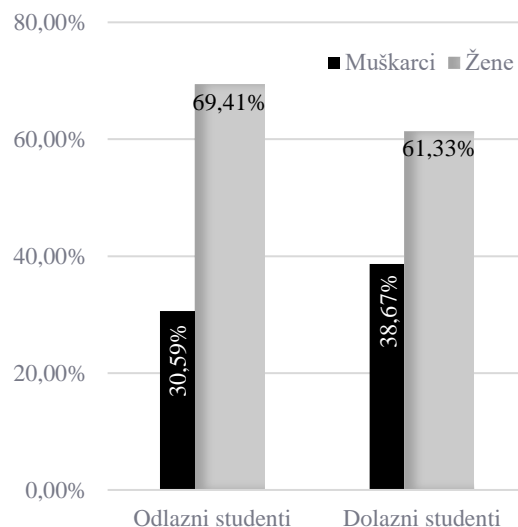
Najviše je promoviranih doktora znanosti koji su doktorski studij završili na Filozofskom fakultetu (144, odnosno 16,88 % svih promoviranih), a nešto manje na Prirodoslovno-matematičkom fakultetu (126, odnosno 14,77 % svih promoviranih) i Medicinskom fakultetu (107, odnosno 12,54 % svih promoviranih).

1.7. MEĐUNARODNA MOBILNOST STUDENATA

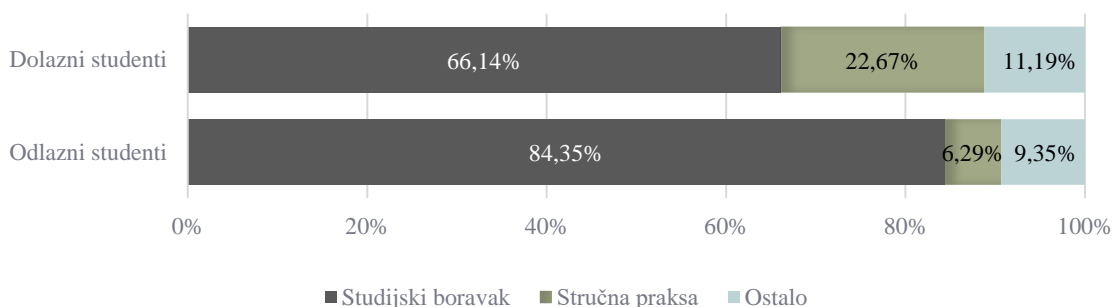


■ Odlazni studenti ■ Dolazni studenti

Tijekom akademske godine 2021./2022. bilo je 1010 odlaznih i 1112 dolaznih studenata, odnosno ukupno 2122 odlaznih i dolaznih studenata, od kojih 739 studenata (34,83 %) i 1383 studentice (65,17 %). Udio studentica među odlaznim studentima bio je 69,41 % (701 odlazna studentica), a udio studentica među dolaznim studentima iznosio je 61,33 % (682 dolazne studentice).



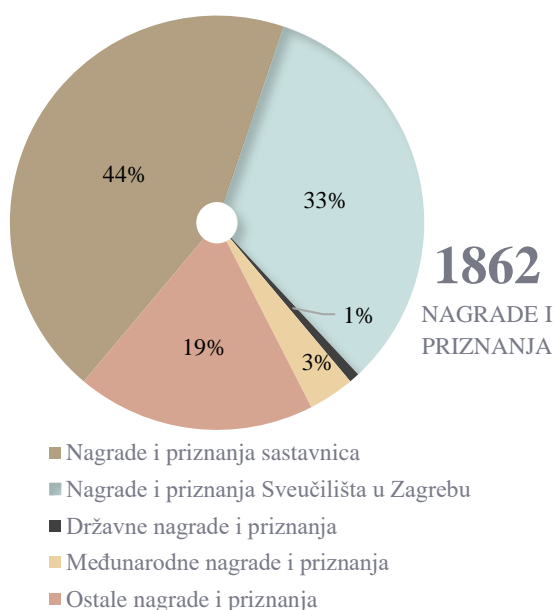
Studenti su prema svrsi mobilnosti razvrstani u tri kategorije: Studijski boravak, Stručna praksa i Ostalo (koja uključuje studente koji su sudjelovali u drugim ili u više različitih mobilnosti kao što su npr. kombinacija studijskoga boravka i stručne prakse ili obuhvaća studente čiji podaci o mobilnosti nisu bili dostupni ili poznati). U programima međunarodne razmjene sudjelovali su studenti iz ukupno 54 zemlje pošiljateljice, odnosno studenti koji su bili na razmjeni u 37 zemalja primateljica.



	ODLAZNI I DOLAZNI STUDENTI				
	M	Ž	Ukupno	M %	Ž %
● Studijski boravak	563	1043	1606	35,06	64,94
● Stručna praksa	100	199	299	33,44	66,56
● Ostalo	76	141	217	35,02	64,98
	739	1383	2122	34,83	65,17

1.8. NAGRADE STUDENTIMA I STIPENDIJE SVEUČILIŠTA U ZAGREBU

U akademskoj godini 2021./2022. studentima Sveučilišta u Zagrebu ukupno su dodijeljene 1862 nagrade i priznanja: 821 nagrada i priznanja sveučilišnih sastavnica, 612 nagrada i priznanja Sveučilišta u Zagrebu, 15 državnih nagrada i priznanja, 67 međunarodnih nagrada i priznanja te 347 ostalih nagrada i priznanja.

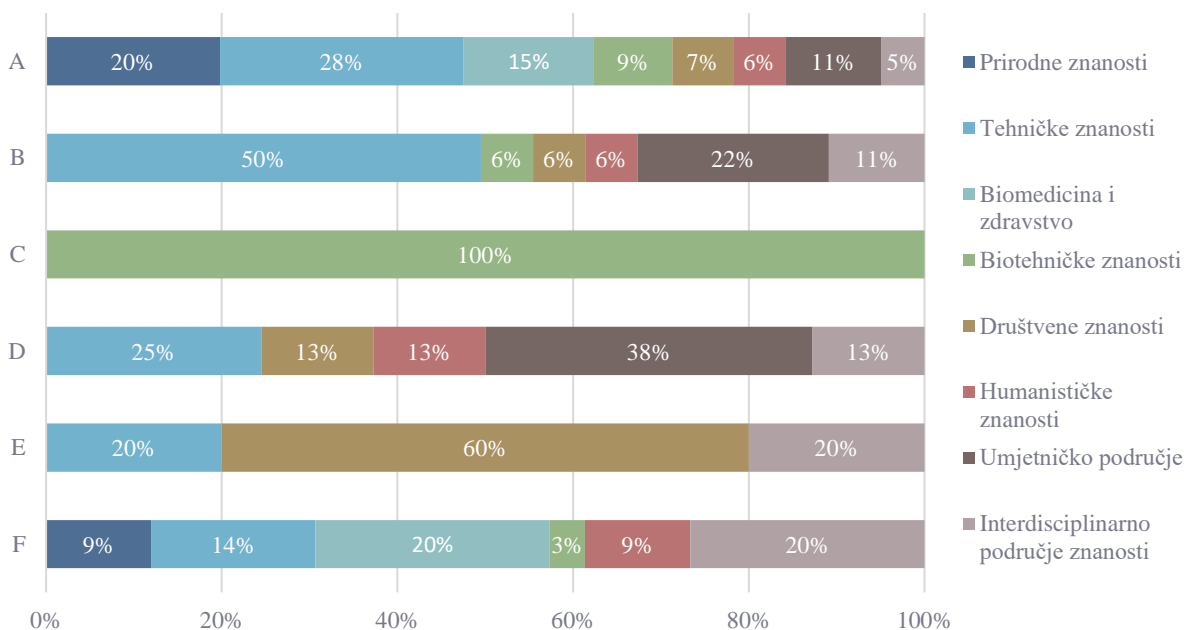


Među nagradama i priznanjima Sveučilišta u Zagrebu za akademsku godinu 2021./2022. ukupno je dodijeljeno 176 Rektorovih nagrada, i to u šest kategorija. U kategoriji A Nagrada za individualni znanstveni i umjetnički rad (jedan ili dva autora) nagrađeno je 109 radova: 16 radova u području biomedicine i zdravstva, 10 radova u području biotehničkih znanosti, osam radova u području društvenih znanosti, šest radova u području humanističkih znanosti, 22 rada u području prirodnih znanosti, 30 radova u

području tehničkih znanosti, 12 radova u umjetničkom području te pet radova u interdisciplinarnom području znanosti. U kategoriji B Nagrada za timski znanstveni i umjetnički rad (tri do deset autora) nagrađeno je 18 radova: po jedan rad u području biotehničkih, društvenih i humanističkih znanosti, devet radova u području tehničkih znanosti, četiri rada u umjetničkom području te dva rada u interdisciplinarnom području znanosti. U kategoriji C Nagrada za individualni ili timski znanstveni i umjetnički rad u području translacijskih istraživanja (jedan do deset autora) dodijeljena je jedna Rektorova nagrada, a u kategoriji D Nagrada za „veliki“ timski znanstveni i umjetnički rad (više od deset autora) dodijeljeno je osam Rektorovih nagrada: po jedna nagrada u području društvenih i humanističkih znanosti te interdisciplinarnom području znanosti, dvije nagrade u području tehničkih znanosti i tri nagrade u umjetničkom području.

Za posebne natjecateljske uspjehe pojedinaca ili timova u kategoriji E dodijeljeno je pet nagrada: tri nagrade u području društvenih znanosti te po jedna nagrada u području tehničkih znanosti i interdisciplinarnom području znanosti.

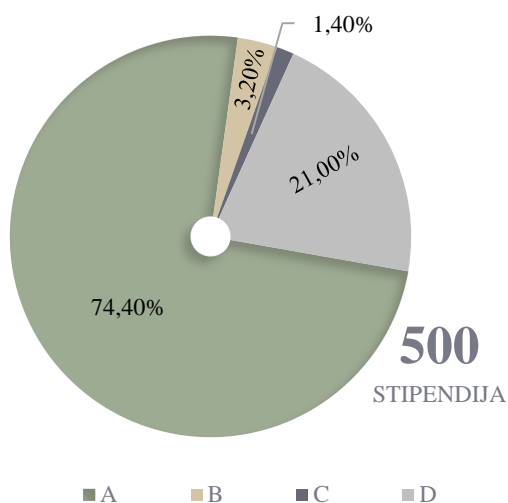
Za društveno koristan rad u akademskoj i široj zajednici (na prijedlog člnika sastavnice ili rektora) u kategoriji F dodijeljeno je 35 nagrada: devet nagrada u području društvenih znanosti, po sedam nagrada u području biomedicine i zdravstva te interdisciplinarnom području znanosti, pet nagrada u području tehničkih znanosti, tri nagrade u područjima humanističkih i prirodnih znanosti te jedna nagrada u području biotehničkih znanosti.



DOBITNICI REKTOROVE NAGRADE PREMA KATEGORIJI NAGRADE I PODRUČJU

Pravo prijave za Rektorovu nagradu imali su svi studenti preddiplomskih, diplomskih te integriranih preddiplomskih i diplomskih studija Sveučilišta u Zagrebu. Na *Natječaj za dodjelu Rektorove nagrade za akademsku godinu 2021./2022.* ukupno je pristiglo 218 radova, a konačnu odluku o dobitnicima donio je rektor Sveučilišta u Zagrebu.

Svečana dodjela Rektorove nagrade održana je 28. rujna 2022. u dvorani *Auditorium maximum* na Fakultetu elektrotehnike i računarstva.



Na Prijedlog povjerenstva za dodjelu stipendija Sveučilišta u Zagrebu i Rektorskoga kolegija, Senat Sveučilišta u Zagrebu donio je odluku o dodjeli 500 stipendija Sveučilišta u Zagrebu.

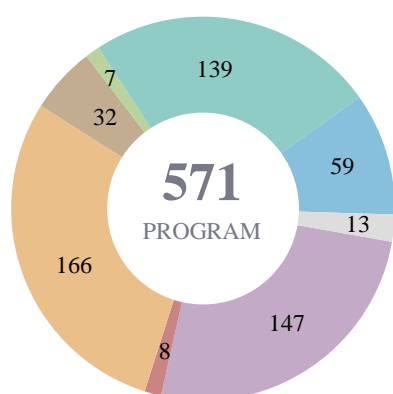
Stipendije su studentima preddiplomskih sveučilišnih i stručnih studija, integriranih sveučilišnih preddiplomskih i diplomskih studija, diplomskih sveučilišnih studija te specijalističkih diplomskih stručnih studija dodijeljene u četirima kategorijama: A-stipendije za izvrsnost s ukupno dodijeljene 372 stipendije, B-stipendije studentima koji studiraju nastavničke studijske programe u području matematike, prirodnih znanosti i informatike (STEM) s ukupno dodijeljenih 16 stipendija, C-stipendije uspješnim studentima sportašima s dodijeljenih sedam stipendija te D-stipendije za studenta slabijega socioekonomskoga statusa s dodijeljenih 105 stipendija. Na natječaj za dodjelu stipendija Sveučilišta u Zagrebu za akademsku godinu 2021./2022. ukupno je bio prijavljen 781 kandidat.

STIPENDIJE SVEUČILIŠTA U ZAGREBU

	A	B	C	D	Ukupno
● Prirodoslovno-matematički fakultet	24	16	0	5	45
● Arhitektonski fakultet	6	0	0	2	8
● Fakultet elektrotehnike i računarstva	20	0	0	2	22
● Fakultet kemijskog inženjerstva i tehnologije	3	0	0	8	11
● Fakultet prometnih znanosti	2	0	1	2	5
● Fakultet strojarstva i brodogradnje	8	0	0	4	12
● Geodetski fakultet	4	0	0	2	6
● Geotehnički fakultet	2	0	0	1	3
● Građevinski fakultet	3	0	0	2	5
● Grafički fakultet	7	0	0	6	13
● Metalurški fakultet	0	0	0	0	0
● Rudarsko-geološko-naftni fakultet	5	0	1	1	7
● Tekstilno-tehnološki fakultet	6	0	0	3	9
● Farmaceutsko-biokemijski fakultet	7	0	1	1	9
● Medicinski fakultet	15	0	0	4	19
● Stomatološki fakultet	3	0	0	0	3
● Veterinarski fakultet	11	0	1	2	14
● Agronomski fakultet	10	0	0	9	19
● Fakultet šumarstva i drvne tehnologije	2	0	0	0	2
● Prehrambeno-biotehnološki fakultet	10	0	0	3	13
● Edukacijsko-rehabilitacijski fakultet	3	0	0	2	5
● Ekonomski fakultet	38	0	0	9	47
● Fakultet organizacije i informatike	8	0	0	2	10
● Fakultet političkih znanosti	13	0	1	2	16
● Kineziološki fakultet	3	0	0	3	6
● Pravni fakultet	29	0	0	12	41
● Učiteljski fakultet	15	0	0	2	17
● Fakultet filozofije i religijskih znanosti	1	0	0	0	1
● Fakultet hrvatskih studija	19	0	1	1	21
● Filozofski fakultet	69	0	1	8	78
● Katolički bogoslovni fakultet	5	0	0	2	7
● Akademija dramske umjetnosti	10	0	0	2	12
● Akademija likovnih umjetnosti	5	0	0	1	6
● Muzička akademija	5	0	0	2	7
● Sveučilišni centar za protestantsku teologiju Matija Vlačić Ilirik	1	0	0	0	1
	372	16	7	105	500

Treću godinu zaredom Zaklada Sveučilišta u Zagrebu raspisala je javni natječaj za dodjelu stipendija Zaklade u akademskoj godini 2021./2022., i to u samo jednoj, kategoriji A./B. u kojoj su pravo prijave imali svi redoviti studenti preddiplomskih sveučilišnih studija, diplomskih sveučilišnih studija, integriranih preddiplomskih i diplomskih sveučilišnih studija, preddiplomskih stručnih studija i specijalističkih diplomskih stručnih studija Sveučilišta u Zagrebu koji su slabijeg socijalno-ekonomskog statusa, odnosno bez odgovarajuće roditeljske skrbi. Na prijedlog Povjerenstva za dodjelu stipendije Zaklade Sveučilišta u Zagrebu Upravni odbor Zaklade donio je odluku o dodjeli četiri stipendije.

1.9. STUDIJSKI PROGRAMI



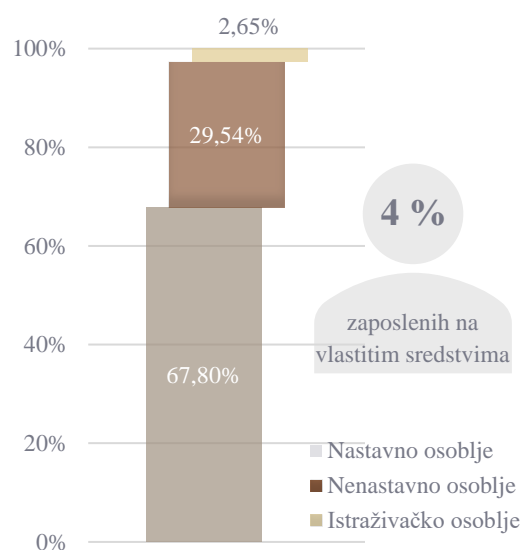
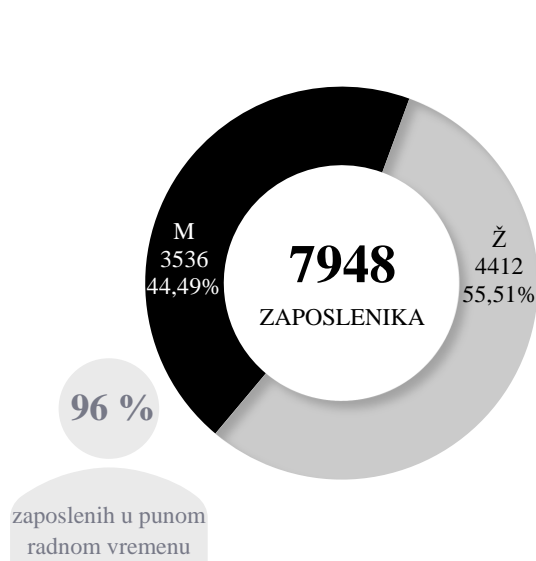
Na Sveučilištu u Zagrebu u akademskoj godini 2021./2022. na svim se razinama studija ukupno izvodio 571 različit studijski program, od čega njih 29 na stranom jeziku (5,08 % svih studijskih programa). Na hrvatskom jeziku najviše je studijskih programa izvedeno na diplomskim sveučilišnim studijima (160 programa), a na nekom je od stranih jezika najviše studijskih programa izvedeno na preddiplomskim sveučilišnim studijima (13 programa).

STUDIJSKI PROGRAMI prema jeziku izvođenja

	Programi na hrvatskom jeziku	Programi na stranom jeziku	Ukupno programa
● Kratki stručni studij	1	0	1
● Preddiplomski sveučilišni studij	134	13	147
● Preddiplomski stručni studij	8	0	8
● Diplomski sveučilišni studij	160	6	166
● Integrirani sveučilišni preddiplomski i diplomski studij	29	3	32
● Specijalistički diplomski stručni studij	7	0	7
● Poslijediplomski specijalistički studij	138	1	139
● Poslijediplomski sveučilišni (doktorski) studij	57	2	59
● Združeni sveučilišni studij	8	1	9
● Zajednički sveučilišni studij	0	3	3
	542	29	571

Programe na stranim jezicima izvodile su sljedeće sastavnice: Agronomski fakultet (11 studijskih programa), Ekonomski fakultet (pet studijskih programa), Fakultet elektrotehnike i računarstva, Rudarsko-geološko-naftni fakultet i Medicinski fakultet (po dva programa) te Fakultet kemijskog inženjerstva i tehnologije, Fakultet političkih znanosti, Filozofski fakultet, Kineziološki fakultet, Pravni fakultet, Stomatološki fakultet i Veterinarski fakultet (po jedan studijski program).

2.1. SVI ZAPOSLENICI



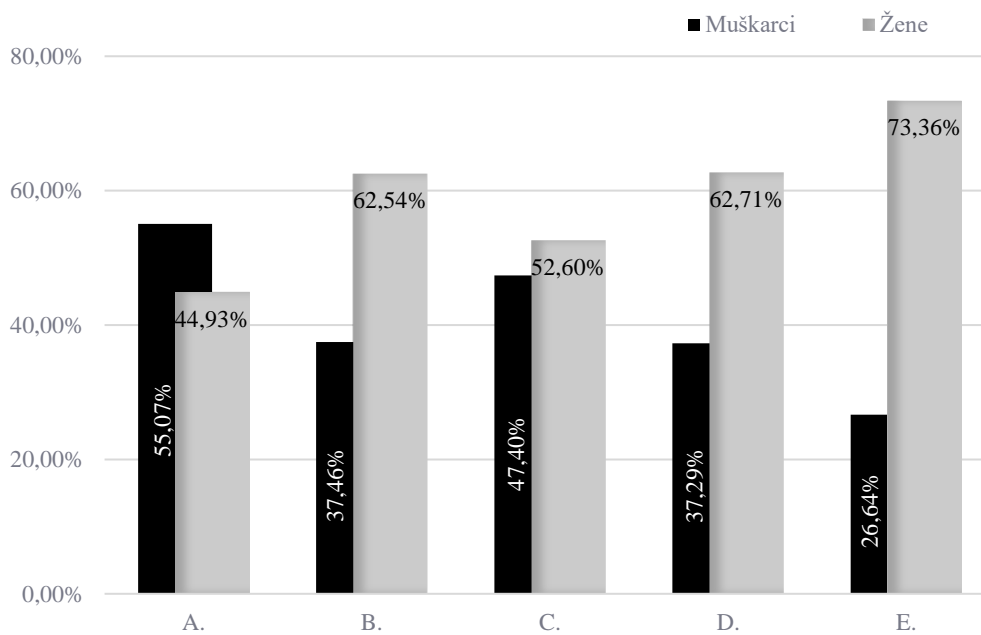
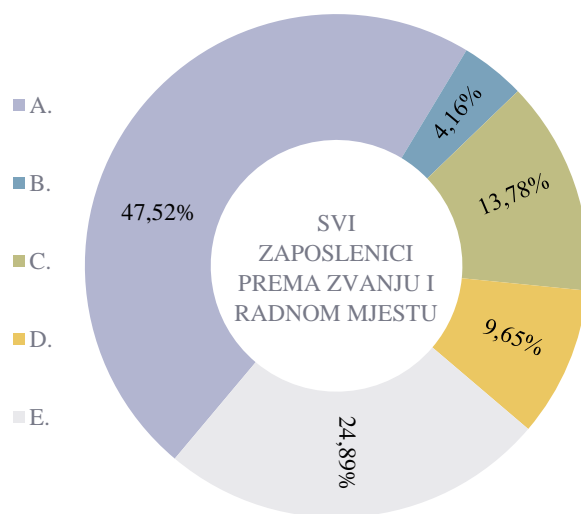
U akademskoj godini 2021./2022. na sastavnicama Sveučilišta u Zagrebu ukupno je bilo 7948 zaposlenih, od kojih 3536 zaposlenika (44,49 %) i 4412 zaposlenica (55,51 %). U ukupnu broju zaposlenika nisu zaposleni na projektima, vanjski suradnici te dolazno osoblje koje sudjeluje u programima razmjene. Od ukupnoga broja zaposlenih nastavno je osoblje činilo 67,80 % zaposlenih (ukupno 5389 zaposlenika od kojih 48,62 % zaposlenica), isključivo istraživačko osoblje 2,65 % (ukupno

211 zaposlenika od kojih 61,61 % zaposlenica), a nenastavno je osoblje činilo 29,54 % zaposlenih (ukupno 2348 zaposlenika od kojih 70,78 % zaposlenica). Svi zaposlenici strani državljanima dio su nastavnoga osoblja. Udio zaposlenika stranih državljanina u ukupnome broju nastavnoga osoblja iznosio je 0,87 % (ukupno 47 osoba iz 28 zemalja).

Na vlastitim je sredstvima sastavnica bilo zaposleno 306, odnosno 3,85 % od ukupna broja svih zaposlenika.

	SVI ZAPOSLENICI				
	M	Ž	Ukupno	M %	Ž %
● A. Znanstveno-nastavna, umjetničko-nastavna i znanstvena zvanja	2080	1697	3777	55,07	44,93
● B. Nastavna zvanja	124	207	331	37,46	62,54
● C. Suradnička zvanja	519	576	1095	47,40	52,60
● D. Stručna zvanja i ostali zaposlenici u nastavi	286	481	767	37,29	62,71
● E. Službenici i namještenici	527	1451	1978	26,64	73,36
	3536	4412	7948	44,49	55,51

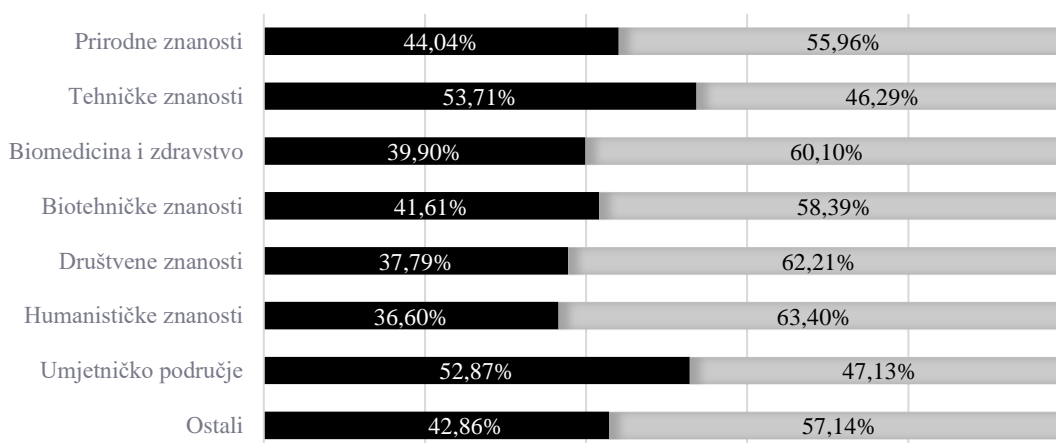
Na puno radno vrijeme bio je zaposlen 7661 djelatnik, a djelatnika s nepunim radnim vremenom (kraćim od 40 sati tjedno) bilo je 287, odnosno 3,61 %.



SVI ZAPOSLENICI PREMA ZVANJU, RADNOM MJESTU I SPOLU

SVI ZAPOSLENICI prema spolu

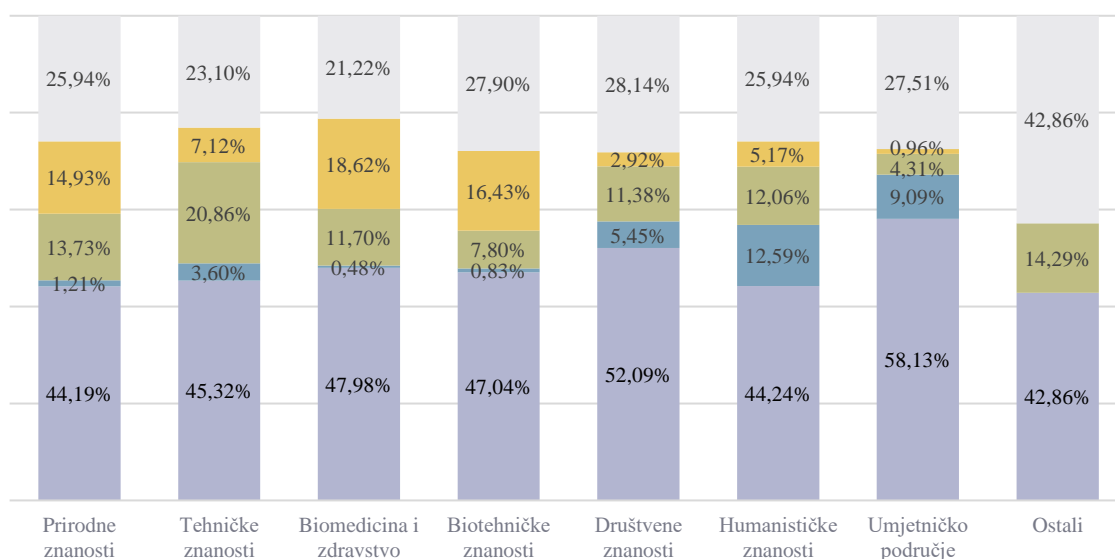
	M	Ž	Ukupno	M %	Ž %
● Prirodoslovno-matematički fakultet	292	371	663	44,04	55,96
● Arhitektonski fakultet	88	97	185	47,57	52,43
● Fakultet elektrotehnike i računarstva	469	204	673	69,69	30,31
● Fakultet kemijskog inženjerstva i tehnologije	49	118	167	29,34	70,66
● Fakultet prometnih znanosti	95	77	172	55,23	44,77
● Fakultet strojarstva i brodogradnje	234	145	379	61,74	38,26
● Geodetski fakultet	54	34	88	61,36	38,64
● Geotehnički fakultet	30	29	59	50,85	49,15
● Građevinski fakultet	105	123	228	46,05	53,95
● Grafički fakultet	28	46	74	37,84	62,16
● Metalurški fakultet	17	24	41	41,46	58,54
● Rudarsko-geološko-naftni fakultet	71	86	157	45,22	54,78
● Tekstilno-tehnološki fakultet	27	109	136	19,85	80,15
● Farmaceutsko-biokemijski fakultet	36	116	152	23,68	76,32
● Medicinski fakultet	317	403	720	44,03	55,97
● Stomatološki fakultet	92	166	258	35,66	64,34
● Veterinarski fakultet	138	193	331	41,69	58,31
● Agronomski fakultet	164	239	403	40,69	59,31
● Fakultet šumarstva i drvne tehnologije	124	78	202	61,39	38,61
● Prehrambeno-biotehnoški fakultet	64	177	241	26,5	73,44
● Edukacijsko-rehabilitacijski fakultet	11	95	106	10,38	89,62
● Ekonomski fakultet	140	225	365	38,36	61,64
● Fakultet organizacije i informatike	60	82	142	42,25	57,75
● Fakultet političkih znanosti	63	43	106	59,43	40,57
● Kineziološki fakultet	61	60	121	50,41	49,59
● Pravni fakultet	86	142	228	37,72	62,28
● Učiteljski fakultet	57	140	197	28,93	71,07
● Fakultet filozofije i religijskih znanosti	23	11	34	67,65	32,35
● Fakultet hrvatskih studija	62	65	127	48,82	51,18
● Filozofski fakultet	210	461	671	31,30	68,70
● Katolički bogoslovni fakultet	45	52	97	46,39	53,61
● Akademija dramske umjetnosti	55	62	117	47,01	52,99
● Akademija likovnih umjetnosti	67	61	128	52,34	47,66
● Muzička akademija	99	74	173	57,23	42,77
● Sveučilišni centar za protestantsku teologiju Matija Vlačić Ilirik	3	4	7	42,86	57,14
	3536	4412	7948	44,49	55,51



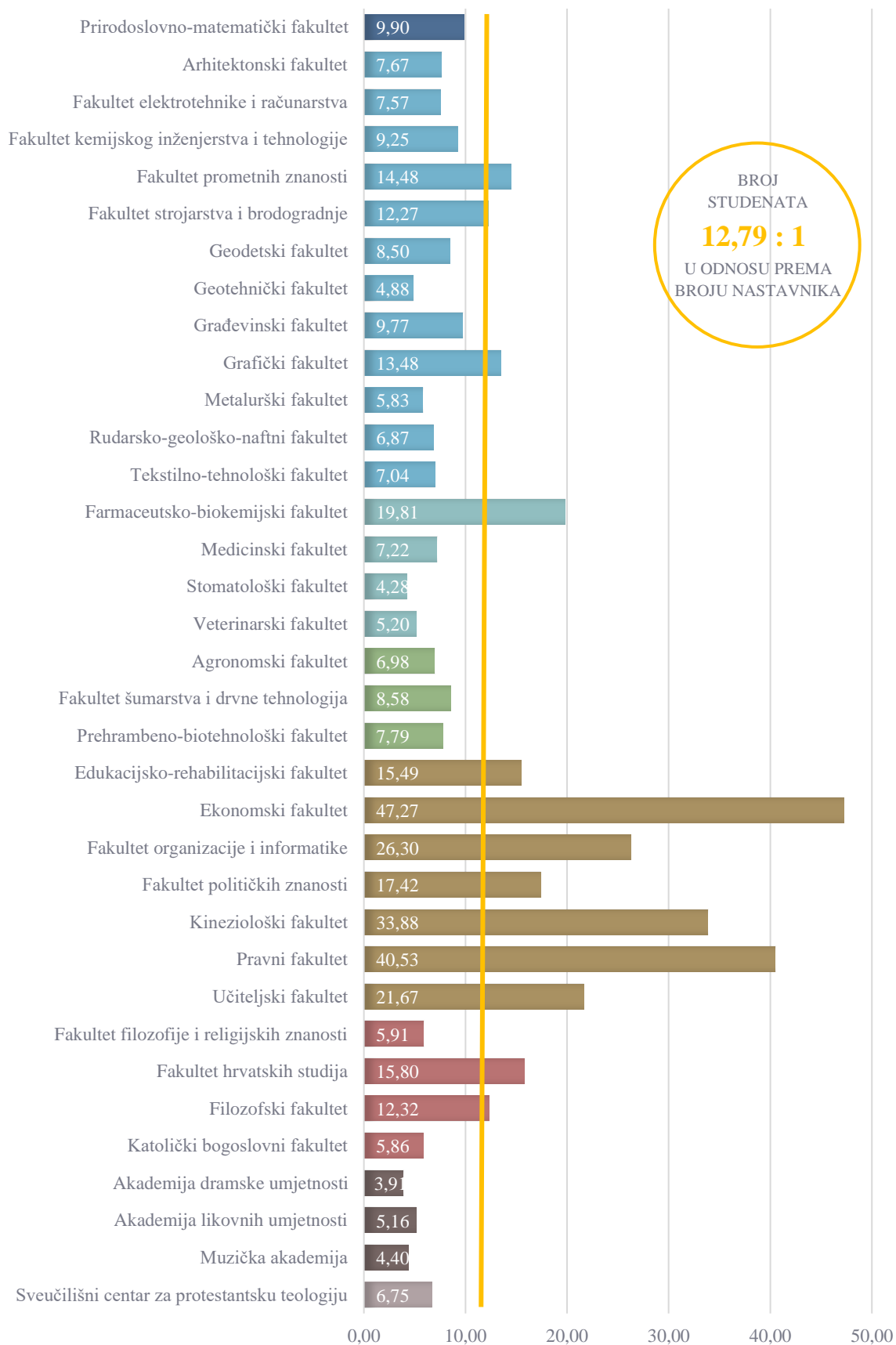
SVI ZAPOSLENICI PREMA PODRUČJU SASTAVNICE I SPOLU

SVI ZAPOSLENICI prema zvanju, radnome mjestu i spolu

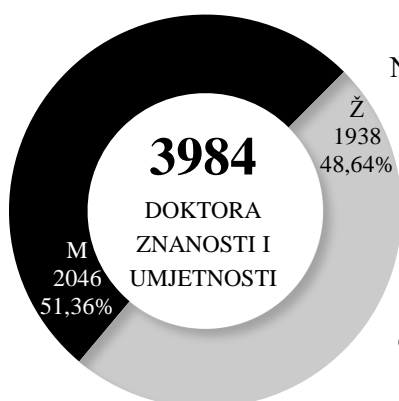
	M	Ž	Ukupno	M %	Ž %
● Redoviti profesor u trajnom zvanju	488	294	782	62,40	37,60
● Redoviti profesor	362	321	683	53,00	47,00
● Izvanredni profesor	581	517	1098	52,91	47,09
● Docent	484	520	1004	48,21	51,79
● Znanstveni savjetnik u trajnom zvanju	4	0	4	100,00	0,00
● Znanstveni savjetnik	0	0	0	0,00	0,00
● Viši znanstveni suradnik	1	1	2	50,00	50,00
● Znanstveni suradnik	7	6	13	53,85	46,15
● Istraživač	153	38	191	80,10	19,90
● Profesor visoke škole	1	0	1	100,00	0,00
● Viši predavač	51	73	124	41,13	58,87
● Predavač	40	47	87	45,98	54,02
● Viši lektor	10	41	51	19,61	80,39
● Lektor	9	29	38	23,68	76,32
● Umjetnički savjetnik	5	11	16	31,25	68,75
● Viši umjetnički suradnik	4	2	6	66,67	33,33
● Umjetnički suradnik	4	4	8	50,00	50,00
● Asistent	137	162	299	45,82	54,18
● Poslijedoktorand	382	414	796	47,99	52,01
● Stručni suradnik u nastavi	6	4	10	60,00	40,00
● Ostali zaposlenici u nastavi	197	348	545	36,15	63,85
● Viši stručni savjetnik	3	5	8	37,50	62,50
● Stručni savjetnik	6	38	44	13,64	86,36
● Viši stručni suradnik	19	15	34	55,88	44,12
● Stručni suradnik	55	71	126	43,65	56,35
● Položaj I. vrste (službenici)	78	142	220	35,45	64,55
● Položaj II. i III. vrste (službenici i namještenici)	80	238	318	25,16	74,84
● Radno mjesto I. vrste (službenici)	74	195	269	27,51	72,49
● Radno mjesto II. i III. vrste (službenici i namještenici)	245	412	657	37,29	62,71
● Radno mjesto IV. vrste (namještenici)	50	464	514	9,73	90,27
	3536	4412	7948	44,49	55,51



SVI ZAPOSLENICI PREMA ZVANJU, RADNOME MJESTU I PODRUČJU SASTAVNICE



2.2. ZAPOSLENICI S DOKTORATOM I DOKTORANDI



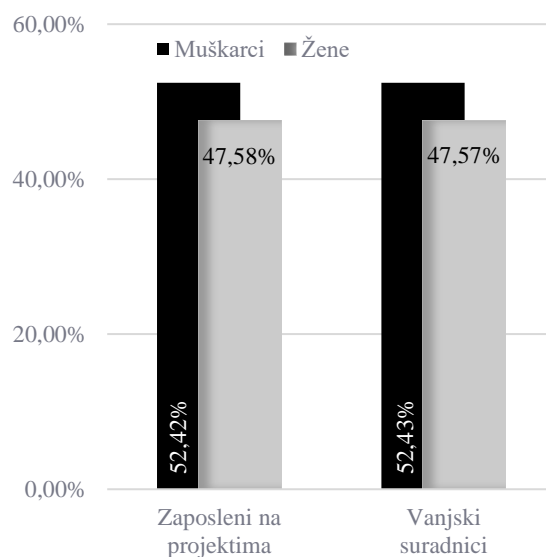
Na sveučilišnim sastavnicama bila su ukupno zaposlena 3984 doktora znanosti i umjetnosti, od kojih 1938 doktorica znanosti i umjetnosti (48,64 %). Doktora znanosti među zaposlenicima bilo je 2040 (od kojih 1930 doktorica znanosti, odnosno 48,61 %), a doktora umjetnosti bilo je 14 (od kojih osam doktorica umjetnosti, odnosno 57,14 %). Poslijediplomski doktorski studij pohađalo je ukupno 737 zaposlenika Sveučilišta u Zagrebu, odnosno 371 zaposlenik (50,34 %) i 366 zaposlenica (49,66 %).

2.3. ZAPOSLENI NA PROJEKTIMA I VANJSKI SURADNICI

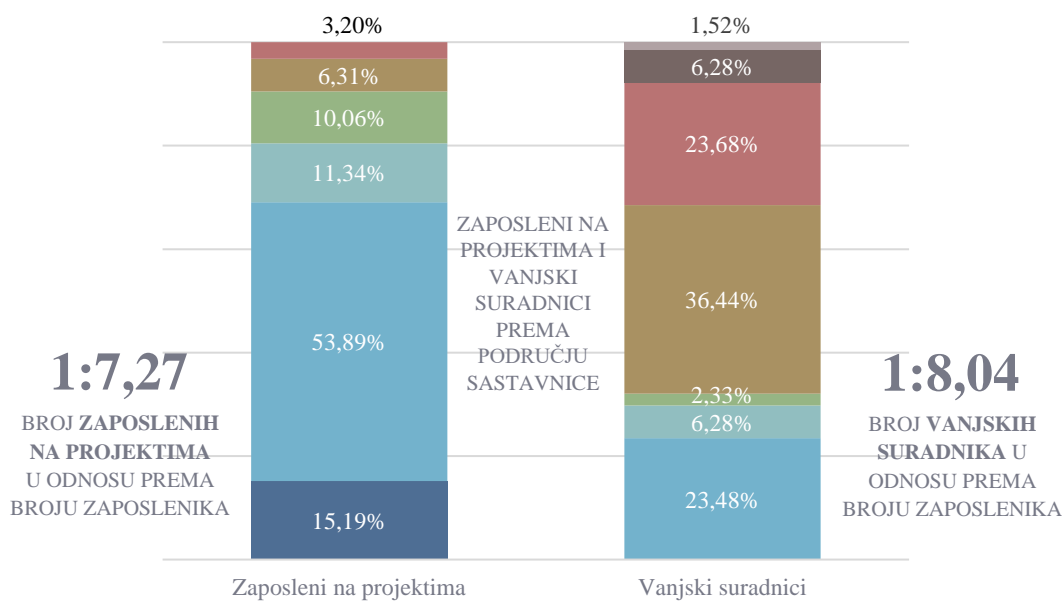


U akademskoj godini 2021./2022. zaposlenih na projektima i vanjskih suradnika bilo je ukupno 2445, od čega su njih 364 (14,89 %) zaposlenici Sveučilišta u Zagrebu. Na projektima su bile zaposlene 1093 osobe, od kojih 573 osoba muškoga (52,42 %) i 520 osoba ženskoga spola

(47,58 %), i to najviše na sastavnici u području prirodnih znanosti.



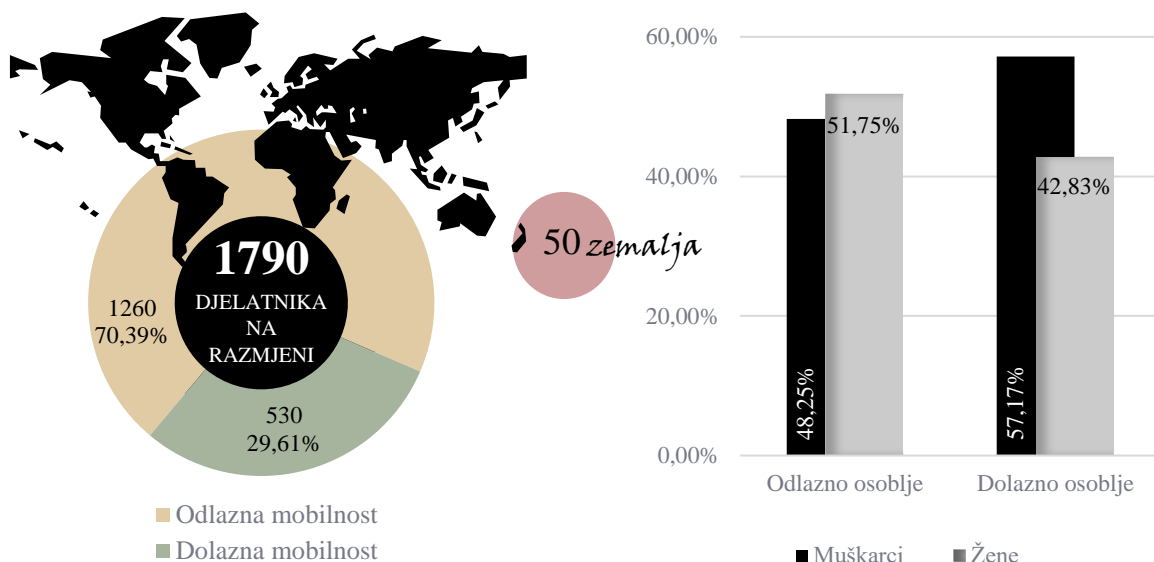
Udio stranih državljana u ukupnome broju zaposlenih na projektima iznosio je 3,02 %, od kojih 84,85 % stranih državljana i 15,15 % stranih državljanke iz ukupno 18 zemalja.



Od ukupno 1352 vanjska suradnika, koji su tijekom izvještajne godine bili angažirani na sastavnicama, njih 364 ujedno su i zaposlenici Sveučilišta u Zagrebu koji zbog izbjegavanja ponavljanja prikaza istih podataka o osoblju nisu uvršteni u ukupan broj vanjskih suradnika. Među preostalim 988 vanjskih suradnika najviše ih je bilo angažiranih na sastavnicama u području društvenih znanosti. Udio vanjskih suradnika iznosio je 47,57 %, a udio stranih državljana u ukupnome broju vanjskih suradnika iznosio je 0,67 %, od kojih 66,67 % stranih državljana i 33,33 % stranih državljanke iz ukupno šest zemalja. Strani državljanjani zaposleni na projektima i vanjski suradnici došli su iz ukupno 21 zemlje, od kojih je 14 izvan Europske unije.

2.4. MEĐUNARODNA MOBILNOST SVEUČILIŠNIH DJELATNIKA

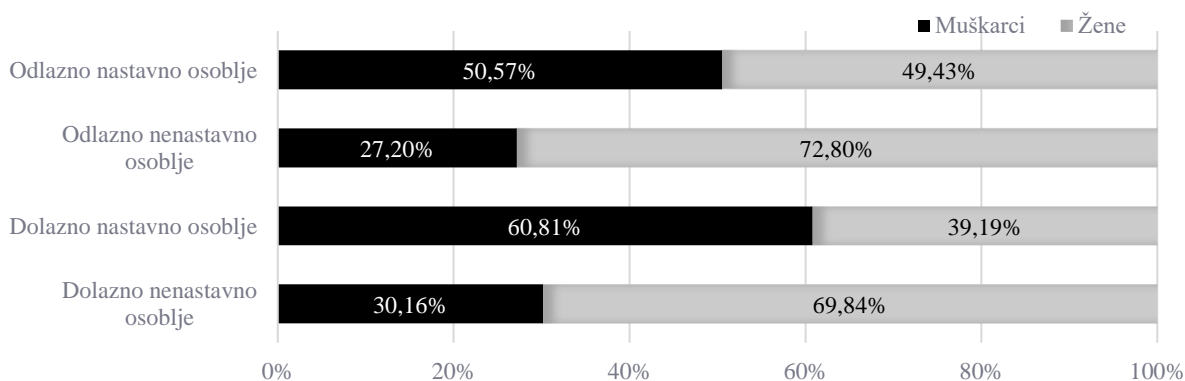
U odlaznoj i dolaznoj mobilnosti ukupno je sudjelovalo 1790 sveučilišnih djelatnika: 1260 djelatnika u odlaznoj i 530 djelatnika iz 50 zemalja svijeta u dolaznoj mobilnosti. Zbog nedostupnosti, ovdje nisu uvršteni podaci o mobilnosti djelatnika Arhitektonskoga fakulteta.

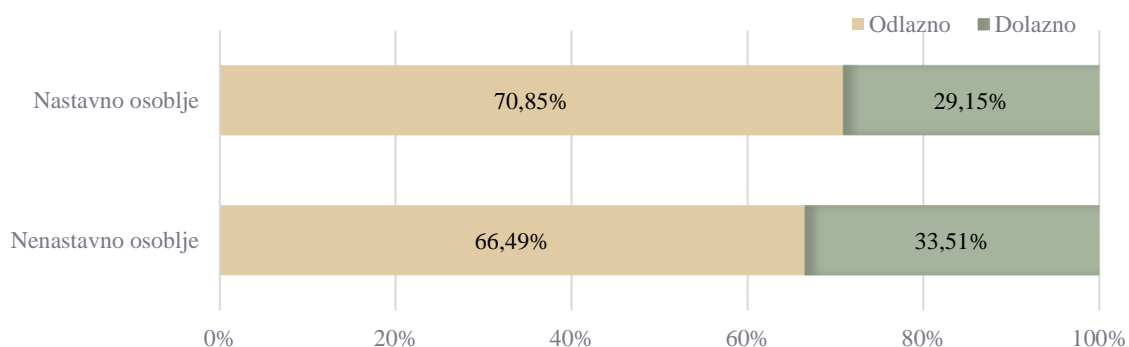


ODLAZNO I DOLAZNO OSOBLJE prema spolu

	M	Ž	Ukupno	M %	Ž %
● Odlazno nastavno osoblje	574	561	1135	50,57	49,43
● Odlazno nenastavno osoblje	34	91	125	27,20	72,80
● Dolazno nastavno osoblje	284	183	467	60,81	39,19
● Dolazno nenastavno osoblje	19	44	63	30,16	69,84
	911	879	1790	50,89	49,11

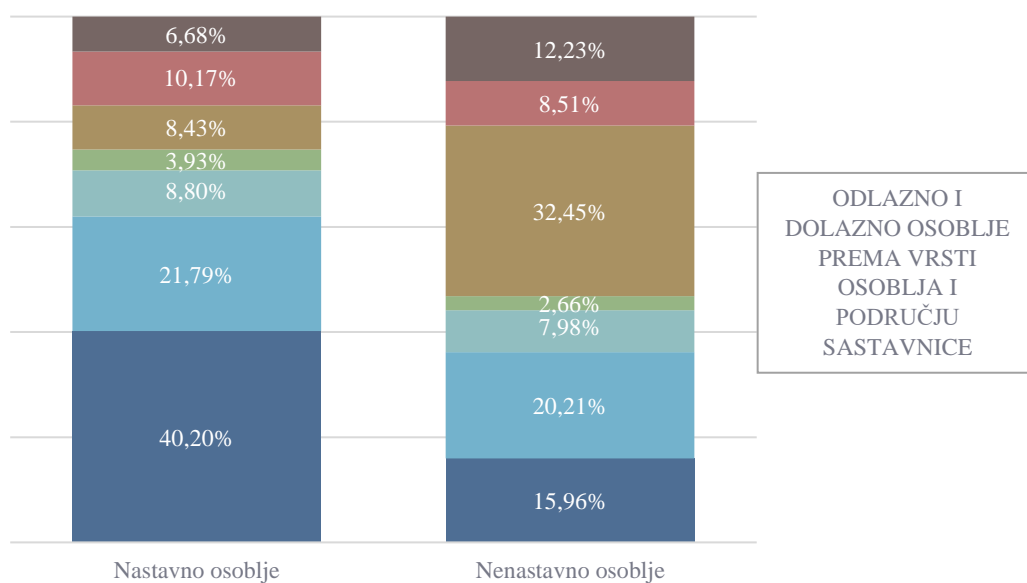
OSOBLJE PREMA VRSTI MOBILNOSTI I SPOLU



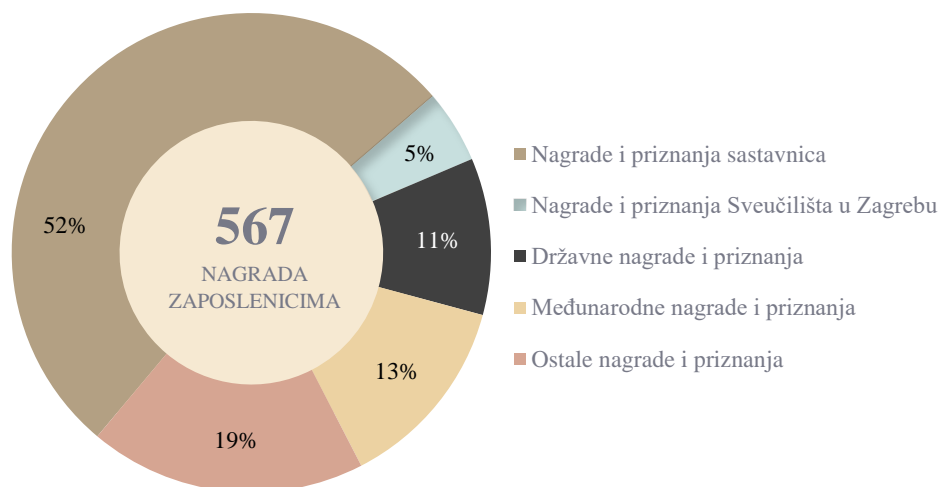


ODLAZNO I DOLAZNO OSOBLJE prema vrsti osoblja i području sastavnice

	Odlazno nastavno osoblje	Odlazno nenastavno osoblje	Dolazno nastavno osoblje	Dolazno nenastavno osoblje	Ukupno
● Područje prirodnih znanosti	569	27	75	3	674
● Područje tehničkih znanosti	247	30	102	8	387
● Biomedicina i zdravstvo	100	11	41	4	156
● Područje biotehničkih znanosti	35	4	28	1	68
● Područje društvenih znanosti	69	33	66	28	196
● Područje humanističkih znanosti	64	14	99	2	179
● Umjetničko područje	51	6	56	17	130
	1135	125	467	63	1790

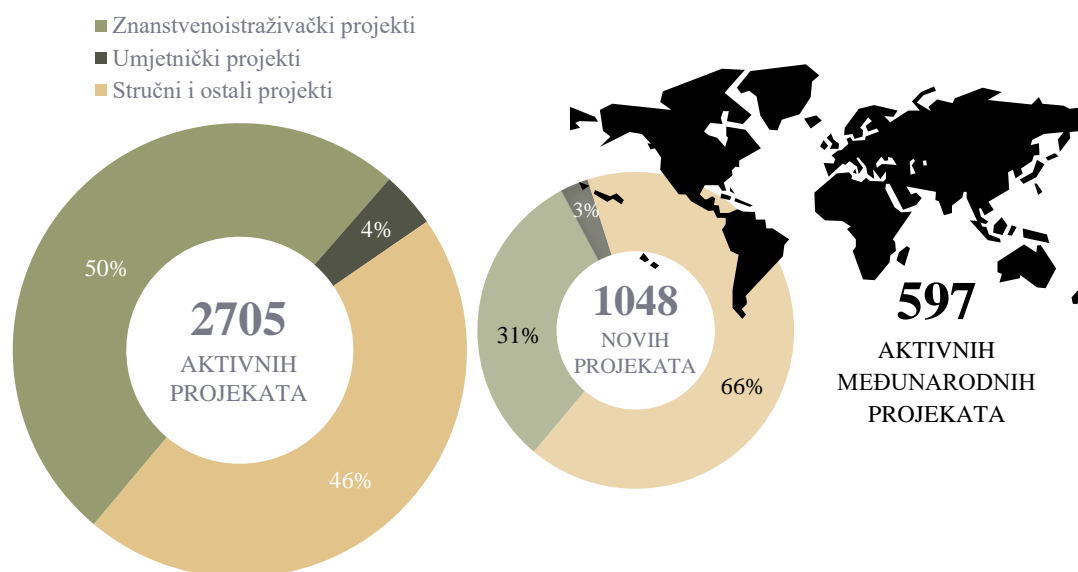


2.5. NAGRADE I PRIZNANJA ZAPOSLENICIMA



U akademskoj godini 2021./2022. zaposlenicima Sveučilišta u Zagrebu ukupno je dodijeljeno 567 nagrada i priznanja: 298 nagrada i priznanja sveučilišnih sastavnica, 28 nagrada i priznanja Sveučilišta u Zagrebu, 60 državnih nagrada i priznanja, 75 međunarodnih nagrada i priznanja te 106 ostalih nagrada i priznanja.

3.1. PROJEKTI



Na sastavnicama Sveučilišta u Zagrebu aktivnih je projekata, neovisno o godini ugovaranja projekta ili ulozi sastavnice u njemu, ukupno bilo 2705, od kojih je gotovo svaki peti bio međunarodni (597 projekata). Vrijednost svih aktivnih nacionalnih i međunarodnih projekata ukupno je iznosila 6 774 294 239,90 HRK ili 899 103 356,55 eura. Udio aktivnih projekata s gospodarstvom iznosio je 42,22 %.

Novih projekata ugovorenih tijekom akademske godine 2021./2022., kao dijela

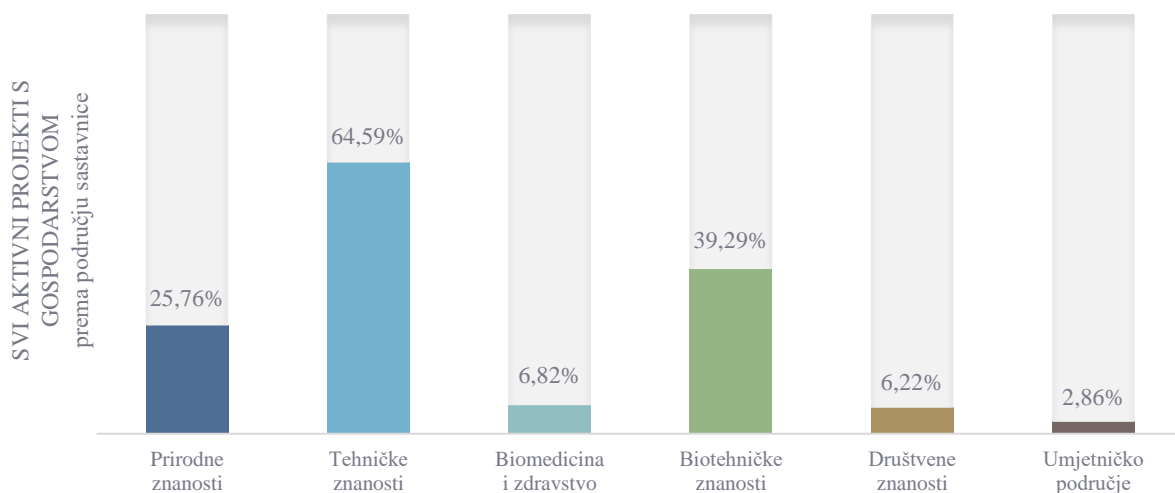
ukupnoga broja aktivnih projekata, bilo je ukupno 1048 (38,74 % od svih aktivnih projekata), od čega je međunarodnih projekata bilo 118 (11,26 %). Vrijednost svih novougovorenih nacionalnih i međunarodnih projekata ukupno je iznosila 450 741 094,40 HRK ili 59 823 623,92 eura. Udio novih projekata s gospodarstvom iznosio je 59,83 % među ostalim novougovorenim projektima, a među svim je aktivnim ugovorima s gospodarstvom iznosio 54,90 %.

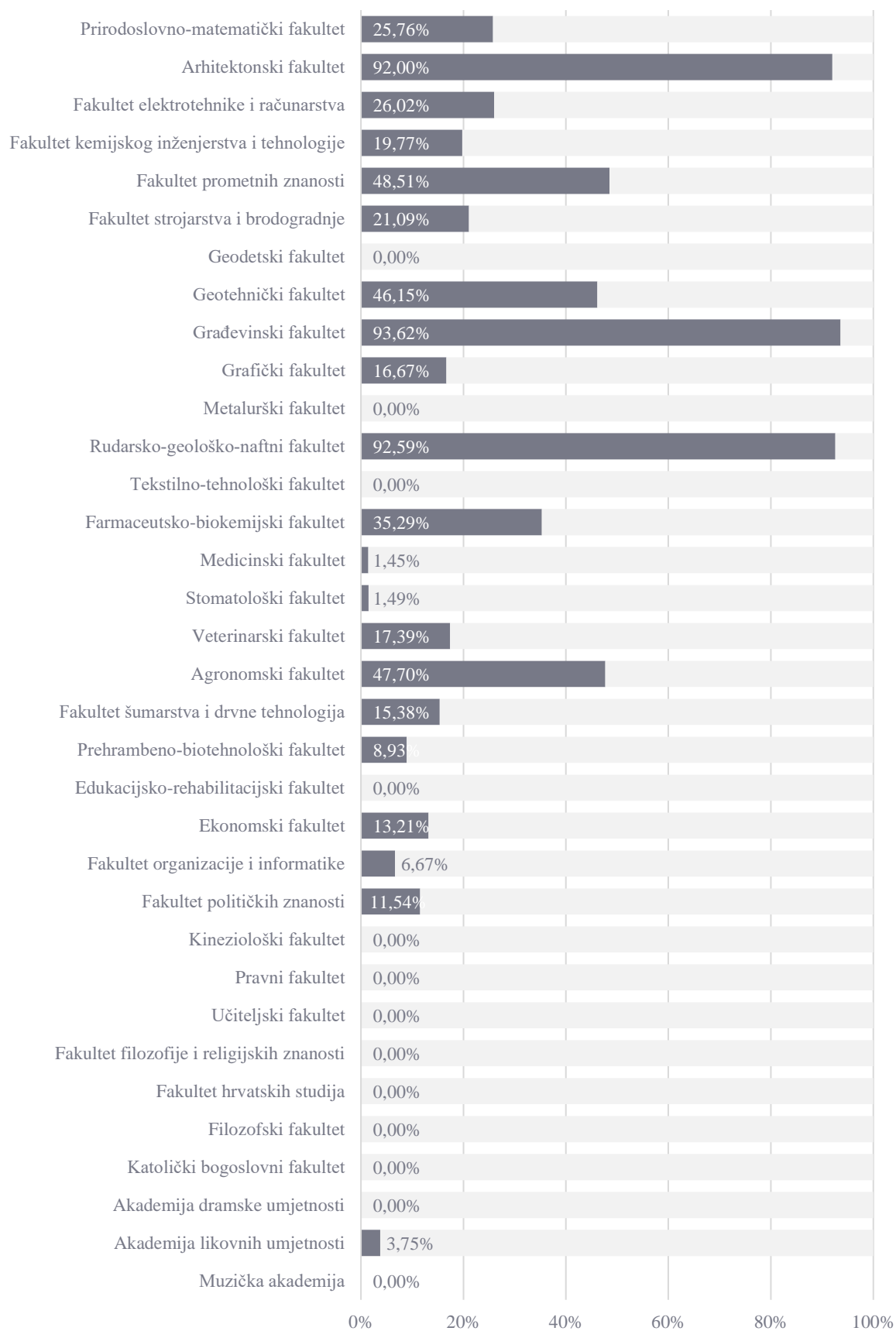
SVI AKTIVNI PROJEKTI

	Nacionalni projekti	Međunarodni projekti	Ukupno projekata
● Znanstvenoistraživački projekti	903	458	1361
● ... od toga samo projekti s gospodarstvom	90	26	116
● Umjetnički projekti	97	11	108
● ... od toga samo projekti s gospodarstvom	3	0	3
● Stručni i ostali projekti	1108	128	1236
● ... od toga samo projekti s gospodarstvom	1020	3	1023
	2108	597	2705

AKTIVNI PROJEKTI U 2021./2022. prema sastavnicama

	Nacionalni projekti	Međunarodni projekti	Ukupno projekata	... od toga projekti s gospodarstvom
● Prirodoslovno-matematički fakultet	214	50	264	68
● Arhitektonski fakultet	121	4	125	115
● Fakultet elektrotehnike i računarstva	124	72	196	51
● Fakultet kemijskog inženjerstva i tehnologije	62	24	86	17
● Fakultet prometnih znanosti	82	19	101	49
● Fakultet strojarstva i brodogradnje	58	89	147	31
● Geodetski fakultet	3	13	16	0
● Geotehnički fakultet	13	0	13	6
● Građevinski fakultet	472	14	486	455
● Grafički fakultet	3	3	6	1
● Metalurški fakultet	7	2	9	0
● Rudarsko-geološko-naftni fakultet	205	11	216	200
● Tekstilno-tehnološki fakultet	26	5	31	0
● Farmaceutsko-biokemijski fakultet	10	7	17	6
● Medicinski fakultet	41	28	69	1
● Stomatološki fakultet	65	2	67	1
● Veterinarski fakultet	13	10	23	4
● Agronomski fakultet	172	67	239	114
● Fakultet šumarstva i drvne tehnologije	8	5	13	2
● Prehrambeno-biotehnoški fakultet	37	19	56	5
● Edukacijsko-rehabilitacijski fakultet	9	6	15	0
● Ekonomski fakultet	34	19	53	7
● Fakultet organizacije i informatike	19	26	45	3
● Fakultet političkih znanosti	21	5	26	3
● Kineziološki fakultet	3	8	11	0
● Pravni fakultet	29	18	47	0
● Učiteljski fakultet	4	8	12	0
● Fakultet filozofije i religijskih znanosti	5	1	6	0
● Fakultet hrvatskih studija	19	2	21	0
● Filozofski fakultet	98	40	138	0
● Katolički bogoslovni fakultet	39	7	46	0
● Akademija dramske umjetnosti	7	5	12	0
● Akademija likovnih umjetnosti	76	4	80	3
● Muzička akademija	9	4	13	0
	2108	597	2705	1142





■ Aktivni projekti s gospodarstvom

NOVI PROJEKTI U 2021./2022.

(udio u aktivnim projektima)

	Nacionalni projekti	Međunarodni projekti	Ukupno projekata
● Znanstvenoistraživački projekti	246	80	326
● ... od toga samo projekti s gospodarstvom	0	2	2
● Umjetnički projekti	29	1	30
● ... od toga samo projekti s gospodarstvom	3	0	3
● Stručni i ostali projekti	655	37	692
● ... od toga samo projekti s gospodarstvom	620	2	622
	930	118	1048

NOVI PROJEKTI U 2021./2022. prema sastavnicama

	Nacionalni projekti	Međunarodni projekti	Ukupno projekata	... od toga projekti s gospodarstvom
● Prirodoslovno-matematički fakultet	39	2	41	35
● Arhitektonski fakultet	73	0	73	72
● Fakultet elektrotehnike i računarstva	2	16	18	0
● Fakultet kemijskog inženjerstva i tehnologije	30	0	30	0
● Fakultet prometnih znanosti	64	5	69	40
● Fakultet strojarstva i brodogradnje	32	15	47	31
● Geodetski fakultet	0	3	3	0
● Geotehnički fakultet	6	0	6	4
● Građevinski fakultet	309	2	311	311
● Grafički fakultet	0	1	1	0
● Metalurški fakultet	7	2	9	0
● Rudarsko-geološko-naftni fakultet	95	3	98	95
● Tekstilno-tehnološki fakultet	1	1	2	0
● Farmaceutsko-biokemijski fakultet	0	0	0	0
● Medicinski fakultet	2	8	10	0
● Stomatološki fakultet	30	0	30	0
● Veterinarski fakultet	3	2	5	2
● Agronomski fakultet	41	19	60	32
● Fakultet šumarstva i drvne tehnologije	0	0	0	0
● Prehrambeno-biotehnološki fakultet	0	2	2	0
● Edukacijsko-rehabilitacijski fakultet	6	0	6	0
● Ekonomski fakultet	5	9	14	1
● Fakultet organizacije i informatike	2	8	10	0
● Fakultet političkih znanosti	11	2	13	1
● Kineziološki fakultet	0	0	0	0
● Pravni fakultet	22	3	25	0
● Učiteljski fakultet	1	4	5	0
● Fakultet filozofije i religijskih znanosti	5	1	6	0
● Fakultet hrvatskih studija	19	2	21	0
● Filozofski fakultet	79	5	84	0
● Katolički bogoslovni fakultet	17	1	18	0
● Akademija dramske umjetnosti	0	0	0	0
● Akademija likovnih umjetnosti	24	0	24	3
● Muzička akademija	5	2	7	0
	930	118	1048	627

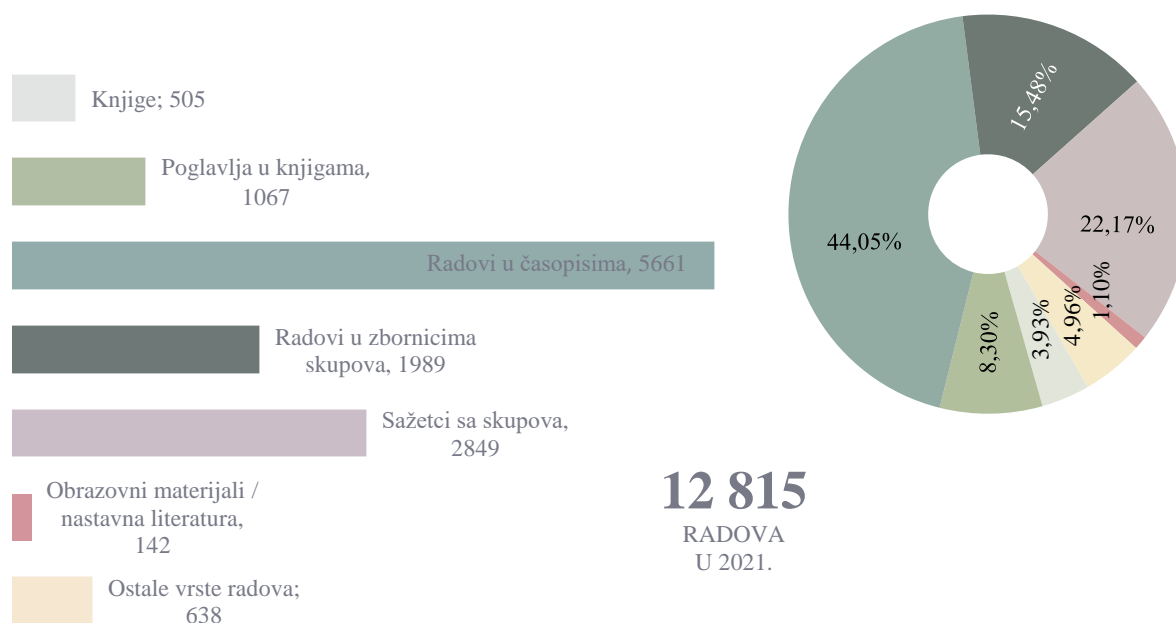
3.2. PATENTI, INOVACIJE I PRIJENOS ZNANJA

U akademskoj godini 2021./2022. bilo je ukupno šest prijava predanih Državnom zavodu za intelektualno vlasništvo Republike Hrvatske, dvije prijave poslane u Postupak međunarodne prijave patenta (PCT) i šest patenata i konsenzualnih patenata za koje je Državni zavod za intelektualno vlasništvo Republike Hrvatske izdao rješenje o priznanju. Ukupno su osnovane dvije nove tvrtke, proistekle iz znanstvenih rezultata i ekspertiza, a sklopljen je i jedan licencni ugovor.

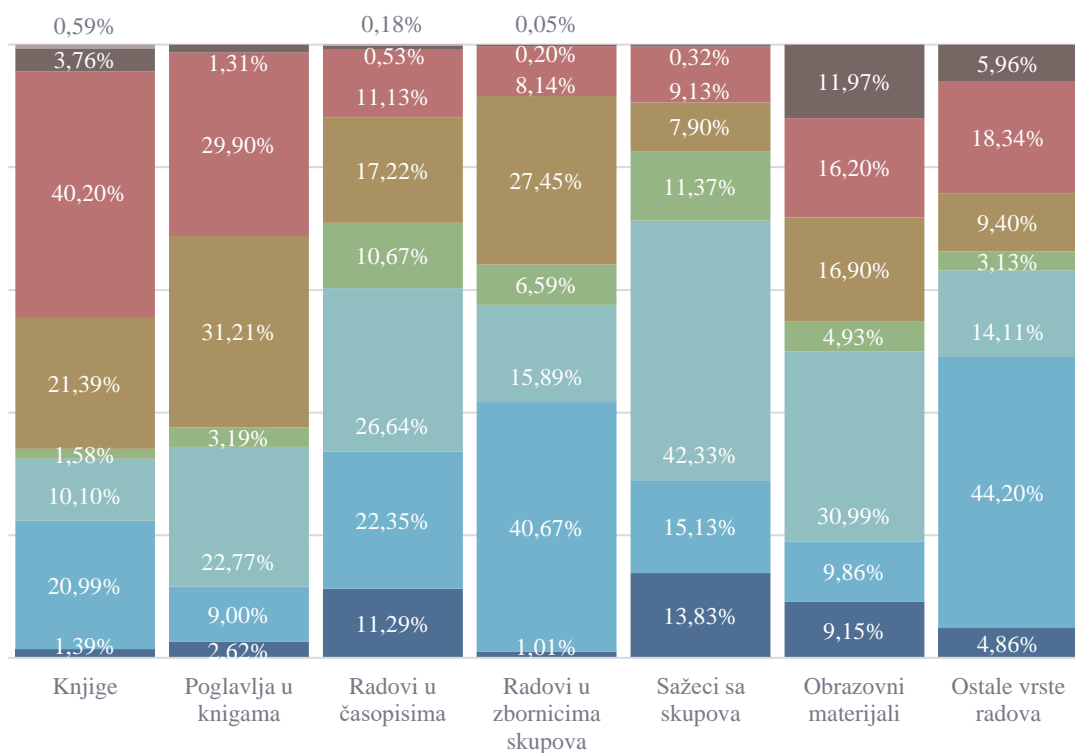
Na sastavnicama Sveučilišta u Zagrebu ukupno je provedeno 4169 različitih vrsta aktivnosti: 952 medijske produkcije, 114 znanstvenih i umjetničkih festivala, 517 koncerata, 240 izložbi, sajмова i smotri, 643 radionica i seminara, 203 okruglih stolova, foruma i tribina, 911 kongresa, konferencija i simpozija, 97 ljetnih i zimskih škola te 492 ostale aktivnosti. U 2188 aktivnosti ili događanjima (52,48 %) sastavnice su bile organizatori ili suorganizatori.

3.3. ZNANSTVENA STRUČNA I OSTALA PUBLICISTIKA

Tijekom 2021. na sastavnicama Sveučilišta u Zagrebu ukupno je bilo objavljeno 12 815 različitih vrsta radova: 505 knjiga (181 znanstvena autorska knjiga, 97 ostalih vrsta autorskih knjiga, 143 znanstvene uredničke knjige i 84 ostalih vrsta uredničkih knjiga), 1067 poglavlja u knjigama (710 znanstvenih poglavlja, 245 stručnih poglavlja te 112 ostalih vrsta poglavlja u knjigama), 5661 rad u časopisima (4031 izvorni znanstveni rad, 50 kratkih priopćenja, 97 prethodnih priopćenja, 433 pregledna rada, 414 stručnih radova te 636 ostalih radova u časopisima), 1989 radova u zbornicima skupova (1552 znanstvena, 246 stručnih te 191 ostali rad u zbornicima skupova), 2818 sažetaka sa skupova, 142 obrazovna materijala, odnosno nastavne literature (34 udžbenika, 13 monografija, 44 priručnika, deset predavanja na daljinu i 41 ostala vrsta obrazovnih materijala ili nastavne literature) te 638 ostalih vrsta radova.

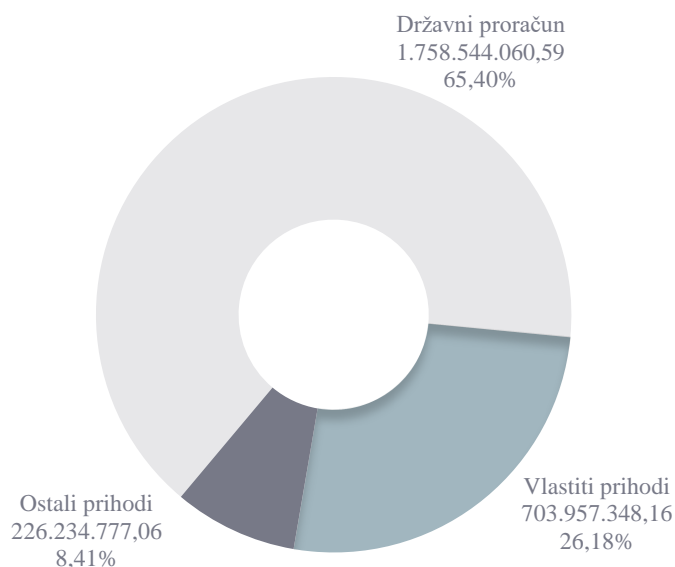


VRSTE ZNANSTVENIH, STRUČNIH I OSTALIH RADOVA PREMA PODRUČJU SASTAVNICE OBJAVLJENIH TIJEKOM 2021.

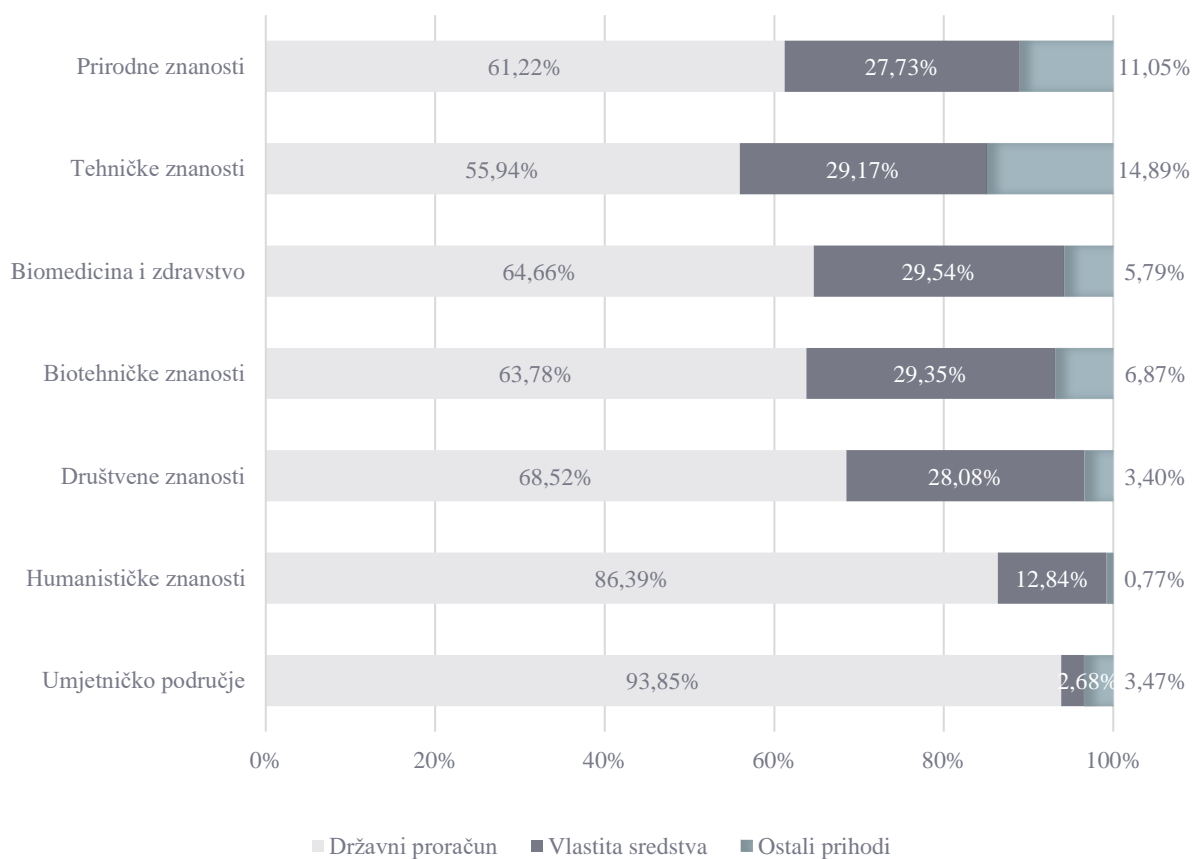


4. FINANCIJSKI PODACI

4.1. UKUPNI PRIHODI



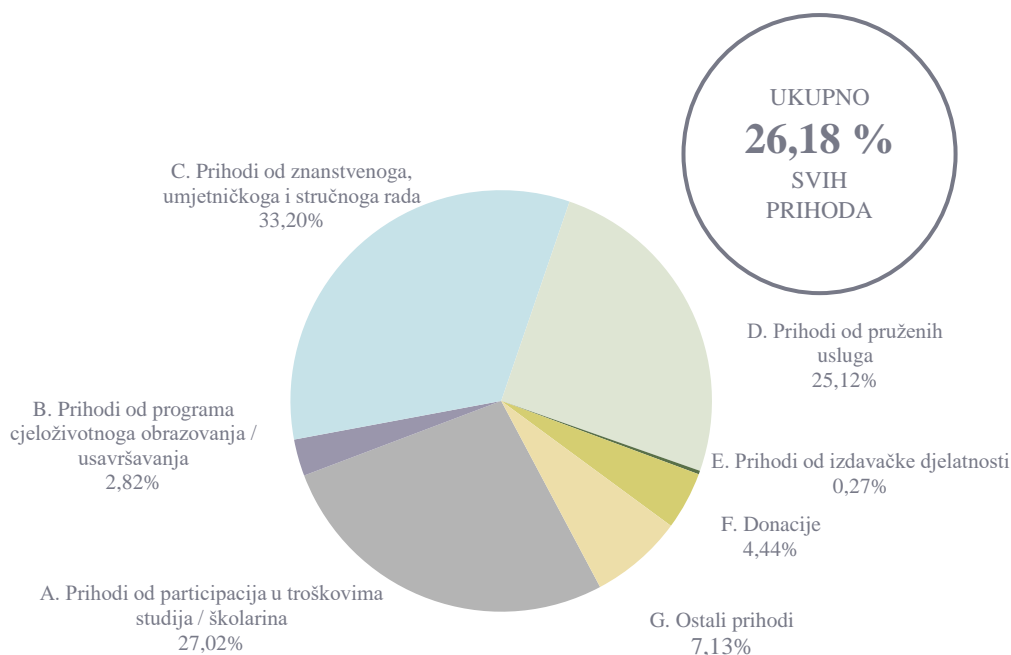
2 688 736 185,81 HRK
UKUPNI PRIHODI



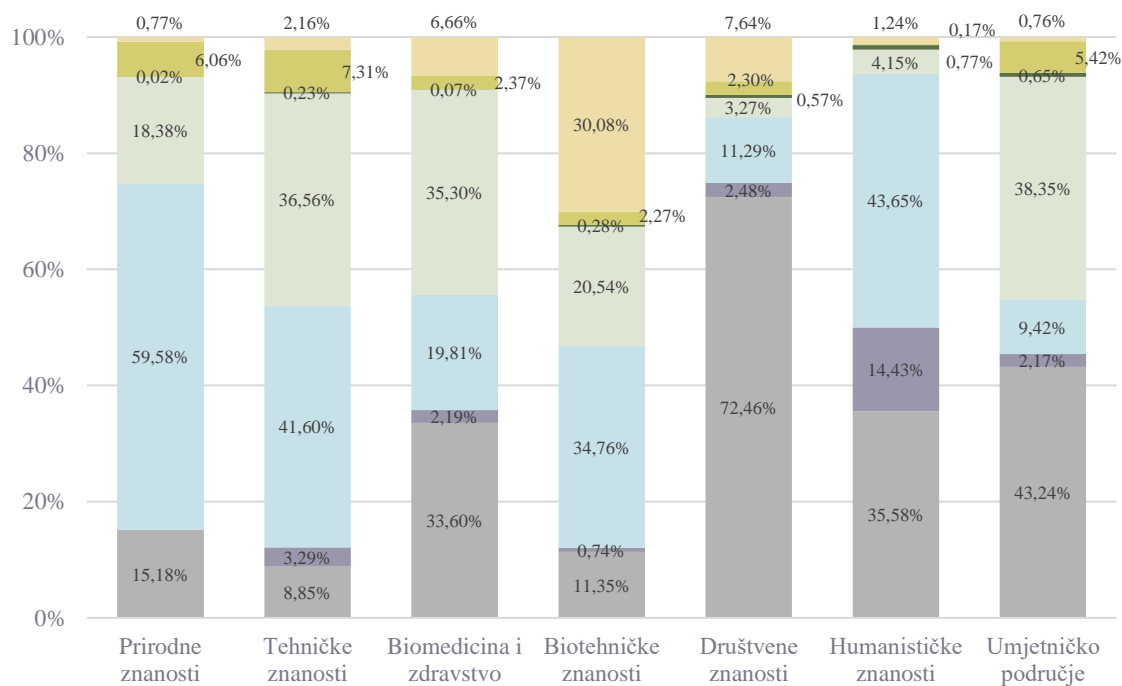
UDJELI izvora sredstava financiranja

	% državni proračun	% vlastita sredstva	% ostali prihodi
● Prirodoslovno-matematički fakultet	61,22	27,73	11,05
● Arhitektonski fakultet	77,13	19,34	3,53
● Fakultet elektrotehnike i računarstva	38,53	16,12	45,35
● Fakultet kemijskog inženjerstva i tehnologije	95,22	4,61	0,17
● Fakultet prometnih znanosti	49,89	39,35	10,76
● Fakultet strojarstva i brodogradnje	49,53	50,47	0,00
● Geodetski fakultet	55,64	34,09	10,27
● Geotehnički fakultet	55,84	44,14	0,02
● Građevinski fakultet	54,92	45,08	0,00
● Grafički fakultet	79,31	3,49	17,20
● Metalurški fakultet	62,25	37,75	0,00
● Rudarsko-geološko-naftni fakultet	58,86	41,14	0,00
● Tekstilno-tehnološki fakultet	77,90	22,10	0,00
● Farmaceutsko-biokemijski fakultet	65,05	34,95	0,00
● Medicinski fakultet	61,39	27,57	11,04
● Stomatološki fakultet	77,62	22,06	0,31
● Veterinarski fakultet	64,50	35,50	0,00
● Agronomski fakultet	63,98	32,16	3,86
● Fakultet šumarstva i drvne tehnologije	61,09	38,91	0,00
● Prehrambeno-biotehnološki fakultet	66,47	12,74	20,78
● Edukacijsko-rehabilitacijski fakultet	62,13	29,53	8,34
● Ekonomski fakultet	68,49	31,51	0,00
● Fakultet organizacije i informatike	64,30	18,79	16,91
● Fakultet političkih znanosti	78,37	16,76	4,86
● Kineziološki fakultet	61,74	38,22	0,04
● Pravni fakultet	69,97	30,03	0,00
● Učiteljski fakultet	73,07	24,44	2,49
● Fakultet filozofije i religijskih znanosti	94,07	5,93	0,00
● Fakultet hrvatskih studija	88,02	8,91	3,07
● Filozofski fakultet	85,13	14,86	0,01
● Katolički bogoslovni fakultet	91,35	4,81	3,84
● Akademija dramske umjetnosti	94,62	3,53	1,85
● Akademija likovnih umjetnosti	95,81	2,89	1,30
● Muzička akademija	95,81	2,89	1,30
	70,57	24,19	5,25

4.2. VLASTITI PRIHODI



703 957 348,16 HRK
VLASTITI PRIHODI



VLASTITI PRIHODI PREMA NAČINU STJECANJA I PODRUČJU SASTAVNICE

SVEUČILIŠTE
U ZAGREBU
2025.