

SVEUČILIŠTE U ZAGREBU

20202021

statističko godišnje izvješće



Statističko godišnje izvješće
Sveučilište u Zagrebu 2020./2021.

Nakladnik:

Sveučilište u Zagrebu
Trg Republike Hrvatske 14
unizginfo@unizg.hr
www.unizg.hr

Glavni urednik:

prof. dr. sc. Stjepan Lakušić,
rektor Sveučilišta u Zagrebu

Priprema, obrada i prikaz podataka:

Ured za statistiku, analizu i izvještavanje
statistika@unizg.hr

Lektura i korektura:


Maja Matković, prof.

Zagreb, 2025.


SADRŽAJ


SVEUČILIŠTE U BROJKAMA	4
UVOD	5
SASTAVNICE SVEUČILIŠTA U ZAGREBU	9
SVEUČILIŠTE U ZAGREBU	10
1. STUDENTI	14
1.1. SVI STUDENTI.....	14
1.2. POSEBNI UVJETI STUDIRANJA	19
1.3. STRANI STUDENTI	20
1.4. STUDENTI PREMA RAZINI, VRSTI I GODINI STUDIJA	21
1.5. ZAVRŠENI STUDENTI.....	23
1.6. PROMOVIRANI DOKTORI ZNANOSTI I UMJETNOSTI.....	29
1.7. MEĐUNARODNA MOBILNOST STUDENATA	30
1.8. NAGRADE STUDENTIMA I STIPENDIJE SVEUČILIŠTA U ZAGREBU	31
1.9. STUDIJSKI PROGRAMI	34
2. ZAPOSLENICI I OSTALO OSOBLJE	35
2.1. SVI ZAPOSLENICI.....	35
2.2. ZAPOSLENICI S DOKTORATOM I DOKTORANDI.....	40
2.3. ZAPOSLENI NA PROJEKTIMA I VANJSKI SURADNICI	40
2.4. MEĐUNARODNA MOBILNOST SVEUČILIŠNIH DJELATNIKA	42
2.5. NAGRADE I PRIZNANJA ZAPOSLENICIMA	44
3. ZNANSTVENA I UMJETNIČKA DJELATNOST	45
3.1. PROJEKTI.....	45
3.2. PATENTI, INOVACIJE I PRIJENOS ZNANJA.....	49
3.3. ZNANSTVENA STRUČNA I OSTALA PUBLICISTIKA	50
4. FINACIJSKI PODATCI	51
4.1. UKUPNI PRIHODI.....	51
4.2. VLASTITI PRIHODI.....	53

SVEUČILIŠTE U BROJKAMA

25 959 STUDENATA PRVIH GODINA STUDIJA	0,49 % STUDENATA UPISANIH PREMA POSEBNIM UVJETIMA		610 STRANIH STUDENATA IZ 71 zemlje
	68 530	STUDENATA	
	60,87 %	STUDENTICA	654 DOLAZNA STUDENTA IZ 37 zemalja
	REDOVITIH STUDENATA	545	
	79,53 %	20	PROGRAMA NA STRANOM JEZIKU
544	STIPENDIJE SVEUČILIŠTA U ZAGREBU		

62,04 % STUDENTICA ZAVRŠILO STUDIJ	13 009		95 STRANIH STUDENATA IZ 29 zemalja
	STUDENATA ZAVRŠILO STUDIJ		
 1:2 OMJER ZAVRŠENIH I UPISANIH STUDENATA	255	PROMOVIRANIH DOKTORA ZNANOSTI I UMJETNOSTI	53,94 % STUDENATA ZAVRŠILO STUDIJ U ROKU

OMJER STUDENATA I NASTAVNIKA 12,75 : 1	66,28 % NASTAVNOG OSOBLJA	8112	54,41 % ZAPOSLENICA	
	ZAPOSLENIH NA PROJEKTIMA 1326	50,30 % ZAPOSLENIKA S DOKTORATOM	160 DOLAZNOG OSOBLJA IZ 33 zemlje	
1782 VANJSKA SURADNKA od kojih 117 ZAPOSLENIKA SVEUČILIŠTA				

1018 NOVIH PROJEKATA od kojih 39,10 % s gospodarstvom	2301 AKTIVNI PROJEKT od kojih 595 MEĐUNARODNIH PROJEKATA	834 AKTIVNA PROJEKTA s gospodarstvom	
		<ul style="list-style-type: none"> 28,10 % PRIRODNE ZNANOSTI 53,90 % TEHNIČKE ZNANOSTI 8,14 % BIOMEDICINA I ZDRAVSTVO 26,77 % BIOTEHNIČKE ZNANOSTI 8,91 % DRUŠTVENE ZNANOSTI 2,50 % UMJETNIČKO PODRUČJE 	
HRK 2 782 935 825,22 VRIJEDNOST SVIH AKTIVNIH PROJEKATA			11 910 RAZLIČITIH VRSTA OBJAVLJENIH RADOVA
			3123 IZVORNA ZNANSTVENA RADA

	537	NAGRADA I PRIZNANJA ZAPOSLENICIMA	2,7 % NAJBOLJIH SVEUČILIŠTA NA SVIJETU [Center for World University Rankings, CWUR]
		od kojih 40	
1342	NAGRADA I PRIZNANJA STUDENTIMA	NAJUSPJEŠNIJE I NAJAKTIVNIJE SPORTSKO SVEUČILIŠTE U EUROPI [EUSA]	
	od kojih 186	REKTOROVIH NAGRADA	



Sveučilište u Zagrebu utemeljeno je u drugoj polovini 17. stoljeća. Najveće je i najstarije sveučilište s neprekinutim djelovanjem u Hrvatskoj te ujedno i jedno od najstarijih sveučilišta u Europi. Njegova povijest počinje 23. rujna 1669. kada su diplomom rimskoga cara i ugarsko-hrvatskoga kralja Leopolda I. priznati status i povlastice sveučilišne ustanove tadašnjoj Isusovačkoj akademiji u slobodnome kraljevskom gradu Zagrebu, što je prihvaćeno na saboru Hrvatskoga Kraljevstva 3. studenoga 1671. Stoga Sveučilište u Zagrebu godinu 1669. uzima kao godinu svojega utemeljenja, a 3. studenoga kao Dan Sveučilišta.

Godine 1861. Hrvatski je sabor na poticaj velikoga mecena hrvatske prosvjete, kulture i umjetnosti biskupa Josipa Jurja Strossmayera donio zakonsku osnovu o Sveučilištu u Zagrebu. Austrijski car i hrvatsko-ugarski kralj Franjo Josip pri boravku u Zagrebu 1869. potpisao je zakonski članak o Sveučilištu u Zagrebu, a pet godina kasnije izrađen je novi zakonski članak

koji je 5. siječnja 1874. dobio vladarevu sankciju. Na osnovi toga 19. listopada 1874. svečano je otvoreno moderno Sveučilište u Zagrebu te izabran i prvi rektor. U toj prvoj akademskoj godini modernoga Sveučilišta na Sveučilištu u Zagrebu u akademskoj godini 1874./1875. bilo je upisano 205 studenata.

U samostalnoj Hrvatskoj Sveučilište je reorganizirano prema europskoj visokoškolskoj tradiciji. Godine 1999. Sveučilište u Zagrebu donijelo je odluku o uvođenju europskoga sustava prijenosa bodova (*European Credit Transfer System – ECTS*), koji nakon pristupanja Hrvatske Bolonjskoj deklaraciji (2001.) postaje instrument usklađivanja visokoga školstva u Hrvatskoj. Akademске godine 2005./2006. započeo je studij po novom ustrojstvu usklađenom s europskim standardima i ciljevima omogućivši time porast akademske mobilnosti i veći izbor zanimanja. Reformirani studijski programi svojim su sadržajem i kvalitetom usporedivi s programima mnogih uglednih sveučilišta u Europi.

Sveučilište u Zagrebu uspješno je završilo akademsku godinu 2020./2021. te obilježilo 352. godinu svoga djelovanja. U njegovu okviru znanstveno-nastavni i umjetnički rad odvijao se na 31 fakultetu i trima umjetničkim akademijama. Tomu broju treba pridodati i Sveučilišni centar za protestantsku teologiju „Matija Vlačić Ilirik“ sa sveučilišnim studijima *Protestantska teologija* te Hrvatsko vojno učilište „Dr. Franjo Tuđman“ sa sveučilišnim studijima *Vojno inženjerstvo* i *Vojno vođenje i upravljanje*. Od akademske godine 2015./2016. nastava se izvodi i na dislociranom sveučilišnom preddiplomskom

studiju *Energetska učinkovitost i obnovljivi izvori* u Šibeniku.

U sastavu Sveučilišta u Zagrebu djeluju i Studentski centar u Zagrebu, Studentski centar u Varaždinu, Studentski centar u Sisku, Sveučilišni računski centar Srece, Sveučilišna tiskara i Hrvatska sveučilišna naklada.

Odlukom Senata Sveučilišta u Zagrebu, a na prijedlog posebnoga stručnog povjerenstva i Povjerenstva za utvrđivanje kriterija i potvrdu izbora u zvanja Senata Sveučilišta 23 umirovljena redovita sveučilišna profesora u trajnom zvanju primljena su u počasno zvanje *professor emeritus* te su im pri obilježavanju

Dana Sveučilišta na svečanoj sjednici Senata u Hrvatskom narodnom kazalištu u Zagrebu uručene povelje.

Osim primanja počasnoga zvanja i titule *professor emeritus* na Dan Sveučilišta dodijeljene su i nagrade „Fran Bošnjaković“, „Andrija Mohorovičić“, „Andrija Štampar“ i *Ars summa Universitatis* za 2021. te medalje Sveučilišta u Zagrebu. Zbog nepovoljne epidemiološke situacije posebna priznanja studentima i profesorima te spomen-medalje profesorima umirovljenima u akademskoj godini 2020./2021. uručeni su naknadno.

Od 19. do 21. studenoga 2020. u digitalnom obliku i pod motom *Klikni s faksom!* održana je 25. po redu i prva virtualna smotra Sveučilišta u Zagrebu. Na trodnevnoj manifestaciji, koja se tradicionalno organizira kako bi se učenici završnih razreda, studenti, ali i ostali zainteresirani mogli informirati o studijima, studiranju, studentskome životu, perspektivama zapošljavanja i ostalim pojedinostima važnima za odabir pojedinoga studija, putem podstranice Smotr@ te društvenih mreža i uz potporu Televizije Student virtualno su bile predstavljene 34 sastavnice Sveučilišta u Zagrebu. Otvorenje i zatvaranje Smotre, te predstavljanje pojedinih područja bilo je prijenosom uživo u Auli Sveučilišta te putem službenih stranica Smotre. Zbog nepovoljne epidemiološke situacije Smotra se održavala u hibridnom obliku, a završena je dodjelom priznanja najuspješnijim sudionicama, i to u kategorijama za najbolje virtualne štandove, najkreativniji štand, najbolje videopredstavljanje, najbolje predstavljanje na društvenim mrežama te za najveći doprinos u organizaciji Smotre.

U akademskoj godini 2020./2021. dodijeljene su ukupno 544 stipendije Sveučilišta u Zagrebu, i to u pet kategorija: 366 stipendija za izvrsnost (A-kategorija), 28 stipendija za studente koji studiraju nastavničke studijske programe u području matematike, prirodnih znanosti i informatike – STEM (B-kategorija), pet stipendija za studente uspješne sportaše (C-

kategorija), 101 stipendija za studente slabijega socio-ekonomskog statusa (D-kategorija) te 44 stipendije za studente stradale u potresima na području Hrvatske tijekom 2020. (E-kategorija). Dodijeljeno je i pet stipendija Zaklade Sveučilišta u Zagrebu, koja se dodjeljuje redovitim studentima slabijega socijalno-ekonomskoga statusa, odnosno bez odgovarajuće roditeljske skrbi.

Studentima Sveučilišta u Zagrebu ukupno su dodijeljene 1342 različite nagrade i priznanja među kojima i 186 Rektorovih nagrada u ukupno pet kategorija: A-kategorija – *Nagrada za individualni znanstveni i umjetnički rad (jedan ili dva autora)*, B-kategorija – *Nagrada za timski znanstveni i umjetnički rad (tri do deset autora)*, D-kategorija – *Nagrada za „veliki“ timski znanstveni i umjetnički rad (više od deset autora)*, E- kategorija za posebne natjecateljske uspjehe pojedinaca ili timova te F-kategorija za društveno koristan rad u akademskoj i široj zajednici (na prijedlog čelnika sastavnice ili rektora). U A-kategoriji nagrađeno je 126 radova, u B-kategoriji 19 radova, a u D-kategoriji dodijeljeno je osam Rektorovih nagrada. U kategoriji E dodijeljeno je sedam, a u kategoriji F ukupno 26 Rektorovih nagrada. Izložba postera nagrađenih radova održana je virtualno.

Odlukom Europske sveučilišne sportske asocijacije (EUSA) Sveučilištu u Zagrebu dodijeljena su dva prestižna priznanja: priznanje za najbolje sportsko sveučilište u Europi i priznanje za najaktivnije europsko sportsko sveučilište.

Tradicija javne promocije doktora znanosti započela je još davne 1877. Od tada je u novijoj povijesti Sveučilišta na Sveučilištu u Zagrebu promovirano 19 178 doktora i doktorica znanosti te 46 doktora i doktorica umjetnosti. Ukupno je dodijeljeno 100 počasnih doktorata, *gradus doctor honoris causa*, a 353 umirovljena redovita profesora primila su počasno zvanje *professor emeritus*. U povodu svečanih promocija doktora znanosti i umjetnosti objavljuju se knjige doktora znanosti i

umjetnosti koje sadržavaju cjelovit prikaz doktorskih disertacija izrađenih na Sveučilištu u Zagrebu. Tijekom akademske godine 2020./2021. promocije doktora znanosti i umjetnosti održane su 18. prosinca 2020. te 28. travnja i 1. srpnja 2021. Ukupno je promovirano 255 doktora i doktorica znanosti i umjetnosti.

Na Sveučilištu u Zagrebu u zimskome semestru akademske godine 2020./2021. na svim je godinama, razinama i vrstama studija ukupno bilo upisano 68 530 studenata, od kojih 54 500 redovitih i 14 030 izvanrednih studenata. Udio studentica u ukupnome broju svih upisanih studenata bio je 60,87 posto. Prema posebnim uvjetima studiranja bila su upisana 334 studenta, a udio stranih studenata u ukupnom broju svih upisanih studenata iznosio je 0,89 posto. Ukupno je bilo upisano 610 stranih studenata iz 71 zemlje. Na stručnim su studijima studirala 5632 studenta, a na sveučilišnim njih ukupno 62 898 ili 91,78 posto. Tijekom izvještajne godine studij je završilo 13 009 studenata među kojima 8071 studentica. Udio studentica u ukupnome broju svih završenih studenata iznosio je 62,04 posto, a stranih studenata 0,73 posto.

U međunarodnim programima razmjene sudjelovalo je 738 studenata Sveučilišta u Zagrebu te 654 studenta sa stranih sveučilišta iz 37 zemalja. Studenti Sveučilišta u Zagrebu bili su na razmjeni u 33 zemlje primateljice. Sveučilište u Zagrebu postalo je jedino visoko učilište u Hrvatskoj koje sudjeluje u novom projektu studentske mobilnosti s Indonezijom (*Indonesian International Student Mobility Awards*, IISMA), odnosno projektu dolaska indonezijskih studenata na preddiplomske studije najuglednijih svjetska sveučilišta.

Na visokim učilištima Sveučilišta u Zagrebu u izvještajnoj godini ukupno je bilo zaposleno 8112 djelatnika od kojih 5377 članova nastavnoga i 2493 člana nenastavnoga osoblja te 242 istraživača. Zaposlenici strani državljani, njih 56 iz ukupno 26 zemalja od kojih 15 izvan Europske unije, bili su zaposleni kao nastavno (85,71 posto) ili isključivo istraživačko osoblje

(14,29 posto). Sveukupno je djelatnika s punim radnim vremenom bilo 7805, a onih s nepunim radnim vremenom (kraćim od 40 sati tjedno) 307. U međunarodnim programima razmjene sudjelovalo je 357 zaposlenika Sveučilišta od kojih većinom nastavno osoblje (68,04 posto). Podatci o zaposlenima na projektima i vanjskim suradnicima prikazani su odvojeno. U akademskoj godini 2020./2021. na Sveučilištu u Zagrebu bilo je 1326 zaposlenih na projektima, od kojih je stranih državljana bilo 2,71 posto. Među 1782 vanjska suradnika njih 117 ujedno su bili i zaposlenici Sveučilišta u Zagrebu. Od preostalog broja vanjskih suradnika udio stranih državljana iznosio je 1,14 posto. Djelatnicima Sveučilišta u Zagrebu ukupno je dodijeljeno 537 nagrada i priznanja među kojima 22 državne nagrade i priznanja te 40 međunarodnih nagrada. Među priznanjima ističe se i počasni doktorat koji je redovitoj profesoric Rudarsko-geološko-naftnoga fakulteta dodijelilo Sveučilište u Miškolcu.

Na sastavnicama Sveučilišta u Zagrebu ukupno je i neovisno o godini ugovaranja projekta ili ulozi sastavnice u projektu bio 2301 aktivni projekt, od čega 1706 nacionalnih i 595 međunarodnih projekata ukupne vrijednosti 2 782 935 825,22 HRK, odnosno 369 359 058,36 eura. Udio aktivnih projekata s gospodarstvom iznosio je 36,25 posto. Tijekom akademske godine 2020./2021. ugovoreno je novih 1018 projekata, 851 nacionalni i 167 međunarodnih projekata ukupne vrijednosti 278 502 697,57 HRK, odnosno 36 963 660,17 eura. Udio novih projekata s gospodarstvom iznosio je 39,10 % među ostalim novougovorenim projektima.

U 2021. Sveučilište u Zagrebu na tzv. Šangajskoj listi (*Academic Ranking of World Universities*, ARWU) bilo je sveukupno rangirano između 601. i 700. mjesta, a prema znanstvenim disciplinama (*Global Ranking of Academic Subjects*, GRAS) rangirano je u 12 disciplina, i to između 44. i 400. mjesta. Sveučilište se također našlo i na ljestvicama *QS World University Rankings* gdje je bilo rangirano između 751. i 800. mjesta, a na *Times*

Higher Education između 1001. i 1200. mjesta, dok je na Webometricsu zauzelo 638. mjesto. Prema *Center for World University Rankings* (CWUR) Sveučilište u Zagrebu kategorizirano je u 2,7 % najboljih sveučilišta na svijetu zauzevši 525. mjesto u ukupnom poretku od gotovo 20 000 sveučilišta.

Sveučilište u Zagrebu potpisalo je novu Erasmusovu Povelju u visokom obrazovanju za razdoblje programa od 2021. do 2027. kojim se obvezalo na daljnju internacionalizaciju i

doprinos ciljevima Europskoga prostora obrazovanja (*European Education Area, EEA*) i tijekom kojega ima pravo prijave projekata, kao i pravo sudjelovanja u svim programima novoga ciklusa Erasmus+ programa.

Zahvaljujući Fakultetu strojarstva i brodogradnje Hrvatska je dobila i prvi centar izvrsnosti za robotiku, *Regionalni centar izvrsnosti za robotske tehnologije* (CRTA) koji objedinjuje laboratorije za autonomne sustave, računalnu inteligenciju i medicinsku robotiku.

Svi podaci prikazani u ovome izvješću prikupljeni su od sastavnica i pojedinih službi Sveučilišta u Zagrebu, a prateće analize i prikazi izvedeni su iz njih. Podatci su prikazani tablično i grafički te u apsolutnim vrijednostima i postotno. Sastavnice i ustrojbene jedinice Sveučilišta u Zagrebu tablično su prikazane prema znanstvenim i umjetničkim područjima (ili pod Ostali) te unutar njih abecednim slijedom.

Molimo da se pri korištenju podacima iz ove publikacije obvezno navede izvor.

SASTAVNICE SVEUČILIŠTA U ZAGREBU

ZNANSTVENO-NASTAVNE I UMJETNIČKO-NASTAVNE SASTAVNICE

Prirodoslovno-matematički fakultet dekan: prof. dr. sc. Mirko Planinić	Agronomski fakultet dekan: prof. dr. sc. Zoran Grgić
Arhitektonski fakultet dekan: prof. dr. sc. Bojan Baletić	Fakultet šumarstva i drvne tehnologije dekan: prof. dr. sc. Tibor Pentek
Fakultet elektrotehnike i računarstva dekan: prof. dr. sc. Gordan Gledec	Prehrambeno-biotehnološki fakultet dekanica: prof. dr. sc. Jadranka Frece
Fakultet kemijskog inženjerstva i tehnologije dekan: prof. dr. sc. Tomislav Bolanča	Edukacijsko-rehabilitacijski fakultet dekan: izv. prof. dr. sc. Snježana Sekušak Galešev
Fakultet prometnih znanosti dekan: prof. dr. sc. Tomislav Josip Mlinarić	Ekonomski fakultet dekan: prof. dr. sc. Jurica Pavičić
Fakultet strojarstva i brodogradnje dekan: prof. dr. sc. Dubravko Majetić	Fakultet organizacije i informatike dekanica: prof. dr. sc. Nina Begičević Redep
Geodetski fakultet dekan: izv. prof. dr. sc. Almin Đapo	Fakultet političkih znanosti dekan: izv. prof. dr. sc. Andrija Henjak
Geotehnički fakultet dekan: izv. prof. dr. sc. Hrvoje Meaški	Kineziološki fakultet dekan: izv. prof. dr. sc. Tomislav Krstičević
Građevinski fakultet dekan: prof. dr. sc. Stjepan Lakušić	Pravni fakultet dekan: prof. dr. sc. Igor Gliha
Grafički fakultet dekan: prof. dr. sc. Nikola Mrvac	Učiteljski fakultet dekan: prof. dr. sc. Siniša Opić
Metalurški fakultet dekanica: prof. dr. sc. Zdenka Zovko Brodarac	Fakultet filozofije i religijskih znanosti dekan: prof. dr. sc. Ivan Koprek
Rudarsko-geološko-naftni fakultet dekan: izv. prof. dr. sc. Kristijan Posavec	Fakultet hrvatskih studija dekan: izv. prof. dr. sc. Pavo Barišić
Tekstilno-tehnološki fakultet o. d. dekanice: izv. prof. dr. sc. Anica Hursa Šajatović	Filozofski fakultet dekan: izv. prof. dr. sc. Miljenko Jurković
Farmaceutsko-biokemijski fakultet dekanica: izv. prof. dr. sc. Jasmina Lovrić	Katolički bogoslovni fakultet o. d. dekana: prof. dr. sc. Mario Cifrak
Medicinski fakultet dekan: prof. dr. sc. Marijan Klarica	Akademija dramske umjetnosti dekanica: izv. prof. art. Franka Perković Gamulin
Stomatološki fakultet dekanica: prof. dr. sc. Zrinka Tarle	Akademija likovnih umjetnosti dekan: izv. prof. art. Tomislav Buntak
Veterinarski fakultet dekan: prof. dr. sc. Nenad Turk	Muzička akademija dekan: red. prof. art. Igor Lešnik
Sveučilišni centar za protestantsku teologiju „Matija Vlačić Ilirik“ voditeljica studija: izv. prof. dr. sc. Lidija Matošević	

OSTALE SASTAVNICE

Studentski centar u Zagrebu	Sveučilišni računski centar Srce
Studentski centar u Varaždinu	Sveučilišna tiskara d.o.o.
Studentski centar u Sisku	Hrvatska sveučilišna naklada d.o.o.

SVEUČILIŠTE U ZAGREBU

REKTOR I PROREKTORI

prof. dr. sc. **Damir Boras**, rektor Sveučilišta u Zagrebu

prof. dr. sc. **Ante Čović**, prorektor za organizaciju, kadrovski razvoj i međusveučilišnu suradnju

prof. dr. sc. **Ivana Čuković Bagić**, prorektorica za studente, studije i upravljanje kvalitetom

prof. dr. sc. **Mirjana Hruškar**, prorektorica za prostorni razvoj i sustav kontrole kvalitete

(do 16. veljače 2021.)

red. prof. art. **Mladen Janjanin**, prorektor za umjetničko područje i međunarodni položaj Sveučilišta

prof. dr. sc. **Miloš Judaš**, prorektor za znanost, međuinstitucijsku i međunarodnu suradnju

prof. dr. sc. **Tonći Lazibat**, prorektor za poslovanje

prof. dr. sc. **Miljenko Šimpraga**, prorektor za inovacije, transfer tehnologije i komunikacije

GLAVNA TAJNICA

Heli Hajdić-Nikolić, dipl. iur.

SENAT SVEUČILIŠTA U ZAGREBU

1. prof. dr. sc. **Damir Boras**, rektor Sveučilišta u Zagrebu

Zaposlenici u znanstveno-nastavnim i umjetničko-nastavnim zvanjima

Prirodoslovno područje

2. prof. dr. sc. **Mirko Planinić**, Prirodoslovno-matematički fakultet

3. prof. dr. sc. **Mladen Vuković**, Prirodoslovno-matematički fakultet

4. prof. dr. sc. **Ita Grujić Sovulj**, Prirodoslovno-matematički fakultet

5. prof. dr. sc. **Dražen Balen**, Prirodoslovno-matematički fakultet

6. prof. dr. sc. **Dubravka Hranilović**, Prirodoslovno-matematički fakultet, predsjednica Vijeća prirodoslovnog područja

Tehničko područje

7. prof. dr. sc. **Bojan Baletić**, Arhitektonski fakultet

8. prof. dr. sc. **Gordan Gledec**, Fakultet elektrotehnike i računarstva

9. prof. dr. sc. **Nikola Mišković**, Fakultet elektrotehnike i računarstva

10. prof. dr. sc. **Tomislav Bolanča**, Fakultet kemijskog inženjerstva i tehnologije

11. prof. dr. sc. **Dubravko Majetić**, Fakultet strojarstva i brodogradnje

12. prof. dr. sc. **Joško Parunov**, Fakultet strojarstva i brodogradnje

13. prof. dr. sc. **Tomislav Josip Mlinarić**, Fakultet prometnih znanosti

14. prof. dr. sc. **Damir Medak**, Geodetski fakultet

15. izv. prof. dr. sc. **Hrvoje Meaški**, Geotehnički fakultet

16. prof. dr. sc. **Stjepan Lakušić**, Građevinski fakultet

17. prof. dr. sc. **Nikola Mrvac**, Grafički fakultet

18. prof. dr. sc. **Zdenka Zovko Brodarac**, Metalurški fakultet

19. prof. dr. sc. **Kristijan Posavec**, Rudarsko-geološko-naftni fakultet

20. izv. prof. dr. sc. **Anica Hursa Šajatović**, Tekstilno-tehnološki fakultet

21. prof. dr. sc. **Vesna Dragčević**, Građevinski fakultet, predsjednica Vijeća tehničkog područja

Biomedicinsko područje

22. izv. prof. dr. sc. **Jasmina Lovrić**, Farmaceutsko-biokemijski fakultet

23. prof. dr. sc. **Marijan Klarica**, Medicinski fakultet

24. prof. dr. sc. **Sven Seiwerth**, Medicinski fakultet

25. prof. dr. sc. **Davor Ježek**, Medicinski fakultet

26. prof. dr. sc. **Zrinka Tarle**, Stomatološki fakultet
27. prof. dr. sc. **Nenad Turk**, Veterinarski fakultet
28. prof. dr. sc. **Ljubo Barbić**, Veterinarski fakultet
29. prof. dr. sc. **Mirjana Kujundžić Tiljak**, Medicinski fakultet, predsjednica Vijeća biomedicinskog područja

Biotehničko područje

30. prof. dr. sc. **Zoran Grgić**, Agronomski fakultet
31. prof. dr. sc. **Ivica Kisić**, Agronomski fakultet
32. prof. dr. sc. **Jadranka Frece**, Prehrambeno-biotehnološki fakultet
33. prof. dr. sc. **Tibor Pentek**, Fakultet šumarstva i drvne tehnologije
34. izv. prof. dr. sc. **Antonio Starčević**, Prehrambeno-biotehnološki fakultet, predsjednik Vijeća biotehničkog područja

Društveno područje

35. izv. prof. dr. sc. **Snježana Sekušak Galešev**, Edukacijsko-rehabilitacijski fakultet
36. prof. dr. sc. **Jurica Pavičić**, Ekonomski fakultet
37. izv. prof. dr. sc. **Božidar Jaković**, Ekonomski fakultet
38. prof. dr. sc. **Nina Begičević Redep**, Fakultet organizacije i informatike
39. izv. prof. dr. sc. **Andrija Henjak**, Fakultet političkih znanosti
40. izv. prof. dr. sc. **Tomislav Krstičević**, Kineziološki fakultet
41. prof. dr. sc. **Igor Gliha**, Pravni fakultet
42. prof. dr. sc. **Siniša Opić**, Učiteljski fakultet
43. prof. dr. sc. **Lajoš Žager**, Ekonomski fakultet, predsjednik Vijeća društveno-humanističkog područja

Humanističko područje

44. prof. dr. sc. **Vesna Vlahović-Štetić**, Filozofski fakultet
45. prof. dr. sc. **Neven Jovanović**, Filozofski fakultet
46. izv. prof. dr. sc. **Marina Protrka Štimec**, Filozofski fakultet
47. prof. dr. sc. **Josip Šimunović**, Katolički bogoslovni fakultet
48. prof. dr. sc. **Stjepan Ćosić**, Fakultet hrvatskih studija
49. prof. dr. sc. **Ivan Koprek**, Fakultet filozofije i religijskih znanosti
50. prof. dr. sc. **Ante Crnčević**, Katolički bogoslovni fakultet, zamjenik predsjednika Vijeća društveno-humanističkog područja

Umjetničko područje

51. izv. prof. art. **Franka Perković Gamulin**, Akademija dramske umjetnosti
52. izv. prof. art. **Tomislav Buntak**, Akademija likovnih umjetnosti
53. red. prof. art. **Igor Lešnik**, Muzička akademija
54. red. prof. art. **Enes Midžić**, Akademija dramske umjetnosti, predsjednik Vijeća umjetničkoga područja

Predstavnici nastavnih i suradničkih zvanja

55. **Eva Kirchmayer-Bilić**, Muzička akademija
56. **Vladimir Šumanović**, Fakultet hrvatskih studija
57. **Danko Relić**, Medicinski fakultet
58. **Daniel Hofman**, Fakultet elektrotehnike i računarstva

Predstavnici studenata preddiplomskog i diplomskog studija

59. **Ivan Staneković**, Rudarsko-geološko-naftni fakultet
60. **Luka Pacek**, Akademija likovnih umjetnosti
61. **Bruna Bandula**, Prirodoslovno-matematički fakultet
62. **Josip Periša**, Filozofski fakultet
63. **Domagoj Topić**, Katolički bogoslovni fakultet

64. **Josipa Smoljo**, Prehrambeno-biotehnološki fakultet
65. **Marin Boban**, Medicinski fakultet

Predstavnik Studentskog zbora Sveučilišta u Zagrebu

66. **Mihovi Mioković**, Ekonomski fakultet

Predstavnici studenata poslijediplomskog studija

67. **Marko Mimica**, Fakultet strojarstva i brodogradnje
68. **Ante Miličević**, Stomatološki fakultet
69. **Ivan Perkov**, Ekonomski fakultet
70. **Josip Papak**, Fakultet hrvatskih studija

SVEUČILIŠNI SAVJET

- Luka Burilović**, predsjednik Sveučilišnog savjeta, predsjednik i predstavnik Hrvatske gospodarske komore
akademkinja **Milena Žic Fuchs**, predstavnica Sveučilišta u Zagrebu, zamjenica predsjednika Savjeta
Darinko Bago, predstavnik Hrvatske gospodarske komore
akademik **Željko Reiner**, predstavnik Hrvatskoga sabora
Joško Klisović, predstavnik Hrvatskoga sabora
dr. sc. **Ivan Čehok**, gradonačelnik Grada Varaždina, imenovani član Grada Varaždina
dr. sc. **Jelena Pavičić Vukičević**, zamjenica gradonačelnika, imenovana članica Grada Zagreba
red. prof. art. **Peruško Bogdanić**, predstavnik Sveučilišta u Zagrebu
prof. dr. sc. **Boris Brkljačić**, predstavnik Sveučilišta u Zagrebu
akademik **Mirko Orlić**, predstavnik Sveučilišta u Zagrebu
prof. dr. sc. **Nedjeljko Perić**, predstavnik Sveučilišta u Zagrebu
Ante Bundović, predstavnik Studentskoga zbora

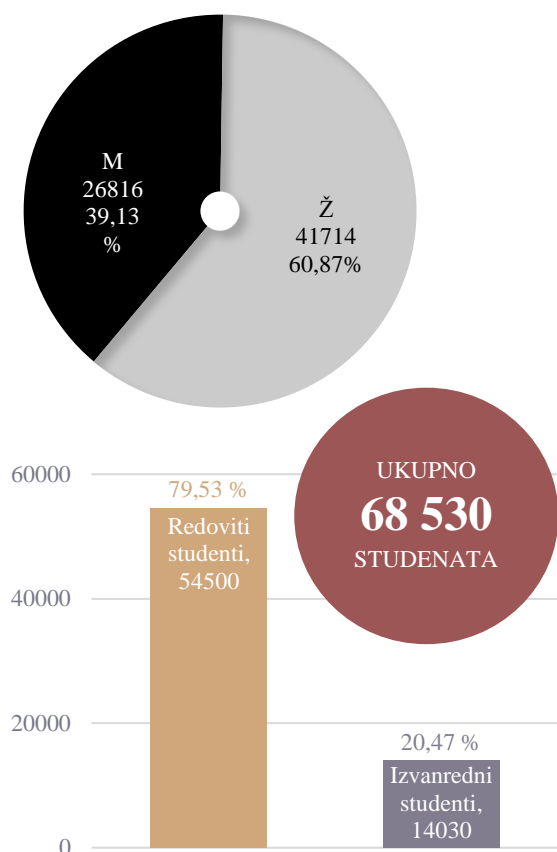
REKTORSKI KOLEGIJ U ŠIREM SASTAVU

- prof. dr. sc. **Damir Boras**, rektor Sveučilišta u Zagrebu
prof. dr. sc. **Ante Čović**, prorektor za organizaciju, kadrovski razvoj i međusveučilišnu suradnju
prof. dr. sc. **Ivana Čuković Bagić**, prorektorica za studente, studije i upravljanje kvalitetom
prof. dr. sc. **Jadranka Frece**, predstavnica Vijeća biotehničkog područja
prof. dr. sc. **Igor Gliha**, predstavnik Vijeća društveno-humanističkog područja
prof. dr. sc. **Mirjana Hruškar**, prorektorica za prostorni razvoj i sustav kontrole kvalitete
red. prof. art. **Mladen Janjanin**, prorektor za umjetničko područje i međunarodni položaj Sveučilišta
prof. dr. sc. **Miloš Judaš**, prorektor za znanost, međuinstitucijsku i međunarodnu suradnju
prof. dr. sc. **Ivan Koprek**, predstavnik Vijeća društveno-humanističkog područja
prof. dr. sc. **Tonći Lazibat**, prorektor za poslovanje
prof. dr. sc. **Dubravko Majetić**, predstavnik Vijeća tehničkog područja
izv prof. art. **Franka Perković Gamulin**, predstavnica Vijeća umjetničkog područja
prof. dr. sc. **Mirko Planinić**, predstavnik Vijeća prirodoslovnog područja
prof. dr. sc. **Miljenko Šimpraga**, prorektor za inovacije, transfer tehnologije i komunikacije
prof. dr. sc. **Nenad Turk**, predstavnik Vijeća biomedicinskog područja
Mihovil Mioković, Ekonomski fakultet, predstavnik studenata

Prikaz statističkih podataka

1. STUDENTI

1.1. SVI STUDENTI



U akademskoj godini 2020./2021. na svim razinama i vrstama studija Sveučilišta u Zagrebu ukupno je studiralo 68 530 studenata, od kojih 41 714 studentica (60,87 %) i 26 816 studenata (39,13 %). Prema načinu studiranja 79,53 % studenata (54 500, od kojih 60,66 % studentica) bilo je upisano na redoviti, a 20,47 % studenata (14 030, od kojih 61,70 % studentica) na izvanredni studij.

U ukupan broj studenata uvršteni su i studenti upisani prema posebnim uvjetima studiranja: studenti s invaliditetom (s oštećenjem većim od 60 %) i studenti na koje se odnosio *Sporazum o poticajnim mjerama za upis u ustanove visokoga obrazovanja za hrvatske branitelje, hrvatske ratne vojne invalide (HRVI), djecu smrtno stradalih, zatočenih ili nestalih branitelja iz Domovinskoga rata* te djecu stopostotnih hrvatskih ratnih vojnih invalida (HRVI) iz Domovinskoga rata I. skupine, kao i za strane studente te sve ostale studente s pravom polaganja ispita.

SVI UPISANI STUDENTI prema spolu

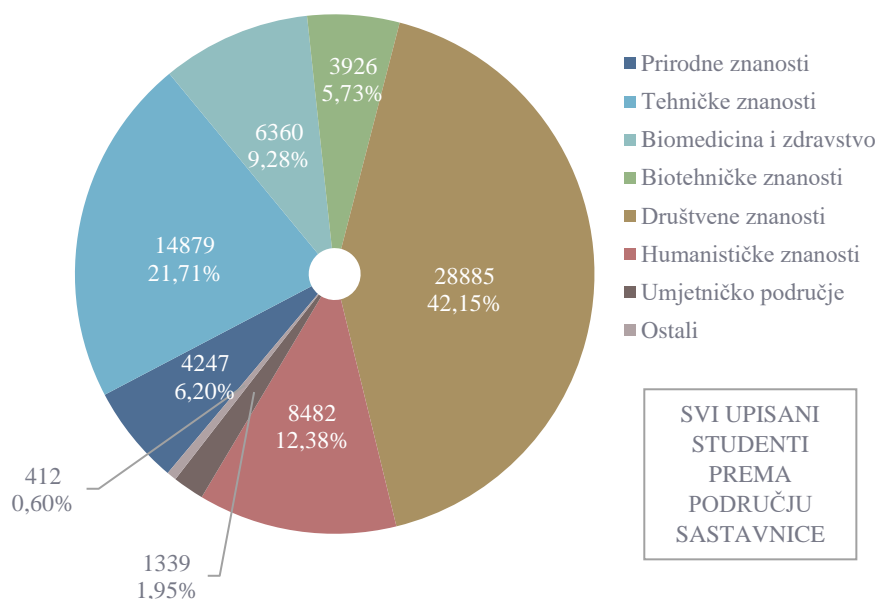
	M	Ž	Ukupno	M %	Ž %
● Kratki stručni studij	9	1	10	90,00	10,00
● Preddiplomski sveučilišni studij	9209	13234	22 443	41,03	58,97
● Preddiplomski stručni studij	2093	2647	4740	44,16	55,84
● Diplomski sveučilišni studij	5169	8392	13 561	38,12	61,88
● Integrirani sveučilišni preddiplomski i diplomski studij	6561	11727	18 288	35,88	64,12
● Specijalistički diplomski stručni studij	271	611	882	30,73	69,27
● Poslijediplomski specijalistički studij	1502	2894	4396	34,17	65,83
● Poslijediplomski sveučilišni (doktorski) studij	1983	2133	4116	48,18	51,82
● Zajednički sveučilišni studij	19	75	94	20,21	79,79
	26 816	41 714	68 530	39,13	60,87

U ukupnoj su statistici i studenti poslijediplomskih specijalističkih studija čiji je nositelj Sveučilište u Zagrebu. Tijekom izvještajne godine nije bilo upisanih studenata na združenim sveučilišnim studijima.

SVI UPISANI STUDENTI prema načinu studiranja

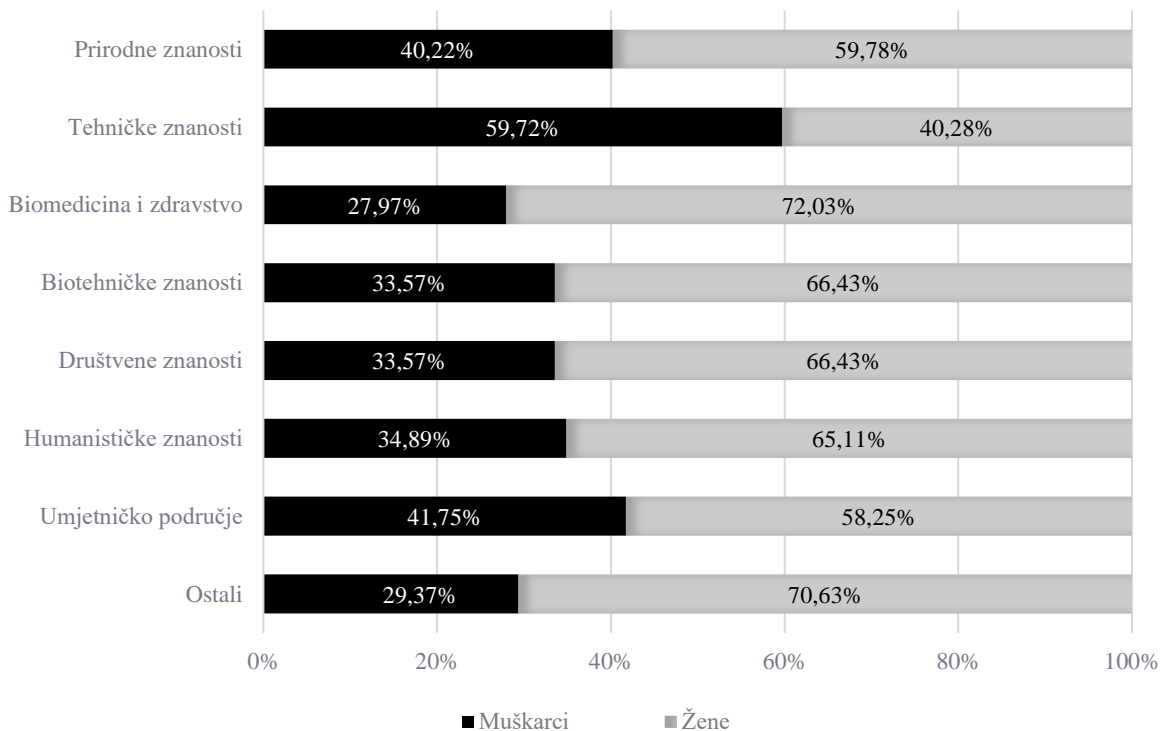
	Redoviti	Izvanredni	Ukupno	Redoviti %	Izvanredni %
● Kratki stručni studij	0	10	10	0,00	100,00
● Preddiplomski sveučilišni studij	20 671	1772	22 443	92,10	7,90
● Preddiplomski stručni studij	1919	2821	4740	40,49	59,51
● Diplomski sveučilišni studij	12 044	1517	13 561	88,81	11,19
● Integrirani sveučilišni preddiplomski i diplomski studij	15 592	2696	18 288	85,26	14,74
● Specijalistički diplomski stručni studij	414	468	882	46,94	53,06
● Poslijediplomski specijalistički studij	1470	2926	4396	33,44	66,56
● Poslijediplomski sveučilišni (doktorski) studij	2296	1820	4116	55,78	44,22
● Zajednički sveučilišni studij	94	0	94	100,00	0,00
	54 500	14 030	68 530	79,53	20,47

Od ukupnoga broja studenata upisanih u akademsku godinu 2020./2021. svaki peti student bio je upisan na izvanredni studij, pri čemu je njih najviše bilo upisano na sastavnice u području društvenih znanosti (86,97 % svih izvanrednih studenata). Na 13 sastavnica u pet područja nije bilo studenata upisanih na izvanredni studij. Većina studenata bila je upisana na sveučilišne studije (62 898 studenata, odnosno njih 91,78 %).

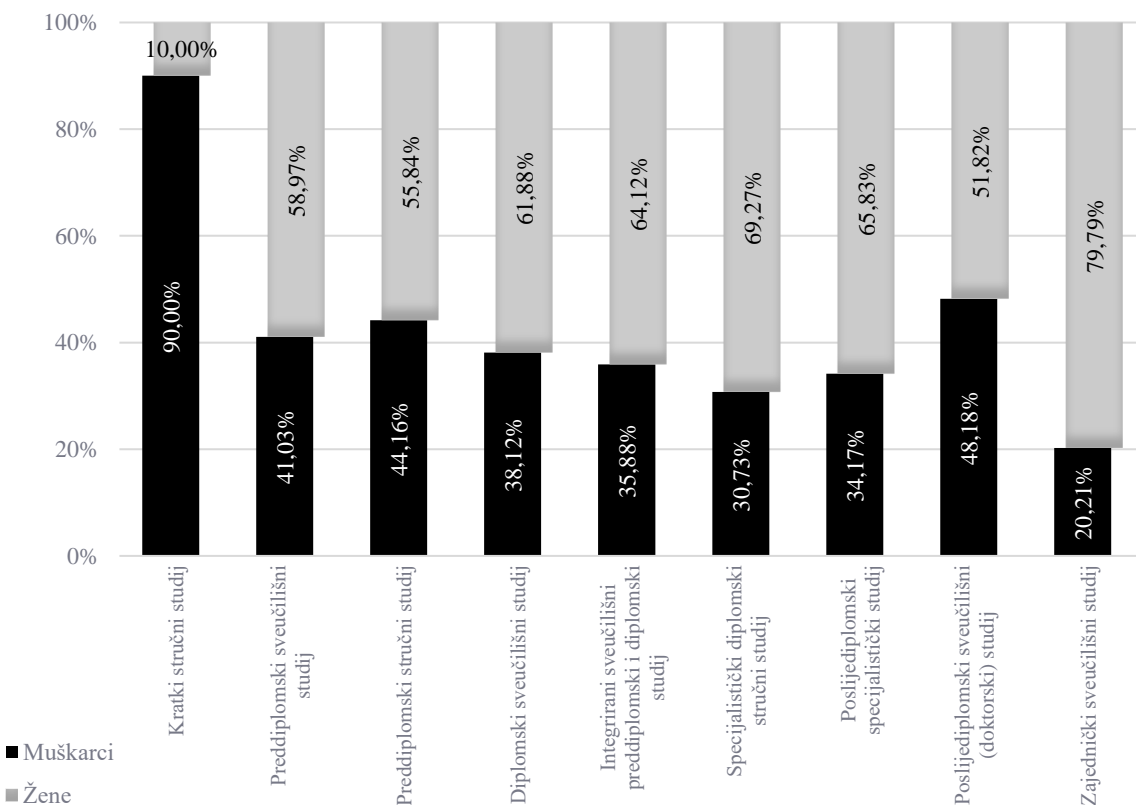


Prema području sastavnice na kojoj studiraju, najviše je studenata bilo upisano na sastavnice u području društvenih znanosti (42,15 % studenata) na kojima je studiralo 65,11 % studentica, a najmanje na sastavnicama umjetničkoga područja (1,95 %) s udjelom od 58,25 % studentica.

SVI UPISANI STUDENTI PREMA PODRUČJU SASTAVNICE I SPOLU

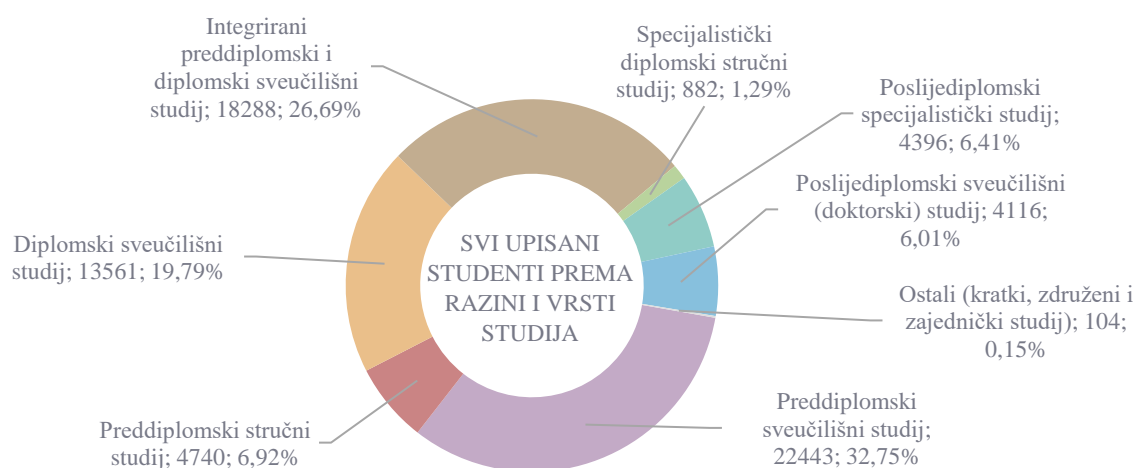


SVI UPISANI STUDENTI PREMA RAZINI I VRSTI STUDIJA TE SPOLU



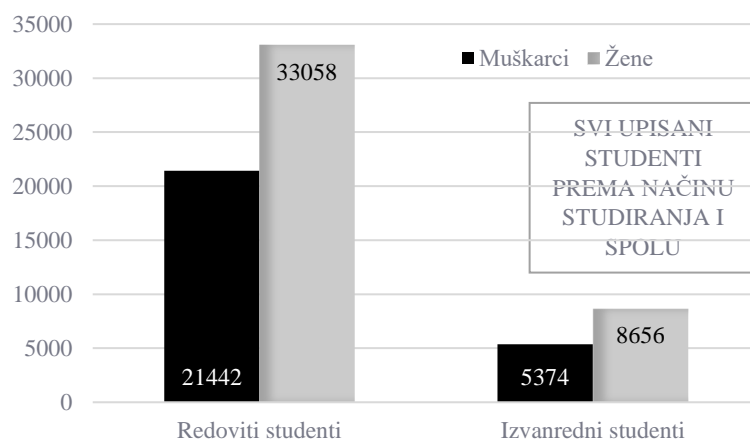
SVI UPISANI STUDENTI prema spolu

	M	Ž	Ukupno	M %	Ž %
● Prirodoslovno-matematički fakultet	1708	2539	4247	40,22	59,78
● Arhitektonski fakultet	369	722	1091	33,82	66,18
● Fakultet elektrotehnike i računarstva	3013	927	3940	76,47	23,53
● Fakultet kemijskog inženjerstva i tehnologije	315	870	1185	26,58	73,42
● Fakultet prometnih znanosti	1048	696	1744	60,09	39,91
● Fakultet strojarstva i brodogradnje	2084	528	2612	79,79	20,21
● Geodetski fakultet	324	253	577	56,15	43,85
● Geotehnički fakultet	101	126	227	44,49	55,51
● Građevinski fakultet	760	625	1385	54,87	45,13
● Grafički fakultet	287	419	706	40,65	59,35
● Metalurški fakultet	81	62	143	56,64	43,36
● Rudarsko-geološko-naftni fakultet	423	235	658	64,29	35,71
● Tekstilno-tehnološki fakultet	80	531	611	13,09	86,91
● Farmaceutsko-biokemijski fakultet	290	1387	1677	17,29	82,71
● Medicinski fakultet	1055	1875	2930	36,01	63,99
● Stomatološki fakultet	205	575	780	26,28	73,72
● Veterinarski fakultet	229	744	973	23,54	76,46
● Agronomski fakultet	655	1195	1850	35,41	64,59
● Fakultet šumarstva i drvne tehnologije	531	324	855	62,11	37,89
● Prehrambeno-biotehnološki fakultet	132	1089	1221	10,81	89,19
● Edukacijsko-rehabilitacijski fakultet	53	1029	1082	4,90	95,10
● Ekonomski fakultet	4358	7044	11 402	38,22	61,78
● Fakultet organizacije i informatike	1598	999	2597	61,53	38,47
● Fakultet političkih znanosti	458	939	1397	32,78	67,22
● Kineziološki fakultet	1920	767	2687	71,46	28,54
● Pravni fakultet	1585	5211	6796	23,32	76,68
● Učiteljski fakultet	105	2819	2924	3,59	96,41
● Fakultet filozofije i religijskih znanosti	61	101	162	37,65	62,35
● Fakultet hrvatskih studija	414	1072	1486	27,86	72,14
● Filozofski fakultet	1606	4799	6405	25,07	74,93
● Katolički bogoslovni fakultet	288	141	429	67,13	32,87
● Akademija dramske umjetnosti	162	178	340	47,65	52,35
● Akademija likovnih umjetnosti	132	302	434	30,41	69,59
● Muzička akademija	265	300	565	46,90	53,10
● Sveučilišni centar za protestantsku teologiju Matija Vlačić Ilirik	12	17	29	41,38	58,62
● Centar za poslijediplomske studije	109	274	383	28,46	71,54
	26 816	41 714	68 473	39,13	60,87



SVI UPISANI STUDENTI prema načinu studiranja

	RED.	IZV.	Ukupno	RED. %	IZV. %
● Prirodoslovno-matematički fakultet	4247	0	4247	100,00	0,00
● Arhitektonski fakultet	1091	0	1091	100,00	0,00
● Fakultet elektrotehnike i računarstva	3940	0	3940	100,00	0,00
● Fakultet kemijskog inženjerstva i tehnologije	1051	134	1185	88,69	11,31
● Fakultet prometnih znanosti	1166	578	1744	66,86	33,14
● Fakultet strojarstva i brodogradnje	2612	0	2612	100,00	0,00
● Geodetski fakultet	577	0	577	100,00	0,00
● Geotehnički fakultet	227	0	227	100,00	0,00
● Građevinski fakultet	1278	107	1385	92,27	7,73
● Grafički fakultet	661	45	706	93,63	6,37
● Metalurški fakultet	89	54	143	62,24	37,76
● Rudarsko-geološko-naftni fakultet	631	27	658	95,90	4,10
● Tekstilno-tehnološki fakultet	611	0	611	100,00	0,00
● Farmaceutsko-biokemijski fakultet	1677	0	1677	100,00	0,00
● Medicinski fakultet	2822	108	2930	96,31	3,69
● Stomatološki fakultet	616	164	780	78,97	21,03
● Veterinarski fakultet	896	77	973	92,09	7,91
● Agronomski fakultet	1850	0	1850	100,00	0,00
● Fakultet šumarstva i drvne tehnologije	855	0	855	100,00	0,00
● Prehrambeno-biotehnološki fakultet	1063	158	1221	87,06	12,94
● Edukacijsko-rehabilitacijski fakultet	862	220	1082	79,67	20,33
● Ekonomski fakultet	5971	5431	11 402	52,37	47,63
● Fakultet organizacije i informatike	1805	792	2597	69,50	30,50
● Fakultet političkih znanosti	1256	141	1397	89,91	10,09
● Kineziološki fakultet	1483	1204	2687	55,19	44,81
● Pravni fakultet	3461	3335	6796	50,93	49,07
● Učiteljski fakultet	1845	1079	2924	63,10	36,90
● Fakultet filozofije i religijskih znanosti	145	17	162	89,51	10,49
● Fakultet hrvatskih studija	1338	148	1486	90,04	9,96
● Filozofski fakultet	6229	176	6405	97,25	2,75
● Katolički bogoslovni fakultet	403	26	429	93,94	6,06
● Akademija dramske umjetnosti	340	0	340	100,00	0,00
● Akademija likovnih umjetnosti	434	0	434	100,00	0,00
● Muzička akademija	565	0	565	100,00	0,00
● Sveučilišni centar za protestantsku teologiju Matija Vlačić Ilirik	21	8	29	72,41	27,59
● Centar za poslijediplomske studije	382	1	383	99,74	0,26
	54 500	14 030	68 530	79,53	20,47



1.2. POSEBNI UVJETI STUDIRANJA



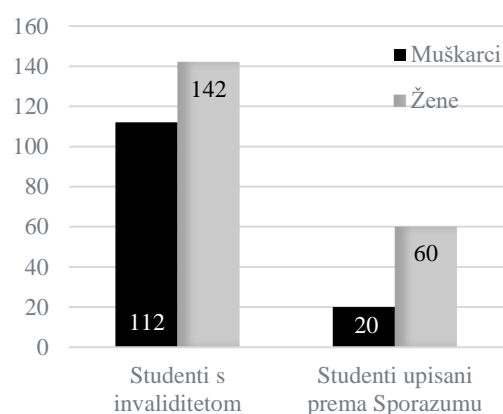
U akademskoj godini 2020./2021. prema posebnim uvjetima ukupno su studirala 334 studenta: 132 studenta (39,52%) i 202 studentice (60,48 %). Riječ je o studentima s invaliditetom (s oštećenjem većim od 60 %) i onima na koje se odnosi *Sporazum o poticajnim mjerama za upis u ustanove visokoga obrazovanja* za hrvatske branitelje, hrvatske ratne vojne invalide (HRVI), djecu smrtno stradalih, zatočenih ili nestalih branitelja iz Domovinskoga rata te djecu stopostotnih hrvatskih ratnih vojnih invalida (HRVI) iz Domovinskoga rata I. skupine.

Među studentima s invaliditetom udio studentica iznosio je 55,91 %, a među onima koji su upisani prema *Sporazumu o poticajnim mjerama za upis* studentica je bilo znatno više (75,00 %).

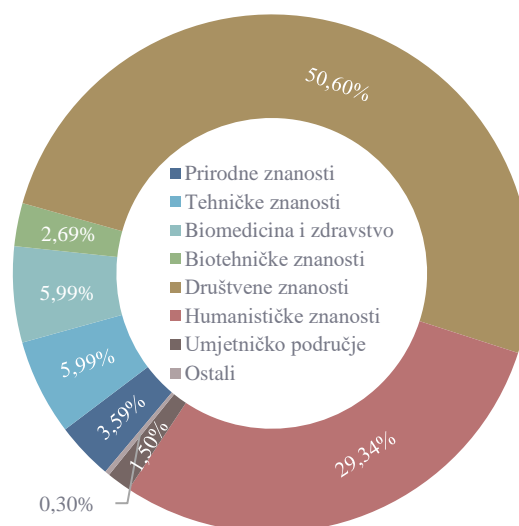
Najviše je studenata s invaliditetom bilo upisano na sastavnice u području društvenih (48,03 %) i humanističkih znanosti (33,46 %), odnosno na Pravni fakultet (28,69 % svih upisanih u toj kategoriji u području društvenih znanosti) te Filozofski fakultet (84,71 % svih upisanih u toj kategoriji u području humanističkih znanosti). Na deset sastavnica Sveučilišta u Zagrebu nije bio upisan ni jedan student s invaliditetom.

Prema *Sporazumu o poticajnim mjerama za upis u ustanove visokoga obrazovanja za hrvatske branitelje, hrvatske ratne vojne invalide (HRVI), djecu smrtno stradalih, zatočenih ili nestalih branitelja iz Domovinskoga rata te djecu stopostotnih hrvatskih ratnih vojnih invalida (HRVI) iz Domovinskoga rata I. skupine* najviše je

studenata upisano na sastavnice u području društvenih (58,75 %) i humanističkih znanosti (16,00 %), odnosno na Pravni fakultet (70,00 % svih upisanih u toj kategoriji u području društvenih znanosti) te Filozofski fakultet (84,62 % svih upisanih u toj kategoriji u području humanističkih znanosti). Na 18 sveučilišnih sastavnica nije bilo upisanih studenata prema *Sporazumu o poticajnim mjerama za upis*.



Ukupno gledajući, prema posebnim uvjetima studiranja najviše je studenata bilo upisano na sastavnice u području društvenih (50,60 %) i humanističkih znanosti (29,34 %).



Udio studenata prema posebnim uvjetima studiranja u ukupnome broju studenata Sveučilišta u Zagrebu iznosio je 0,49 %.

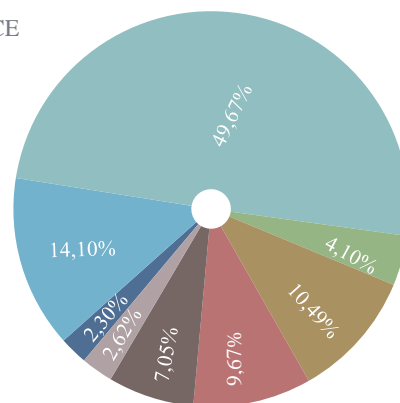
1.3. STRANI STUDENTI



Na sastavnicama Sveučilišta u Zagrebu tijekom akademske godine 2020./2021. ukupno je studiralo 610 stranih studenata iz 71 zemlje svijeta: 309 studenata (50,66 %) i 301 studentica (49,34 %). Najviše stranih studenata bilo je upisano na redovite studije (523 studenta, odnosno 85,74 %). U prve godine svih razina i vrsta studija bilo je upisano 209 stranih studenata, od kojih 102 strane studentice (48,80 %). Najviše stranih studenata bilo je upisano na sastavnice u području biomedicine i zdravstva (49,67 %), a najmanje na sastavnice u području prirodnih znanosti (2,30 %). U strane studente uvršteni su svi studenti koji nisu državljani Republike Hrvatske, a upisani su na cjeloviti

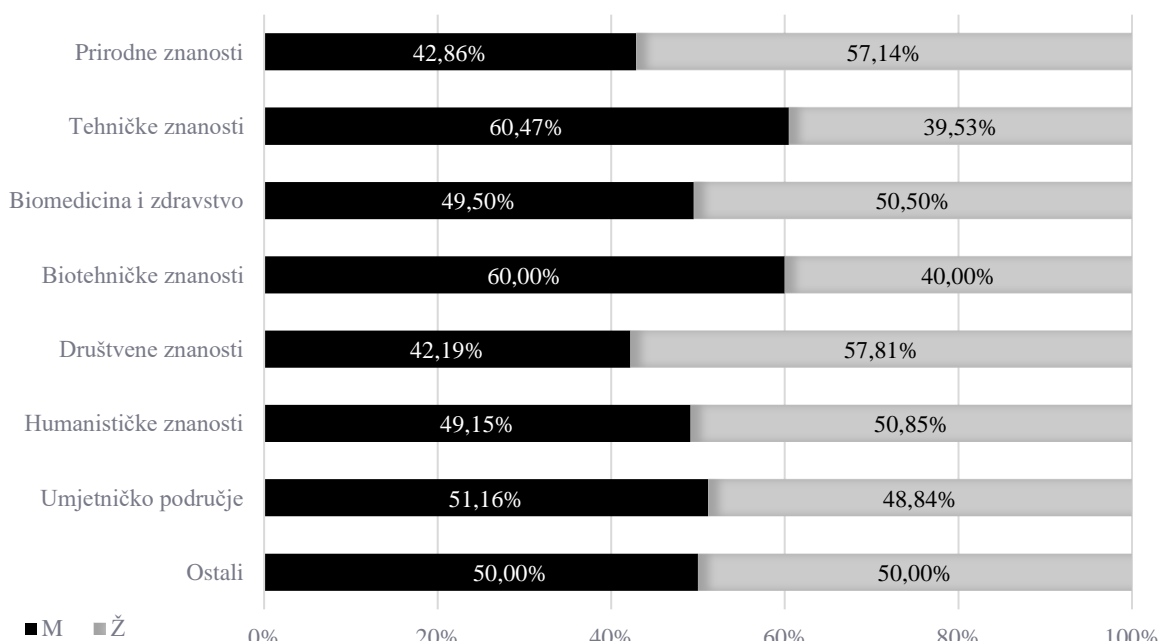
studijski program, odnosno izvan programa studentske razmjene. Studenti s višestrukim državljanstvom, od kojih je jedno državljanstvo Republike Hrvatske, uvršteni su prema kriteriju upisa, odnosno prema tome na temelju kojega

SVI UPISANI STRANI STUDENTI PREMA PODRUČJU SASTAVNICE

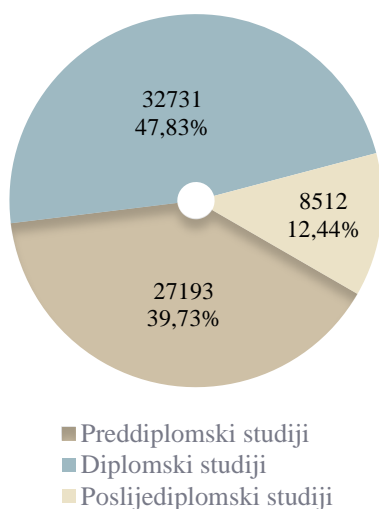


su državljanstva bili upisani na sveučilišnu sastavnicu. Među statističkim su podacima o stranim studentima i oni o stranim studentima poslijediplomskih specijalističkih studija čiji je nositelj Sveučilište u Zagrebu. Udio stranih studenata u ukupnome broju studenata Sveučilišta u Zagrebu iznosio je 0,89 %.

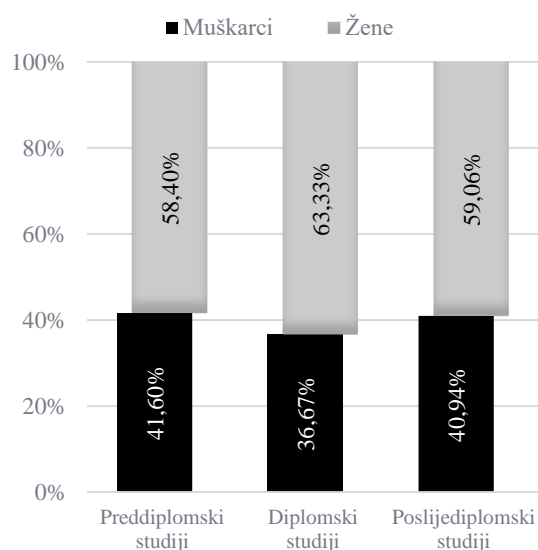
SVI UPISANI STRANI STUDENTI PREMA PODRUČJU SASTAVNICE I SPOLU



1.4. STUDENTI PREMA RAZINI, VRSTI I GODINI STUDIJA



Na preddiplomskim studijima Sveučilišta u Zagrebu (kratkom stručnom studiju, preddiplomskom sveučilišnom studiju i preddiplomskom stručnom studiju) u akademskoj godini 2020./2021. ukupno su studirala 27 193 studenta: 11 311 studenata i 15 882 studentice. Na diplomskim studijima (diplomskom sveučilišnom studiju, integriranom sveučilišnom preddiplomskom i diplomskom studiju te na specijalističkom diplomskom stručnom studiju) ukupno je studirao 32 731 student: 12 001 student i 20 730 studentica. Na poslijediplomskim studijima (poslijediplomskom specijalističkom i



sveučilišnom doktorskom studiju) ukupno je studiralo 8512 studenata: 3485 studenata i 5027 studentica. U statističkim podacima o studentima poslijediplomskih studija nisu i poslijediplomski specijalistički studiji čiji je nositelj Sveučilište u Zagrebu. Podatci o studentima zajedničkih sveučilišnih studija (ukupno 94 studenta, od kojih 75 studentica) nisu uvršteni ni u jednu kategoriju, odnosno razinu studija. U prve godine svih vrsta i razina studija u akademskoj godini 2020./2021. ukupno je bilo upisano 25 959 studenata od kojih 10 585 studenata (40,78 %) i 15 374 studentice (59,22 %).

STUDENTI UPISANI U 1. GODINU STUDIJA
prema spolu

	M	Ž	Ukupno	M %	Ž %
● Kratki stručni studij	3	0	3	100,00	0,00
● Preddiplomski sveučilišni studij	4014	4776	8790	45,67	54,33
● Preddiplomski stručni studij	676	929	1605	42,12	57,88
● Diplomski sveučilišni studij	2391	3699	6090	39,26	60,74
● Integrirani sveučilišni preddiplomski i diplomski studij	1745	2901	4646	37,56	62,44
● Specijalistički diplomski stručni studij	104	276	380	27,37	72,63
● Poslijediplomski specijalistički studij	1172	2303	3475	33,73	66,27
● Poslijediplomski sveučilišni (doktorski) studij	475	465	940	50,53	49,47
● Zajednički sveučilišni studij	6	25	31	19,35	80,65
	10 585	15 374	25 959	40,78	59,22

STUDENTI UPISANI U 1. GODINU STUDIJA
prema načinu studiranja

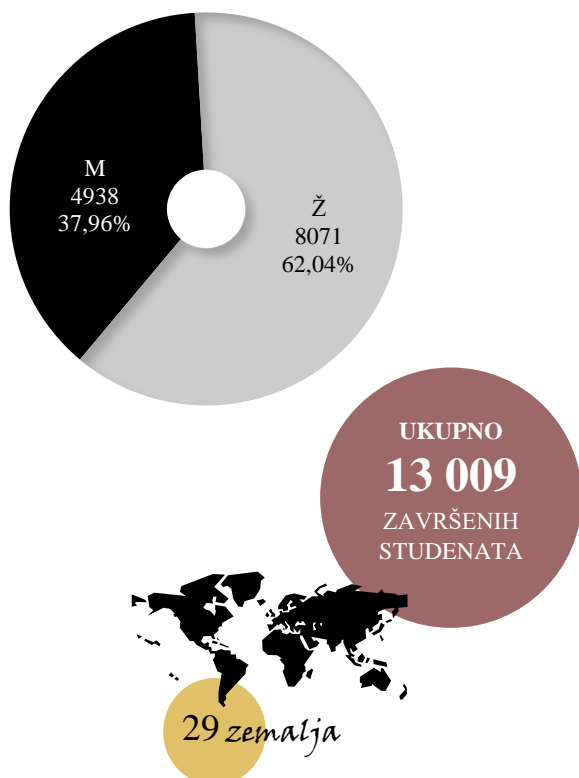
	Redoviti	Izvanredni	Ukupno	Redoviti %	Izvanredni %
● Kratki stručni studij	0	3	3	0,00	100,00
● Preddiplomski sveučilišni studij	8266	524	8790	94,04	5,96
● Preddiplomski stručni studij	924	681	1605	57,57	42,43
● Diplomski sveučilišni studij	5148	942	6090	84,53	15,47
● Integrirani sveučilišni preddiplomski i diplomski studij	3993	652	4645	85,96	14,04
● Specijalistički diplomski stručni studij	225	155	380	59,21	40,79
● Poslijediplomski specijalistički studij	1406	2069	3475	40,46	59,54
● Poslijediplomski sveučilišni (doktorski) studij	643	297	940	68,40	31,60
● Zajednički sveučilišni studij	31	0	31	100,00	0,00
	20636	5323	25 959	79,49	20,51



SVI STUDENTI UPISANI U PRVU GODINU STUDIJA PREMA PODRUČJU SASTAVNICE

Na redoviti studij u prvu je godinu studija ukupno bilo upisano 20 636 studenata, od kojih 8528 studenata (41,33 %) i 12 108 studentica (58,67 %), a na izvanredni studij ukupno su bila upisana 5323 studenta, od kojih 2057 studenata (38,64 %) i 3266 studentica (61,36 %). Udio stranih studenata u ukupnome broju studenata Sveučilišta u Zagrebu upisanih u prvu godinu studija iznosio je 0,81 %.

1.5. ZAVRŠENI STUDENTI



U akademskoj godini 2020./2021. na svim razinama i vrstama studija Sveučilišta u Zagrebu studije je ukupno završilo 13 009 studenata, od kojih 4938 studenata (37,96 %) i 8071 studentica (62,04 %). Studij je u roku ukupno završilo 7017 studenata, od kojih 2776 studenata (39,56 %) i 4241 studentica (60,44 %), a studij izvan roka, odnosno izvan nominalnoga trajanja studija ukupno su završila 5992 studenta, odnosno 2162 studenta (36,08 %) i 3830 studentica (63,92 %). Najčešće su studij u roku završavali studenti u biomedicinskom području (78,74 %).

Tijekom izvještajne godine na združenom sveučilišnom studiju nije bilo završenih studenata.

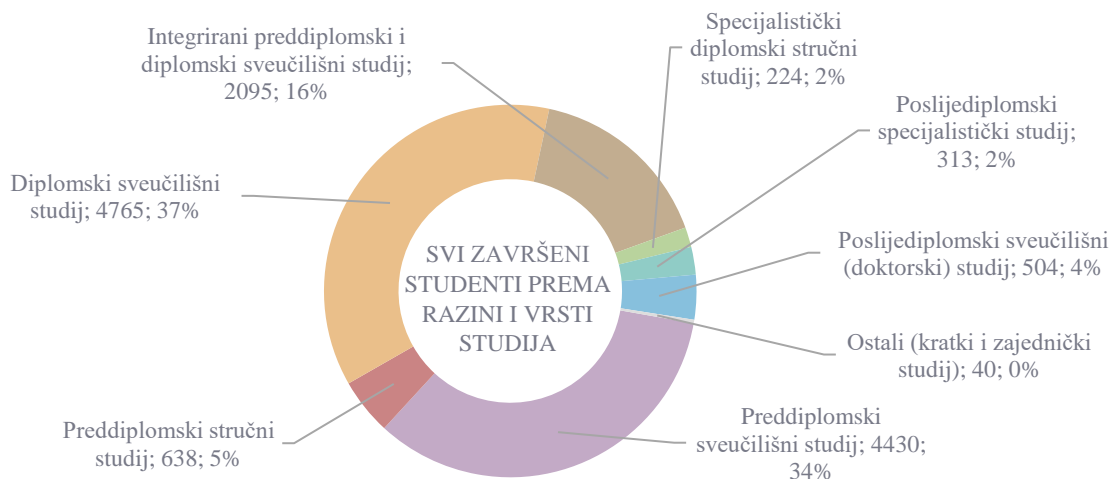
U ukupan broj završenih studenata uvršteni su i oni koji su završili neki od poslijediplomskih specijalističkih studija čiji je nositelj Sveučilište u Zagrebu te strani studenti.

Tijekom izvještajne godine studije je završilo 95 stranih studenata iz ukupno 29 zemalja svijeta od kojih 48 stranih studentica (50,53 %). Udio stranih studenata koji su završili studij u ukupnome broju završenih studenata Sveučilišta u Zagrebu iznosio je 0,73 %.

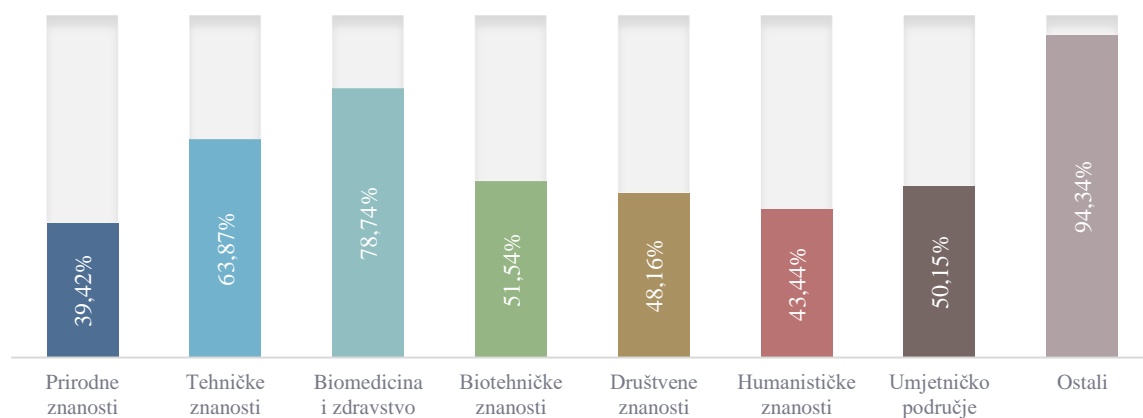
	M	Ž	Ukupno	M %	Ž %
● Kratki stručni studij	2	0	2	100,00	0,00
● Preddiplomski sveučilišni studij	1701	2729	4430	38,40	61,60
● Preddiplomski stručni studij	291	347	638	45,61	54,39
● Diplomski sveučilišni studij	1854	2911	4765	38,91	61,09
● Integrirani sveučilišni preddiplomski i diplomski studij	699	1396	2095	33,37	66,63
● Specijalistički diplomski stručni studij	46	178	224	20,54	79,46
● Poslijediplomski specijalistički studij	98	215	313	31,31	68,69
● Poslijediplomski sveučilišni (doktorski) studij	234	270	504	46,43	53,57
● Zajednički sveučilišni studij	13	25	38	34,21	65,79
	4938	8071	13 009	37,96	62,04

ZAVRŠENI STUDENTI prema spolu

	M	Ž	Ukupno	M %	Ž %
● Prirodoslovno-matematički fakultet	369	628	997	37,01	62,99
● Arhitektonski fakultet	75	193	268	27,99	72,01
● Fakultet elektrotehnike i računarstva	884	264	1148	77,00	23,00
● Fakultet kemijskog inženjerstva i tehnologije	85	226	311	27,33	72,67
● Fakultet prometnih znanosti	237	69	306	77,45	22,55
● Fakultet strojarstva i brodogradnje	393	98	491	80,04	19,96
● Geodetski fakultet	77	85	162	47,53	52,47
● Geotehnički fakultet	34	33	67	50,75	49,25
● Građevinski fakultet	133	142	275	48,36	51,64
● Grafički fakultet	66	102	168	39,29	60,71
● Metalurški fakultet	14	11	25	56,00	44,00
● Rudarsko-geološko-naftni fakultet	132	67	199	66,33	33,67
● Tekstilno-tehnološki fakultet	12	141	153	7,84	92,16
● Farmaceutsko-biokemijski fakultet	32	143	175	18,29	81,71
● Medicinski fakultet	176	332	508	34,65	65,35
● Stomatološki fakultet	39	104	143	27,27	72,73
● Veterinarski fakultet	47	110	157	29,94	70,06
● Agronomski fakultet	179	386	565	31,68	68,32
● Fakultet šumarstva i drvne tehnologije	92	75	167	55,09	44,91
● Prehrambeno-biotehnološki fakultet	24	280	304	7,89	92,11
● Edukacijsko-rehabilitacijski fakultet	11	274	285	3,86	96,14
● Ekonomski fakultet	359	771	1130	31,77	68,23
● Fakultet organizacije i informatike	303	224	527	57,50	42,50
● Fakultet političkih znanosti	120	302	422	28,44	71,56
● Kineziološki fakultet	227	78	305	74,43	25,57
● Pravni fakultet	142	594	736	19,29	80,71
● Učiteljski fakultet	22	722	744	2,96	97,04
● Fakultet filozofije i religijskih znanosti	13	38	51	25,49	74,51
● Fakultet hrvatskih studija	85	257	342	24,85	75,15
● Filozofski fakultet	357	1044	1401	25,48	74,52
● Katolički bogoslovni fakultet	52	37	89	58,43	41,57
● Akademija dramske umjetnosti	31	51	82	37,80	62,20
● Akademija likovnih umjetnosti	48	86	134	35,82	64,18
● Muzička akademija	61	58	119	51,26	48,74
● Sveučilišni centar za protestantsku teologiju Matija Vlačić Ilirik	2	3	5	40,00	60,00
● Centar za poslijediplomske studije	5	43	48	10,42	89,58
	4938	8071	13 009	37,96	62,04



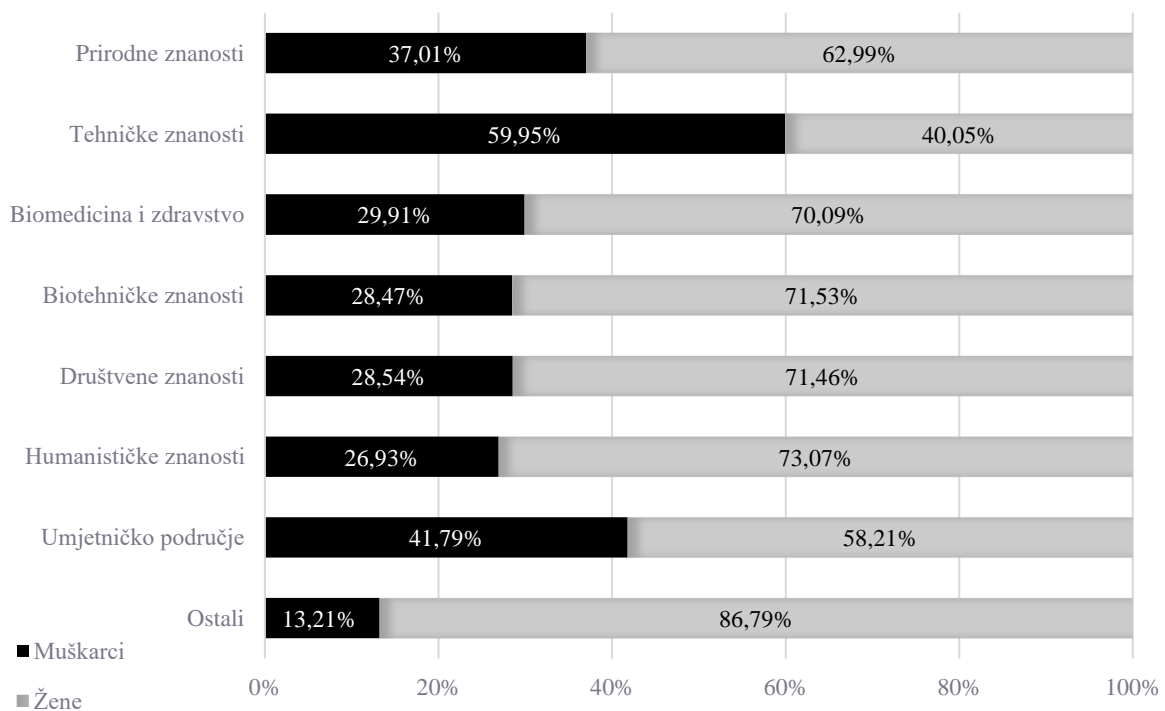
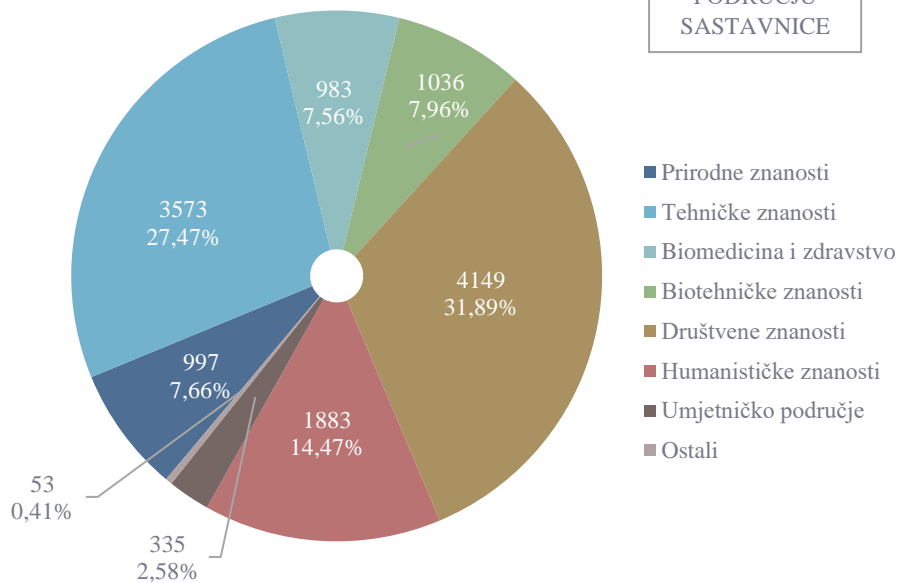
STUDIJI ZAVRŠILI U ROKU



ZAVRŠENI STUDENTI prema duljini studiranja

	u roku	izvan roka	Ukupno	u roku %	izvan roka %
● Prirodoslovno-matematički fakultet	393	604	997	39,42	60,58
● Arhitektonski fakultet	86	182	268	32,09	67,91
● Fakultet elektrotehnike i računarstva	760	388	1148	66,20	33,80
● Fakultet kemijskog inženjerstva i tehnologije	191	120	311	61,41	38,59
● Fakultet prometnih znanosti	280	26	306	91,50	8,50
● Fakultet strojarstva i brodogradnje	468	23	491	95,32	4,68
● Geodetski fakultet	96	66	162	59,26	40,74
● Geotehnički fakultet	43	24	67	64,18	35,82
● Građevinski fakultet	125	150	275	45,45	54,55
● Grafički fakultet	122	46	168	72,62	27,38
● Metalurški fakultet	6	19	25	24,00	76,00
● Rudarsko-geološko-naftni fakultet	54	145	199	27,14	72,86
● Tekstilno-tehnološki fakultet	51	102	153	33,33	66,67
● Farmaceutsko-biokemijski fakultet	90	85	175	51,43	48,57
● Medicinski fakultet	438	70	508	86,22	13,78
● Stomatološki fakultet	108	35	143	75,52	24,48
● Veterinarski fakultet	138	19	157	87,90	12,10
● Agronomski fakultet	345	220	565	61,06	38,94
● Fakultet šumarstva i drvne tehnologije	85	82	167	50,90	49,10
● Prehrambeno-biotehnoški fakultet	104	200	304	34,21	65,79
● Edukacijsko-rehabilitacijski fakultet	225	60	285	78,95	21,05
● Ekonomski fakultet	430	700	1130	38,05	61,95
● Fakultet organizacije i informatike	258	269	527	48,96	51,04
● Fakultet političkih znanosti	262	160	422	62,09	37,91
● Kineziološki fakultet	116	189	305	38,03	61,97
● Pravni fakultet	227	509	736	30,84	69,16
● Učiteljski fakultet	480	264	744	64,52	35,48
● Fakultet filozofije i religijskih znanosti	36	15	51	70,59	29,41
● Fakultet hrvatskih studija	202	140	342	59,06	40,94
● Filozofski fakultet	534	867	1401	38,12	61,88
● Katolički bogoslovni fakultet	46	43	89	51,69	48,31
● Akademija dramske umjetnosti	49	33	82	59,76	40,24
● Akademija likovnih umjetnosti	71	63	134	52,99	47,01
● Muzička akademija	48	71	119	40,34	59,66
● Sveučilišni centar za protestantsku teologiju Matija Vlačić Ilirik	2	3	5	40,00	60,00
● Centar za poslijediplomske studije	48	0	48	100,00	0,00
	7017	5992	13 009	53,94	46,06

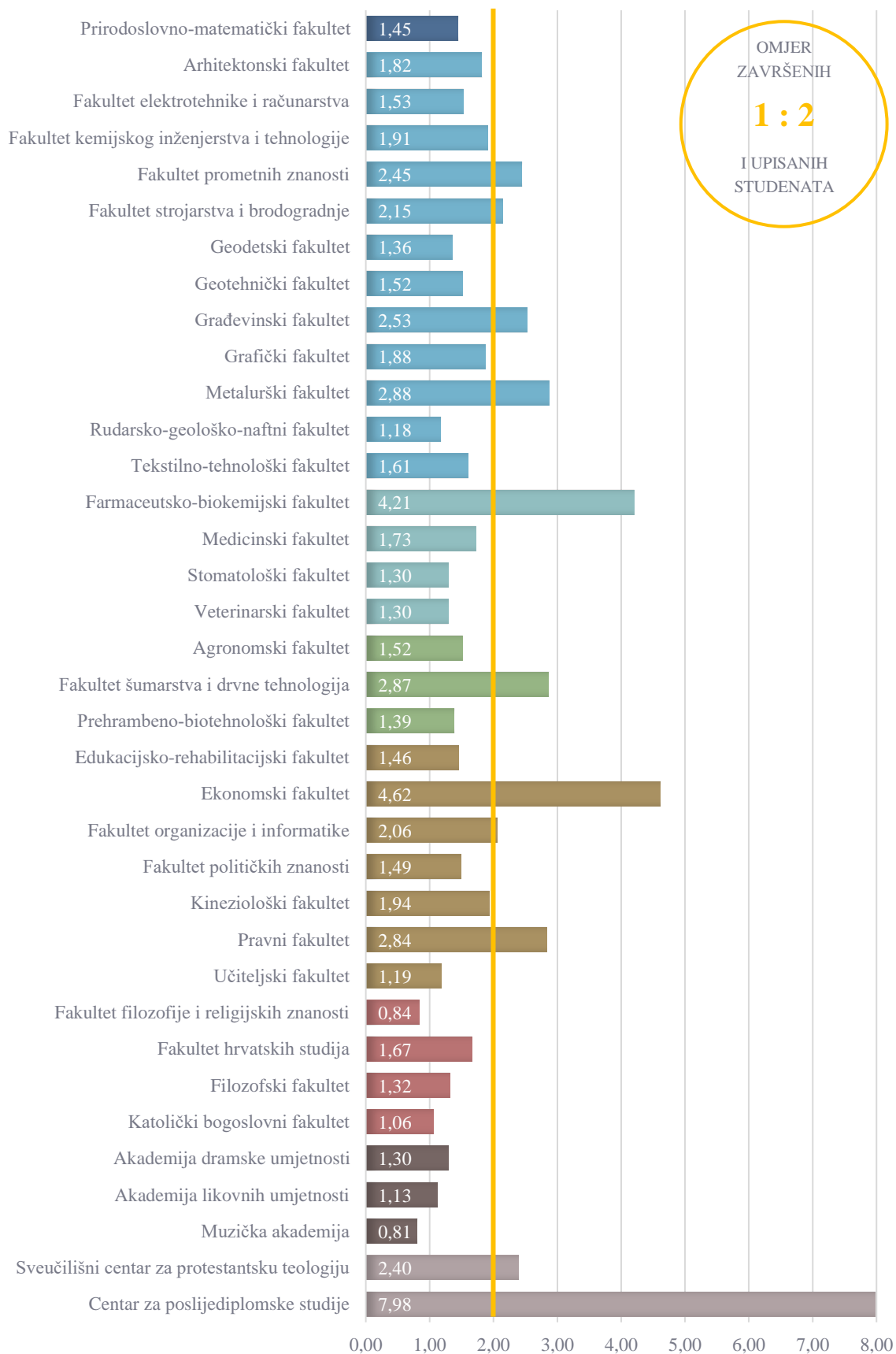
SVI ZAVRŠENI
STUDENTI
PREMA
PODRUČJU
SASTAVNICE



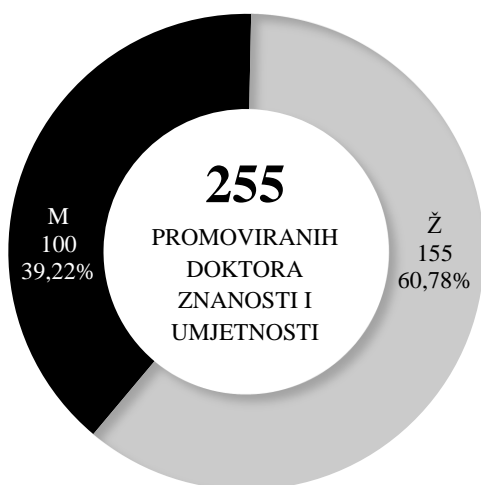
SVI ZAVRŠENI STUDENTI PREMA PODRUČJU SASTAVNICE I SPOLU

BROJ STUDENATA upisanih u prve
godine studija po završenom studentu

	Preddiplomski studiji	Diplomski studiji	Svi studiji
● Prirodoslovno-matematički fakultet	1,78	1,18	1,45
● Arhitektonski fakultet	2,03	1,43	1,82
● Fakultet elektrotehnike i računarstva	1,53	1,30	1,53
● Fakultet kemijskog inženjerstva i tehnologije	2,59	0,95	1,91
● Fakultet prometnih znanosti	3,52	1,48	2,45
● Fakultet strojarstva i brodogradnje	3,79	0,70	2,15
● Geodetski fakultet	2,36	0,87	1,36
● Geotehnički fakultet	1,85	0,93	1,52
● Građevinski fakultet	2,96	1,67	2,53
● Grafički fakultet	2,47	1,38	1,88
● Metalurški fakultet	6,78	0,69	2,88
● Rudarsko-geološko-naftni fakultet	1,78	0,80	1,18
● Tekstilno-tehnološki fakultet	2,05	1,08	1,61
● Farmaceutsko-biokemijski fakultet	-	1,60	4,21
● Medicinski fakultet	-	1,09	1,73
● Stomatološki fakultet	-	1,22	1,30
● Veterinarski fakultet	-	1,27	1,30
● Agronomski fakultet	2,15	1,05	1,52
● Fakultet šumarstva i drvne tehnologije	3,87	1,56	2,87
● Prehrambeno-biotehnološki fakultet	1,66	1,20	1,39
● Edukacijsko-rehabilitacijski fakultet	1,49	1,23	1,46
● Ekonomski fakultet	2,69	3,35	4,62
● Fakultet organizacije i informatike	2,17	1,39	2,06
● Fakultet političkih znanosti	1,50	1,43	1,49
● Kineziološki fakultet	1,63	2,47	1,94
● Pravni fakultet	2,55	3,01	2,84
● Učiteljski fakultet	1,61	0,92	1,19
● Fakultet filozofije i religijskih znanosti	0,73	1,00	0,84
● Fakultet hrvatskih studija	1,75	1,54	1,67
● Filozofski fakultet	1,50	1,15	1,32
● Katolički bogoslovni fakultet	0,64	1,23	1,06
● Akademija dramske umjetnosti	0,87	2,07	1,30
● Akademija likovnih umjetnosti	1,12	1,44	1,13
● Muzička akademija	-	0,81	0,81
● Sveučilišni centar za protestantsku teologiju Matija Vlačić Ilirik	2,33	2,50	2,40
● Centar za poslijediplomske studije	-	-	7,98
	2,05	1,57	2,00



1.6. PROMOVIRANI DOKTORI ZNANOSTI I UMJETNOSTI



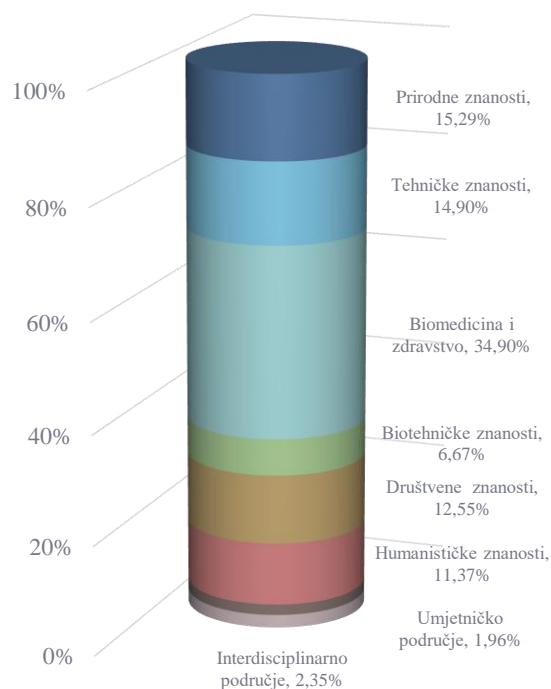
U izvještajnoj godini na Sveučilištu u Zagrebu ukupno je promovirano 255 doktora znanosti i doktora umjetnosti, od kojih 155 doktorica znanosti i doktorica umjetnosti (60,78 %). Promocije doktora znanosti i umjetnosti održane su 18. prosinca 2020. (124 promovirana) te 28. travnja (19 promoviranih) i 1. srpnja 2021. (112 promoviranih).

Najviše je doktora znanosti promovirano u području biomedicine i zdravstva, ukupno 89, od kojih 57 doktorica znanosti (64,04 %). U području prirodnih znanosti promovirano je 39 doktora znanosti, od kojih 26 doktorica znanosti (66,67 %), a neznatno je manje promoviranih u području tehničkih znanosti, ukupno njih 38, od kojih 12 doktorica znanosti (31, 58 %).

U području društvenih znanosti promovirana su 32 doktora znanosti, od kojih 20 doktorica znanosti (62,50 %), a u području humanističkih znanosti promovirano je 29 doktora znanosti, od kojih 18 doktorica znanosti (62,07 %).

Među 17 promoviranih doktora znanosti u području biotehničkih znanosti 13 je doktorica znanosti (76,47 %), a u interdisciplinarnom području među šestoro promoviranih doktora

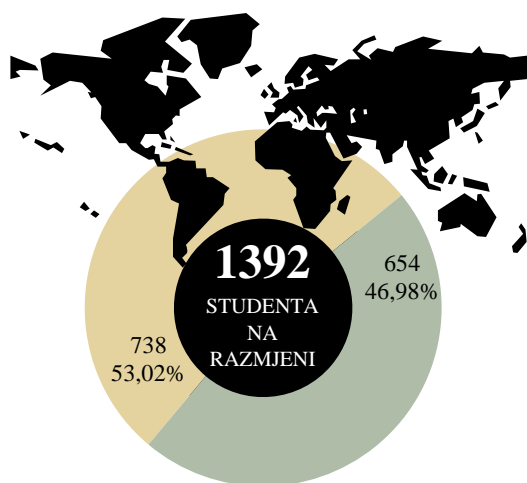
znanosti ukupno je pet doktorica znanosti (83,33 %). U umjetničkom području promovirano je pet doktora umjetnosti, od kojih četiri doktorice umjetnosti (80,00 %).



PROMOVIRANI DOKTORI PREMA PODRUČJU ZNANOSTI, ODNOSNO UMJETNOSTI

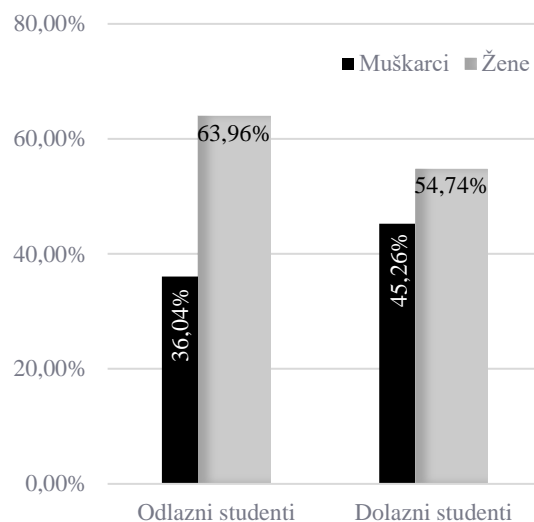
Najviše je promoviranih doktora znanosti koji su doktorski studij završili na Medicinskom fakultetu (61, odnosno 23,92 % svih promoviranih), a znatno je manje promoviranih na Prirodoslovno-matematičkom fakultetu (37, odnosno 14,51 % svih promoviranih) i Filozofskom fakultetu (32, odnosno 12,55 % svih promoviranih).

1.7. MEĐUNARODNA MOBILNOST STUDENATA

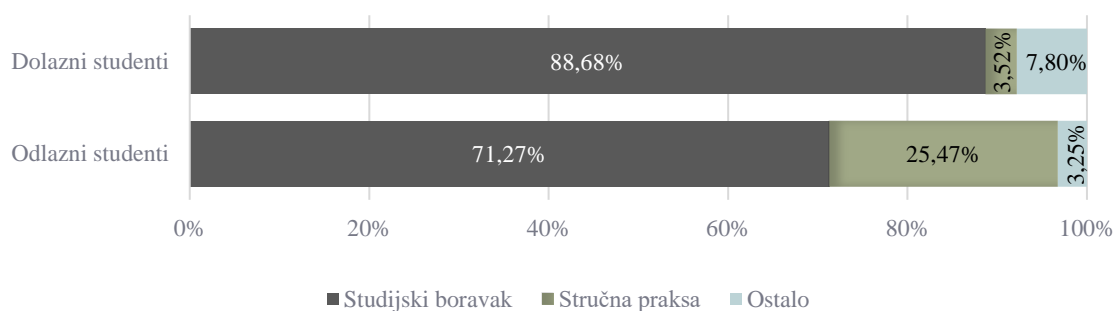


■ Odlazni studenti ■ Dolazni studenti

Tijekom akademske godine 2020./2021. bilo je 738 odlaznih i 654 dolazna studenta, odnosno ukupno 1392 odlazna i dolazna studenta, od kojih 562 studenta (40,37 %) i 830 studentica (59,63 %). Udio studentica među odlaznim studentima bio je 63,96 % (472 odlazne studentice), a udio studentica među dolaznim studentima iznosio je 54,74 % (358 dolaznih studentica).



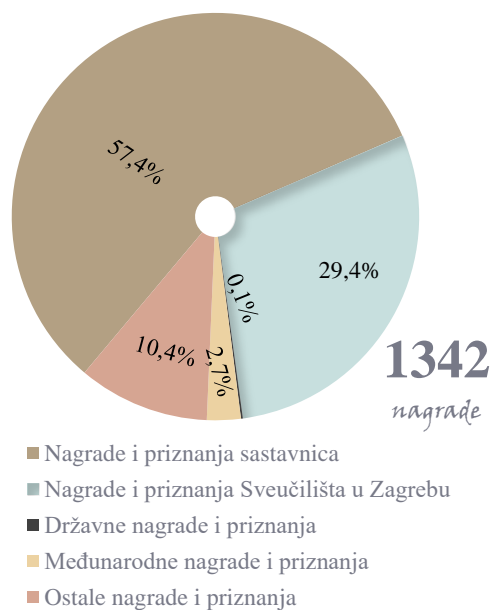
Studenti su prema svrsi mobilnosti razvrstani u trima kategorijama: Studijski boravak, Stručna praksa i Ostalo (koja uključuje studente koji su sudjelovali u drugim ili u više različitih mobilnosti kao što su npr. kombinacija studijskoga boravka i stručne prakse ili obuhvaća studente čiji podatci o mobilnosti nisu bili dostupni ili poznati). U programima međunarodne razmjene sudjelovali su studenti iz ukupno 37 zemalja pošiljateljica, odnosno studenti koji su bili na razmjeni u 33 zemlje primateljice.



	ODLAZNI I DOLAZNI STUDENTI				
	M	Ž	Ukupno	M %	Ž %
● Studijski boravak	478	628	1106	43,22	56,78
● Stručna praksa	63	148	211	29,86	70,14
● Ostalo	21	54	75	28,00	72,00
	562	830	1392	40,37	59,63

1.8. NAGRADE STUDENTIMA I STIPENDIJE SVEUČILIŠTA U ZAGREBU

U akademskoj godini 2020./2021. studentima Sveučilišta u Zagrebu ukupno su dodijeljene 1342 nagrade i priznanja: 770 nagrada i priznanja sveučilišnih sastavnica, 394 nagrade i priznanja Sveučilišta u Zagrebu, dvije državne nagrade i priznanja, 36 međunarodnih nagrada i priznanja te 140 ostalih nagrada i priznanja.

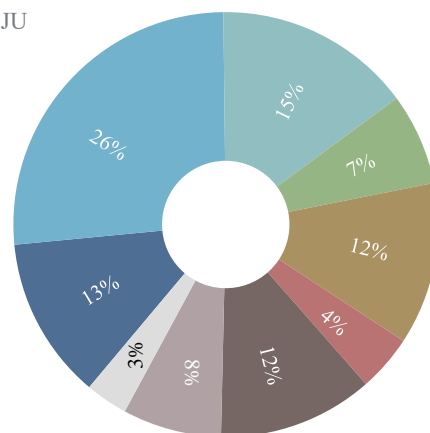


Među nagradama i priznanjima Sveučilišta u Zagrebu za akademsku godinu 2020./2021. ukupno je dodijeljeno 186 Rektorovih nagrada, i to u pet kategorija. U A-kategoriji Nagrada za individualni znanstveni i umjetnički rad (jedan ili dva autora) nagrađeno je 126 radova: 35 radova u području tehničkih znanosti, 22 rada u području biomedicine i zdravstva, 19 radova u području prirodnih znanosti, 12 radova u području društvenih znanosti, 11 radova u području biotehničkih znanosti, deset radova u umjetničkom području, devet radova u interdisciplinarnom području znanosti te osam radova u području humanističkih znanosti. U B-kategoriji Nagrada za timski znanstveni i umjetnički rad (tri do deset autora) nagrađeno je 19 radova: osam radova u području tehničkih znanosti, po tri rada u umjetničkom području i

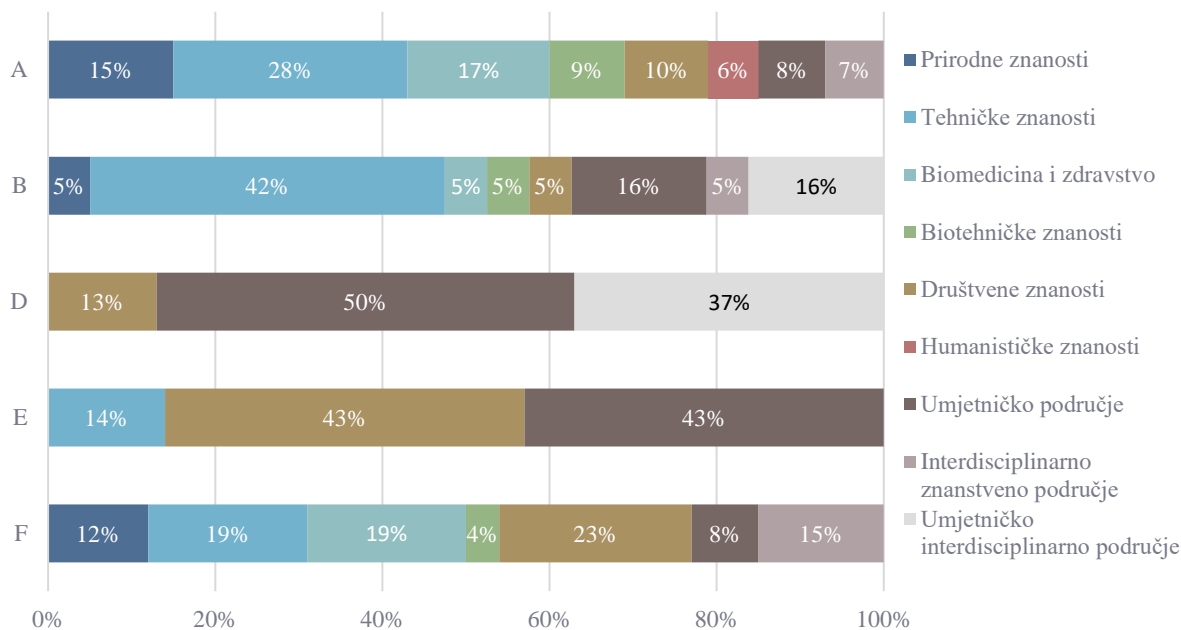
interdisciplinarnom području umjetnosti te po jedan nagrađeni rad u području prirodnih znanosti, biomedicine i zdravstva, biotehničkih znanosti, društvenih znanosti i interdisciplinarnom znanstvenom području.

U D-kategoriji Nagrada za „veliki“ timski znanstveni i umjetnički rad (više od deset autora) dodijeljeno je osam Rektorovih nagrada: četiri nagrade u umjetničkom području, tri nagrade u umjetničkom interdisciplinarnom području te jedna nagrada u području društvenih znanosti. Za posebne natjecateljske uspjehe pojedinaca ili timova u kategoriji E dodijeljeno je sedam nagrada, odnosno po tri nagrade u području društvenih znanosti i umjetničkom području te jedna nagrada u području tehničkih znanosti.

SVE REKTOROVE NAGRADE PREMA PODRUČJU

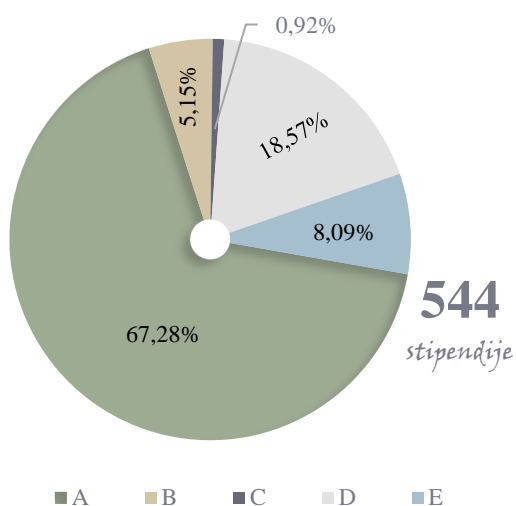


U konačnici za društveno koristan rad u akademskoj i široj zajednici (na prijedlog čelnika sastavnice ili rektora) u kategoriji F dodijeljeno je 26 nagrada: šest nagrada u području društvenih znanosti, po pet nagrada u području tehničkih znanosti i području biomedicine i zdravstva, četiri nagrade u interdisciplinarnom znanstvenom području, tri nagrade u području prirodnih znanosti, dvije nagrade u umjetničkom području te jedna nagrada u području biotehničkih znanosti.



DOBITNICI REKTOROVE NAGRADE PREMA KATEGORIJI NAGRADE I PODRUČJU

Pravo prijave za Rektorovu nagradu imali su svi studenti preddiplomskih, diplomskih te integriranih preddiplomskih i diplomskih studija Sveučilišta u Zagrebu. Izložba postera nagrađenih radova održana je virtualno.



Na Prijedlog povjerenstva za dodjelu stipendija Sveučilišta u Zagrebu i Rektorskoga kolegija u širem sastavu, Senat Sveučilišta u Zagrebu donio je odluku o dodjeli 544 stipendije Sveučilišta u Zagrebu.

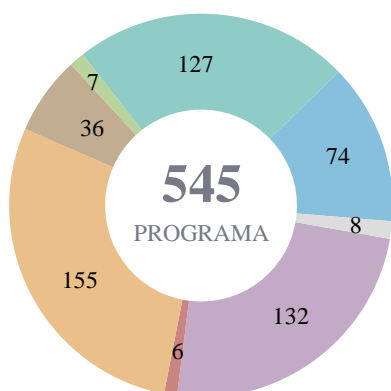
Stipendije su studentima preddiplomskih sveučilišnih i stručnih studija, integriranih sveučilišnih preddiplomskih i diplomskih studija, diplomskih sveučilišnih studija te specijalističkih diplomskih stručnih studija dodijeljene u pet kategorija: A-stipendije za izvrsnost s ukupno dodijeljenih 366 stipendija, B-stipendije studentima koji studiraju nastavničke studijske programe u području matematike, prirodnih znanosti i informatike (STEM) s ukupno dodijeljenih 28 stipendija, C-stipendije za uspješne studente sportaše s dodijeljenih pet stipendija, D-stipendije za studenta slabijega socio-ekonomskoga statusa s dodijeljenom 101 stipendijom te E-stipendije za studente stradale u potresima na području Hrvatske tijekom 2020. s dodijeljene 44 stipendije.

STIPENDIJE SVEUČILIŠTA U ZAGREBU

	A	B	C	D	E	Ukupno
● Prirodoslovno-matematički fakultet	20	28	0	5	0	53
● Arhitektonski fakultet	10	0	0	2	0	12
● Fakultet elektrotehnike i računarstva	14	0	0	3	1	18
● Fakultet kemijskog inženjerstva i tehnologije	6	0	0	10	0	16
● Fakultet prometnih znanosti	3	0	0	5	1	9
● Fakultet strojarstva i brodogradnje	6	0	0	7	2	15
● Geodetski fakultet	5	0	0	3	0	8
● Geotehnički fakultet	2	0	0	0	0	2
● Građevinski fakultet	0	0	0	1	0	1
● Grafički fakultet	2	0	0	3	0	5
● Metalurški fakultet	0	0	0	0	3	3
● Rudarsko-geološko-naftni fakultet	3	0	0	2	0	5
● Tekstilno-tehnološki fakultet	8	0	0	2	0	10
● Farmaceutsko-biokemijski fakultet	6	0	0	0	1	7
● Medicinski fakultet	11	0	2	6	2	21
● Stomatološki fakultet	1	0	0	1	0	2
● Veterinarski fakultet	9	0	0	0	0	9
● Agronomski fakultet	9	0	0	6	5	20
● Fakultet šumarstva i drvne tehnologije	0	0	0	1	0	1
● Prehrambeno-biotehnološki fakultet	8	0	0	2	0	10
● Edukacijsko-rehabilitacijski fakultet	4	0	0	0	0	4
● Ekonomski fakultet	47	0	0	5	8	60
● Fakultet organizacije i informatike	5	0	0	2	2	9
● Fakultet političkih znanosti	12	0	1	2	5	20
● Kineziološki fakultet	9	0	0	7	0	16
● Pravni fakultet	30	0	0	8	8	46
● Učiteljski fakultet	13	0	0	2	0	15
● Fakultet filozofije i religijskih znanosti	3	0	0	0	0	3
● Fakultet hrvatskih studija	18	0	1	0	2	21
● Filozofski fakultet	66	0	1	7	2	76
● Katolički bogoslovni fakultet	5	0	0	4	0	9
● Akademija dramske umjetnosti	23	0	0	3	0	26
● Akademija likovnih umjetnosti	4	0	0	0	0	4
● Muzička akademija	3	0	0	1	2	6
● Sveučilišni centar za protestantsku teologiju Matija Vlačić Ilirik	1	0	0	0	0	1
● Sveučilište u Zagrebu (dislocirani studij)	0	0	0	1	0	1
	366	28	5	101	44	544

Zaklada Sveučilišta u Zagrebu raspisala je javni natječaj za dodjelu stipendija Zaklade u akademskoj godini 2020./2021. i to u samo jednoj, A./B.-kategoriji u kojoj su pravo prijave imali svi redoviti studenti preddiplomskih sveučilišnih studija, diplomskih sveučilišnih studija, integriranih preddiplomskih i diplomskih sveučilišnih studija, preddiplomskih stručnih studija i specijalističkih diplomskih stručnih studija Sveučilišta u Zagrebu koji su slabijeg socijalno-ekonomskog statusa, odnosno bez odgovarajuće roditeljske skrbi. Na prijedlog Povjerenstva za dodjelu stipendije Zaklade Sveučilišta u Zagrebu Upravni odbor Zaklade donio je odluku o dodjeli pet stipendija.

1.9. STUDIJSKI PROGRAMI



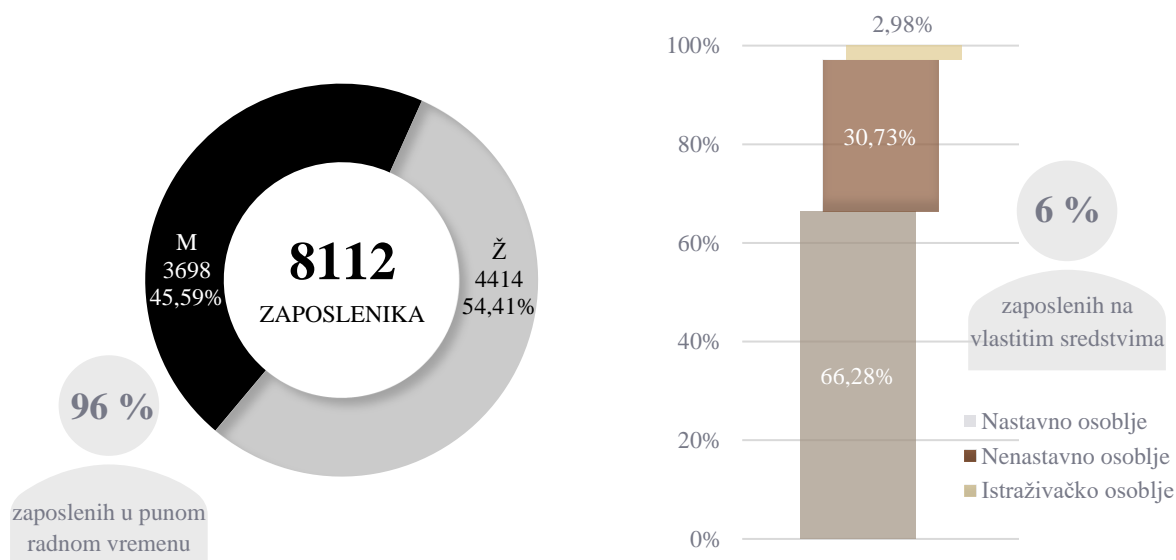
Na Sveučilištu u Zagrebu u akademskoj godini 2020./2021. na svim se razinama studija ukupno izvodilo 545 različitih studijskih programa, od čega njih 20 na stranom jeziku (3,67 % svih studijskih programa). Na hrvatskom jeziku najviše je studijskih programa izvedeno na diplomskim sveučilišnim studijima (150 programa), a na nekom od stranih jezika najviše studijskih programa izvedeno je na diplomskim sveučilišnim studijima i poslijediplomskim doktorskim studijima (po pet programa).

STUDIJSKI PROGRAMI prema jeziku izvođenja

	Programi na hrvatskom jeziku	Programi na stranom jeziku	Ukupno programa
● Kratki stručni studij	1	0	1
● Preddiplomski sveučilišni studij	128	4	132
● Preddiplomski stručni studij	6	0	6
● Diplomski sveučilišni studij	150	5	155
● Integrirani sveučilišni preddiplomski i diplomski studij	33	3	36
● Specijalistički diplomski stručni studij	7	0	7
● Poslijediplomski specijalistički studij	126	1	127
● Poslijediplomski sveučilišni (doktorski) studij	69	5	74
● Združeni sveučilišni studij	5	1	6
● Zajednički sveučilišni studij	0	1	1
	525	20	545

Programe na stranim jezicima izvodile su sljedeće sastavnice: Fakultet elektrotehnike i računarstva i Ekonomski fakultet (po četiri studijska programa), Medicinski fakultet, Stomatološki fakultet i Agronomski fakultet (po dva studijska programa) te Fakultet kemijskog inženjerstva i tehnologije, Veterinarski fakultet, Fakultet političkih znanosti, Kineziološki fakultet, Filozofski fakultet i Centar za poslijediplomske studije Sveučilišta u Zagrebu (po jedan studijski program).

2.1. SVI ZAPOSLENICI



U akademskoj godini 2020./2021. na sastavnicama Sveučilištu u Zagrebu ukupno je bilo 8112 zaposlenih, od kojih 3698 zaposlenika (45,59 %) i 4414 zaposlenica (54,41 %). U ukupnom broju zaposlenika nisu zaposleni na projektima, vanjski suradnici te dolazno osoblje koje sudjeluje u programima razmjene. Od ukupnoga broja zaposlenih nastavno je osoblje činilo 66,28 % zaposlenih (ukupno 5377 zaposlenika od kojih 46,94 % zaposlenica), isključivo istraživačko osoblje 2,98 % (ukupno 242 zaposlenika od kojih 60,33 % zaposlenica),

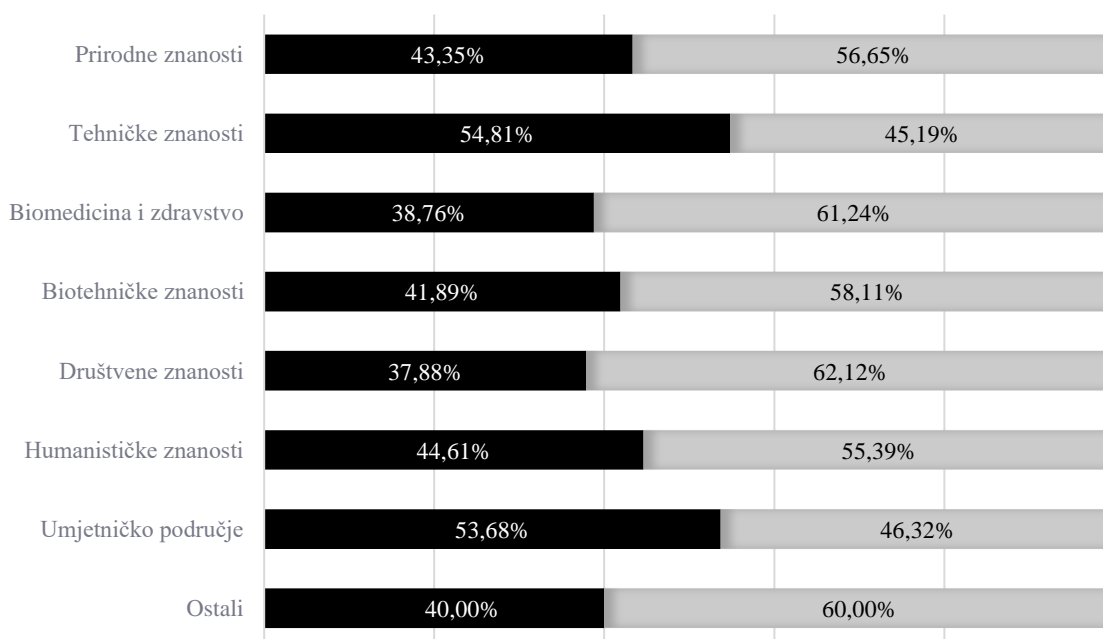
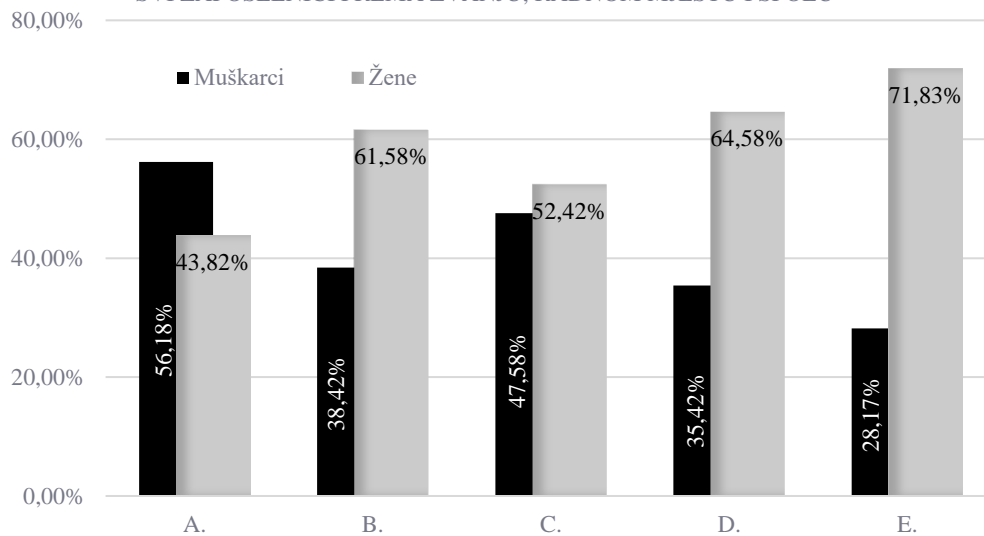
a nenastavno osoblje činilo je 30,73 % zaposlenih (ukupno 2493 zaposlenika od kojih 69,96 % zaposlenica). Svi zaposlenici strani državljanima dio su nastavnoga osoblja. Udio zaposlenika stranih državljanina u ukupnome broju zaposlenika iznosio je 0,69 % (ukupno 56 osoba iz 26 zemalja od kojih 15 zemalja Europske unije).

Na vlastitim je sredstvima sastavnica bilo zaposleno 488, odnosno 6,02 % od ukupna broja svih zaposlenika.

SVI ZAPOSLENICI					
	M	Ž	Ukupno	M %	Ž %
● A. Znanstveno-nastavna, umjetničko-nastavna i znanstvena zvanja	2178	1699	3877	56,18	43,82
● B. Nastavna zvanja	131	210	341	38,42	61,58
● C. Suradnička zvanja	580	639	1219	47,58	52,42
● D. Stručna zvanja i ostali zaposlenici u nastavi	271	494	765	35,42	64,58
● E. Službenici i namještenici	538	1372	1910	28,17	71,83
	3698	4414	8112	45,59	54,41

Na puno radno vrijeme bilo je zaposleno 7805 djelatnika, a djelatnika s nepunim radnim vremenom (kraćim od 40 sati tjedno) bilo je 307, odnosno 3,78 %.

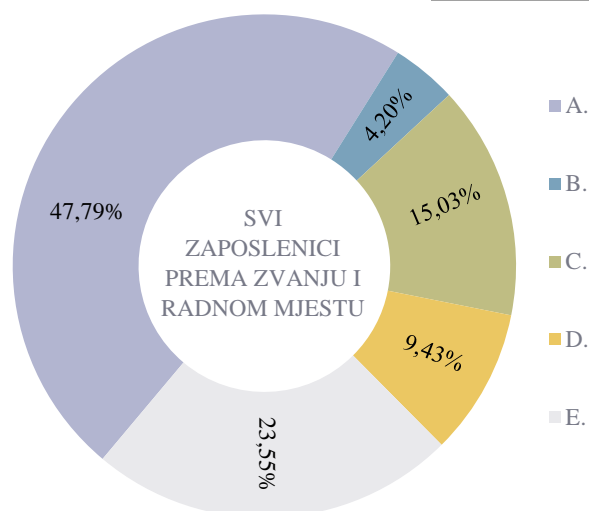
SVI ZAPOSLENICI PREMA ZVANJU, RADNOM MJESTU I SPOLU



SVI ZAPOSLENICI PREMA PODRUČJU SASTAVNICE I SPOLU

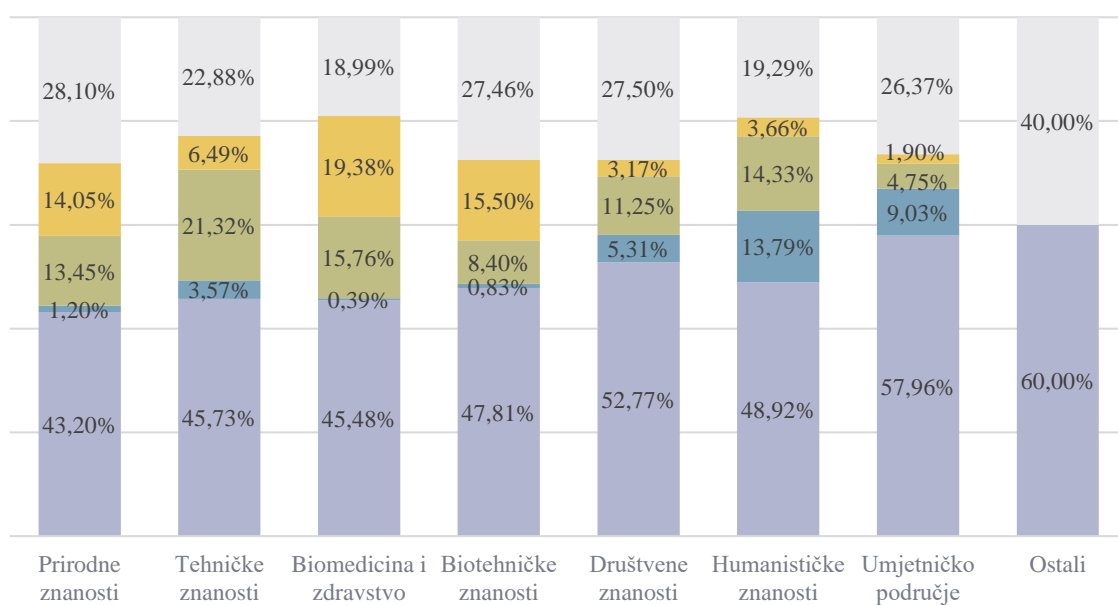
SVI ZAPOSLENICI prema spolu

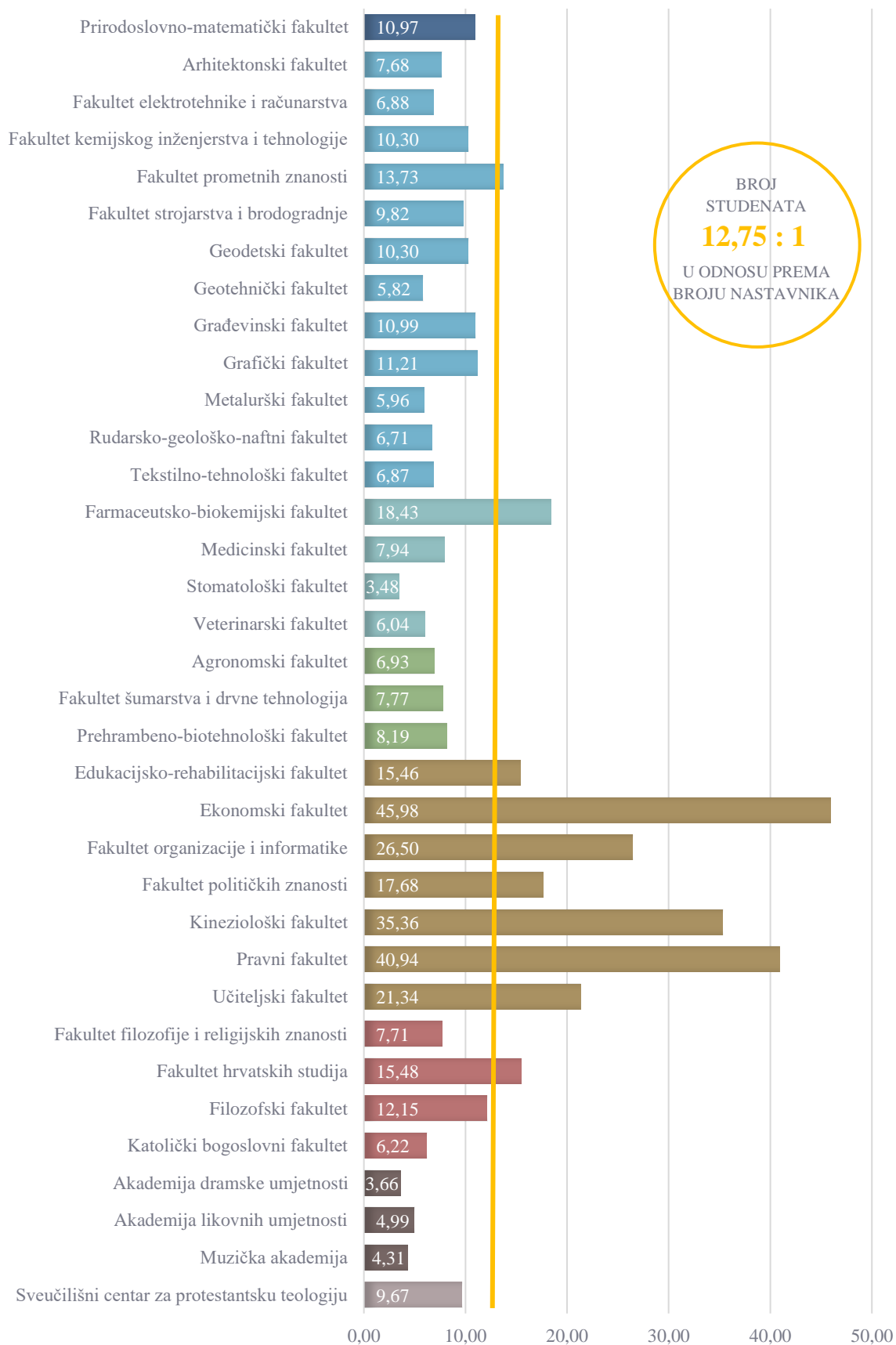
	M	Ž	Ukupno	M %	Ž %
● Prirodoslovno-matematički fakultet	290	379	669	43,35	56,65
● Arhitektonski fakultet	89	93	182	48,90	51,10
● Fakultet elektrotehnike i računarstva	501	227	728	68,82	31,18
● Fakultet kemijskog inženjerstva i tehnologije	55	117	172	31,98	68,02
● Fakultet prometnih znanosti	107	80	187	57,22	42,78
● Fakultet strojarstva i brodogradnje	254	154	408	62,25	37,75
● Geodetski fakultet	52	33	85	61,18	38,82
● Geotehnički fakultet	30	28	58	51,72	48,28
● Građevinski fakultet	92	109	201	45,77	54,23
● Grafički fakultet	30	48	78	38,46	61,54
● Metalurški fakultet	17	23	40	42,50	57,50
● Rudarsko-geološko-naftni fakultet	78	86	164	47,56	52,44
● Tekstilno-tehnološki fakultet	29	102	131	22,14	77,86
● Farmaceutsko-biokemijski fakultet	35	114	149	23,49	76,51
● Medicinski fakultet	345	484	829	41,62	58,38
● Stomatološki fakultet	93	170	263	35,36	64,64
● Veterinarski fakultet	127	180	307	41,37	58,63
● Agronomski fakultet	169	250	419	40,33	59,67
● Fakultet šumarstva i drvne tehnologije	125	73	198	63,13	36,87
● Prehrambeno-biotehnološki fakultet	60	168	228	26,32	73,68
● Edukacijsko-rehabilitacijski fakultet	12	91	103	11,65	88,35
● Ekonomski fakultet	143	226	369	38,75	61,25
● Fakultet organizacije i informatike	58	78	136	42,65	57,35
● Fakultet političkih znanosti	62	46	108	57,41	42,59
● Kineziološki fakultet	56	60	116	48,28	51,72
● Pravni fakultet	89	142	231	38,53	61,47
● Učiteljski fakultet	58	141	199	29,15	70,85
● Fakultet filozofije i religijskih znanosti	22	11	33	66,67	33,33
● Fakultet hrvatskih studija	59	70	129	45,74	54,26
● Filozofski fakultet	283	378	661	42,81	57,19
● Katolički bogoslovni fakultet	50	55	105	47,62	52,38
● Akademija dramske umjetnosti	55	63	118	46,61	53,39
● Akademija likovnih umjetnosti	72	56	128	56,25	43,75
● Muzička akademija	99	76	175	56,57	43,43
● Sveučilišni centar za protestantsku teologiju Matija Vlačić Ilirik	2	3	5	40,00	60,00
	3698	4414	8112	45,59	54,41



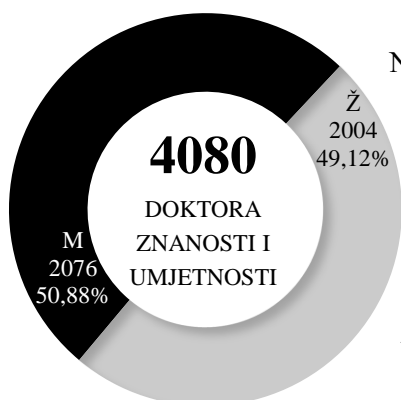
SVI ZAPOSLENICI prema zvanju, radnome mjestu i spolu

	M	Ž	Ukupno	M %	Ž %
● Redoviti profesor u trajnom zvanju	476	279	755	63,05	36,95
● Redoviti profesor	356	334	690	51,59	48,41
● Izvanredni profesor	556	430	986	56,39	43,61
● Docent	609	583	1192	51,09	48,91
● Znanstveni savjetnik u trajnom zvanju	2	0	2	100,00	0,00
● Znanstveni savjetnik	0	0	0	0,00	0,00
● Viši znanstveni suradnik	1	1	2	50,00	50,00
● Znanstveni suradnik	7	8	15	46,67	53,33
● Istraživač	171	64	235	72,77	27,23
● Profesor visoke škole	1	0	1	100,00	0,00
● Viši predavač	60	79	139	43,17	56,83
● Predavač	38	50	88	43,18	56,82
● Viši lektor	9	42	51	17,65	82,35
● Lektor	11	25	36	30,56	69,44
● Umjetnički savjetnik	3	9	12	25,00	75,00
● Viši umjetnički suradnik	4	2	6	66,67	33,33
● Umjetnički suradnik	5	3	8	62,50	37,50
● Asistent	450	474	924	48,70	51,30
● Poslijedoktorand	130	165	295	44,07	55,93
● Stručni suradnik u nastavi	15	10	25	60,00	40,00
● Ostali zaposlenici u nastavi	180	350	530	33,96	66,04
● Viši stručni savjetnik	1	6	7	14,29	85,71
● Stručni savjetnik	11	40	51	21,57	78,43
● Viši stručni suradnik	20	13	33	60,61	39,39
● Stručni suradnik	44	75	119	36,97	63,03
● Položaj I. vrste (službenici)	84	168	252	33,33	66,67
● Položaj II. i III. vrste (službenici i namještenici)	89	238	327	27,22	72,78
● Radno mjesto I. vrste (službenici)	75	131	206	36,41	63,59
● Radno mjesto II. i III. vrste (službenici i namještenici)	233	364	597	39,03	60,97
● Radno mjesto IV. vrste (namještenici)	57	471	528	10,80	89,20
	3698	4414	8112	45,59	54,41





2.2. ZAPOSLENICI S DOKTORATOM I DOKTORANDI



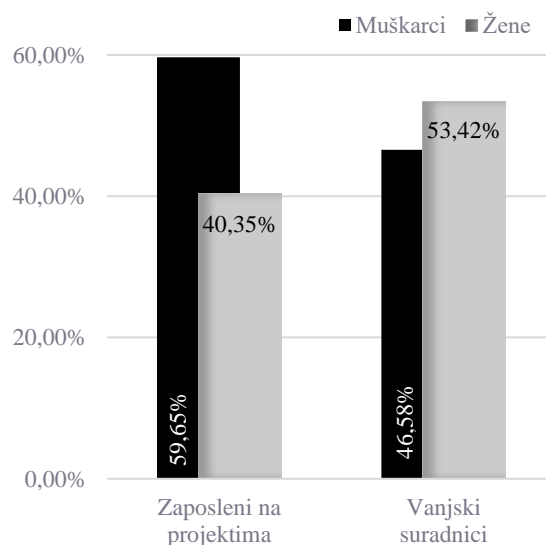
Na sveučilišnim sastavnicama bilo je ukupno zaposleno 4080 doktora znanosti i umjetnosti, od kojih 2004 doktorice znanosti i umjetnosti (49,12 %). Doktora znanosti među zaposlenicima bilo je 2067 (od kojih 1996 doktorica znanosti, odnosno 49,13 %), a doktora umjetnosti 17 (od kojih osam doktorica umjetnosti, odnosno 47,06 %). Poslijediplomski doktorski studij pohađala su ukupno 1093 zaposlenika Sveučilišta u Zagrebu, odnosno 573 zaposlenika (52,42 %) i 520 zaposlenica (47,58 %).

2.3. ZAPOSLENI NA PROJEKTIMA I VANJSKI SURADNICI



U akademskoj godini 2020./2021. zaposlenih na projektima i vanjskih suradnika bilo je ukupno 3108 od kojih su njih 117 ujedno i zaposlenici Sveučilišta u Zagrebu. Na projektima je bilo zaposleno 1326 osoba, od kojih 791 osoba muškoga (59,65 %) i 535 osoba ženskoga spola (40,35 %). Najviše je zaposlenih na projektima

bilo na sastavnici u području tehničkih znanosti (843, odnosno 63,57 % među svim zaposlenima na projektima).

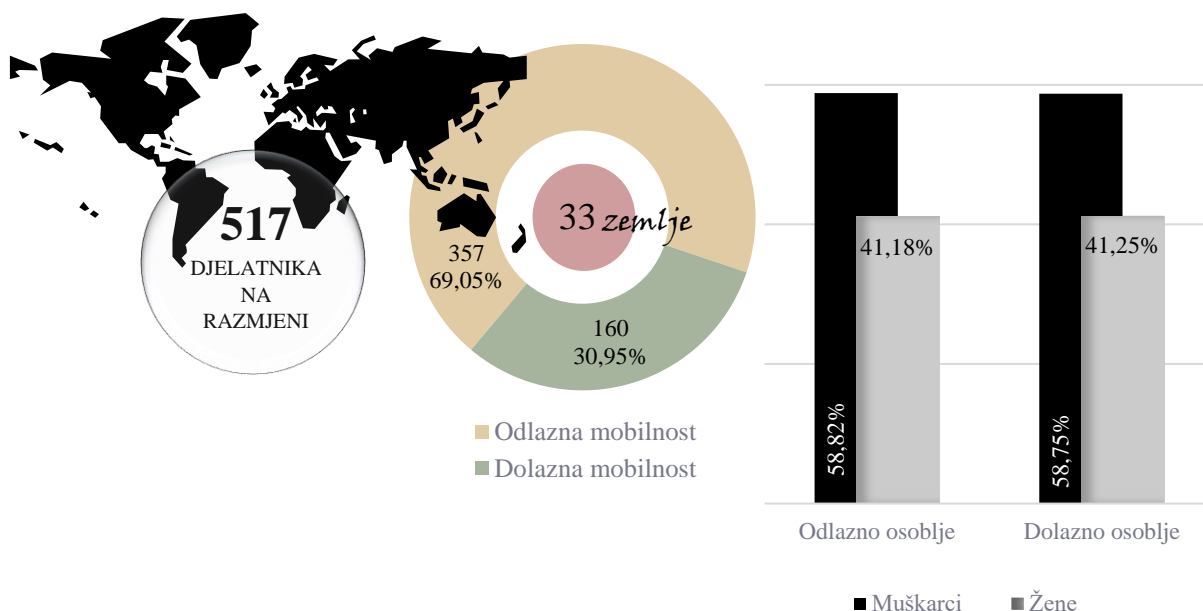


Udio stranih državljana u ukupnome broju zaposlenih na projektima iznosio je 2,71 %, od kojih 86,11 % stranih državljana i 13,89 % stranih državljanke iz ukupno 12 zemalja. Omjer broja zaposlenih na projektima u odnosu prema ukupnom broju zaposlenika iznosio je 1 : 6,12.

U izvještajnoj godini ukupno su na sastavnicama angažirana 1782 vanjska suradnika, i to najviše na sastavnicama u području društvenih znanosti (39,11 % svih angažiranih vanjskih suradnika). Od ukupnoga broja vanjskih suradnika njih 117 (6,57 %) ujedno su i zaposlenici Sveučilišta u Zagrebu te su već uvršteni u prethodne prikaze i izračune. Među preostalim 1665 vanjskih suradnika vanjskih je suradnica bilo 52,97 %, a udio stranih državljana iznosio je 1,14 % od kojih 78,95 % stranih državljana i 21,05 % stranih državljanke iz ukupno 12 zemalja. Omjer broja vanjskih suradnika koji nisu zaposlenici Sveučilišta u odnosu prema ukupnom broju zaposlenika iznosio je 1:4,87. Strani državljanici zaposleni na projektima i vanjski suradnici došli su iz ukupno 23 zemlje, od kojih je 14 zemalja izvan Europske unije.

2.4. MEĐUNARODNA MOBILNOST SVEUČILIŠNIH DJELATNIKA

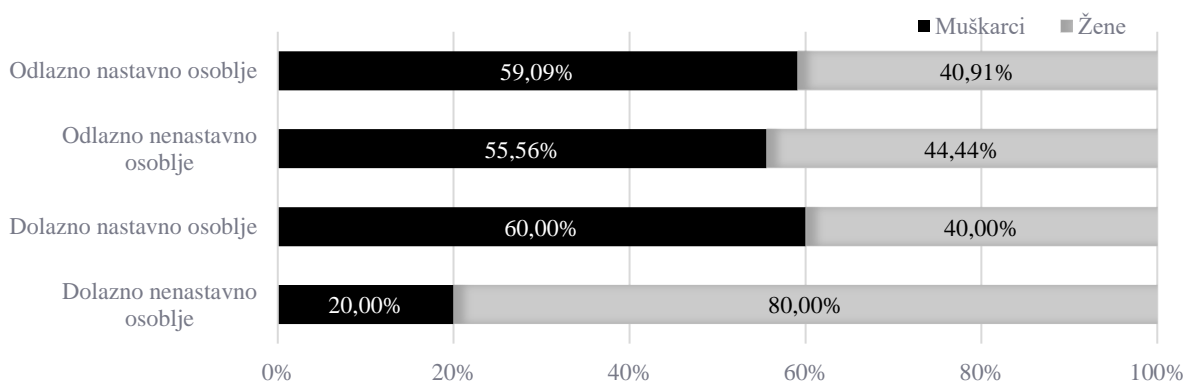
U odlaznoj i dolaznoj mobilnosti ukupno je sudjelovalo 517 sveučilišnih djelatnika: 357 djelatnika u odlaznoj i 160 djelatnika iz 33 zemlje svijeta u dolaznoj mobilnosti, od kojih 18 zemalja izvan Europske unije.

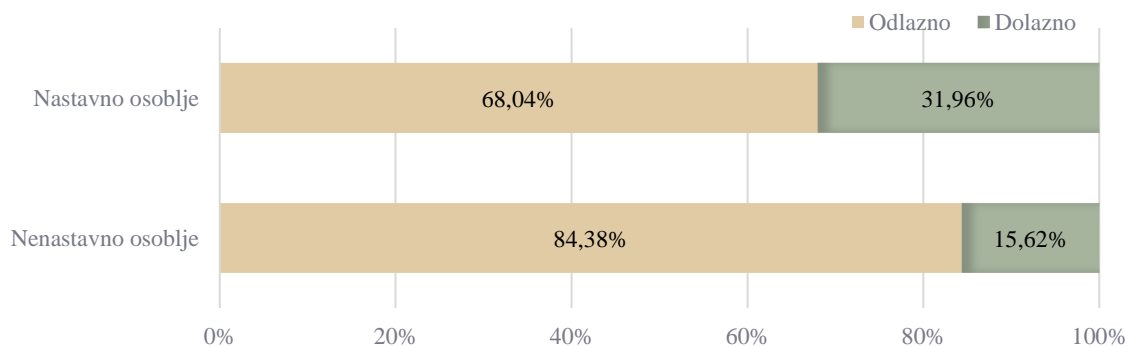


ODLAZNO I DOLAZNO OSOBLJE prema spolu

	M	Ž	Ukupno	M %	Ž %
● Odlazno nastavno osoblje	195	135	330	59,09	40,91
● Odlazno nenastavno osoblje	15	12	27	55,56	44,44
● Dolazno nastavno osoblje	93	62	155	60,00	40,00
● Dolazno nenastavno osoblje	1	4	5	20,00	80,00
	304	213	517	58,80	41,20

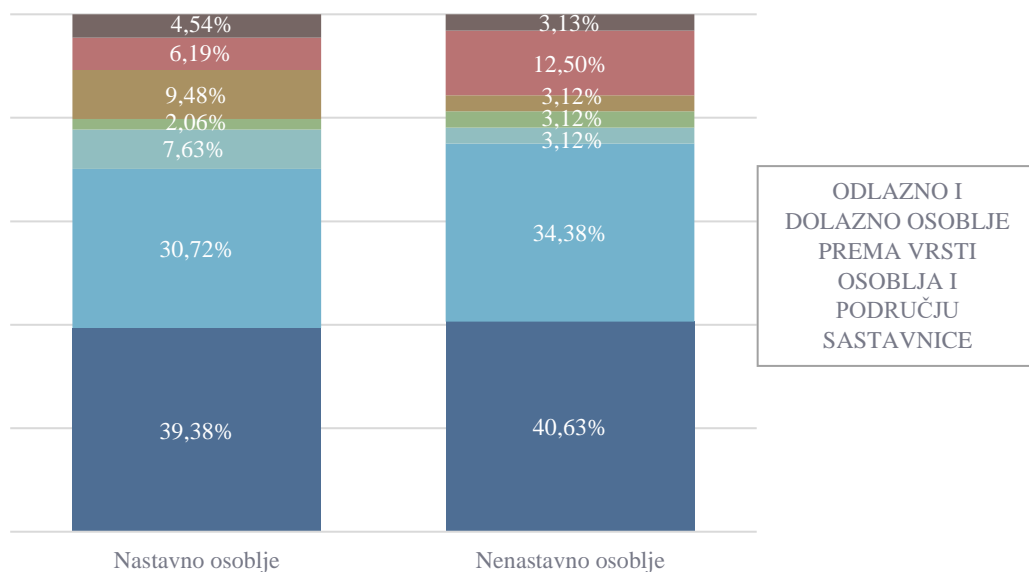
OSOBLJE PREMA VRSTI MOBILNOSTI I SPOLU



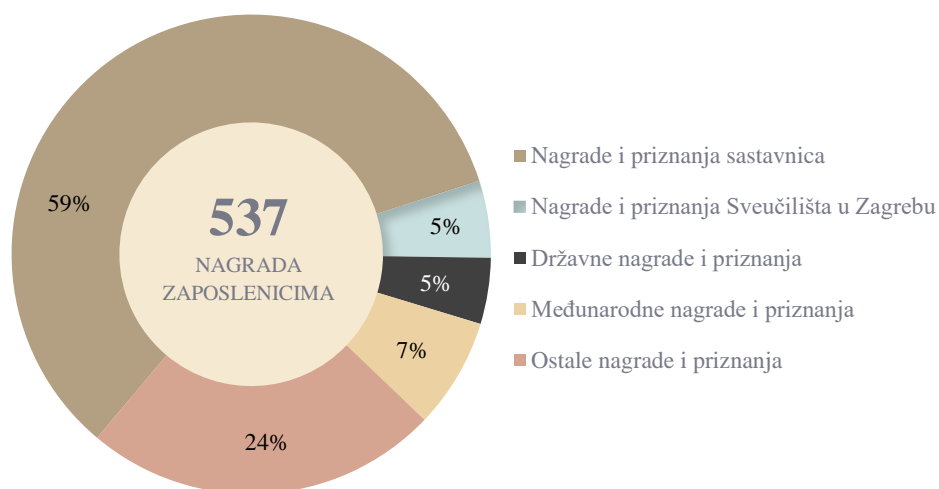


ODLAZNO I DOLAZNO OSOBLJE prema vrsti osoblja i području sastavnice

	Odlazno osoblje		Dolazno osoblje		Ukupno
	nastavno	nenastavno	nastavno	nenastavno	
● Područje prirodnih znanosti	162	13	29	0	204
● Područje tehničkih znanosti	98	10	51	1	160
● Biomedicina i zdravstvo	29	1	8	0	38
● Područje biotehničkih znanosti	2	0	8	1	11
● Područje društvenih znanosti	14	0	32	1	47
● Područje humanističkih znanosti	9	3	21	1	34
● Umjetničko područje	16	0	6	1	23
	330	27	155	5	517

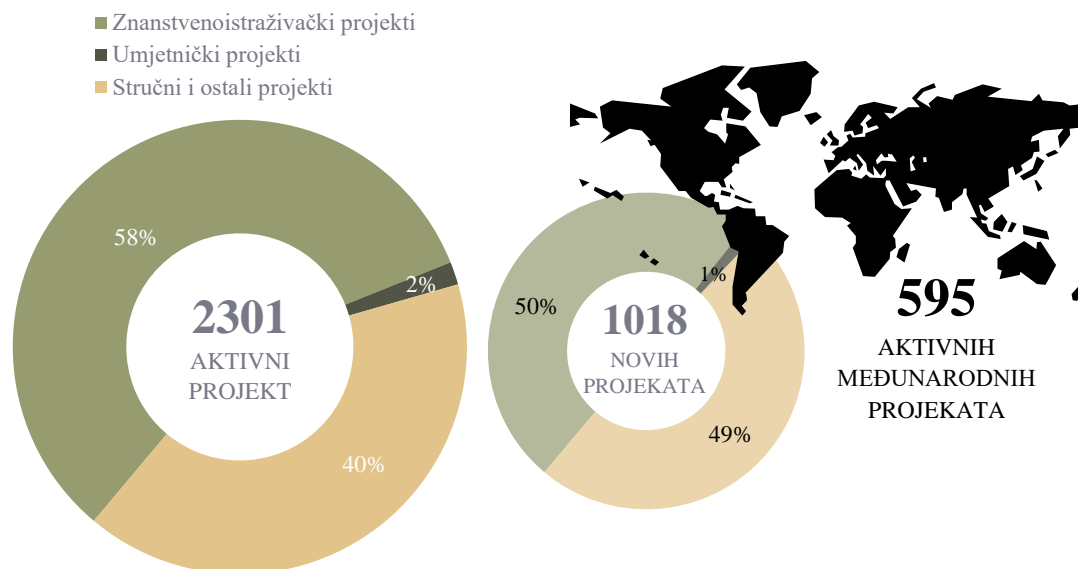


2.5. NAGRADE I PRIZNANJA ZAPOSLENICIMA



U akademskoj godini 2020./2021. zaposlenicima Sveučilišta u Zagrebu ukupno je dodijeljeno 537 nagrada i priznanja: 318 nagrada i priznanja sveučilišnih sastavnica, 28 nagrada i priznanja Sveučilišta u Zagrebu, 22 državne nagrade i priznanja, 40 međunarodnih nagrada i priznanja te 129 ostalih nagrada i priznanja.

3.1. PROJEKTI



Na sastavnicama Sveučilišta u Zagrebu neovisno o godini ugovaranja projekta ili ulozi sastavnice u projektu ukupno je bio aktivan 2301 projekt, od kojeg je gotovo svaki četvrti projekt bio međunarodni (595 projekata). Vrijednost svih aktivnih nacionalnih i međunarodnih projekata ukupno je iznosila 2 782 935 825,22 HRK ili 369 359 058,36 eura. Udio aktivnih projekata s gospodarstvom iznosio je 36,25 %.

Novih projekata ugovorenih tijekom akademske godine 2020./2021., kao dijela

ukupnoga broja aktivnih projekata, bilo je ukupno 1018 (44,24 % od svih aktivnih projekata), od čega je međunarodnih projekata bilo 398 (39,10 % od svih novih projekata). Vrijednost svih novougovorenih nacionalnih i međunarodnih projekata ukupno je iznosila 278 502 697,57 HRK ili 36 963 660,17 eura.

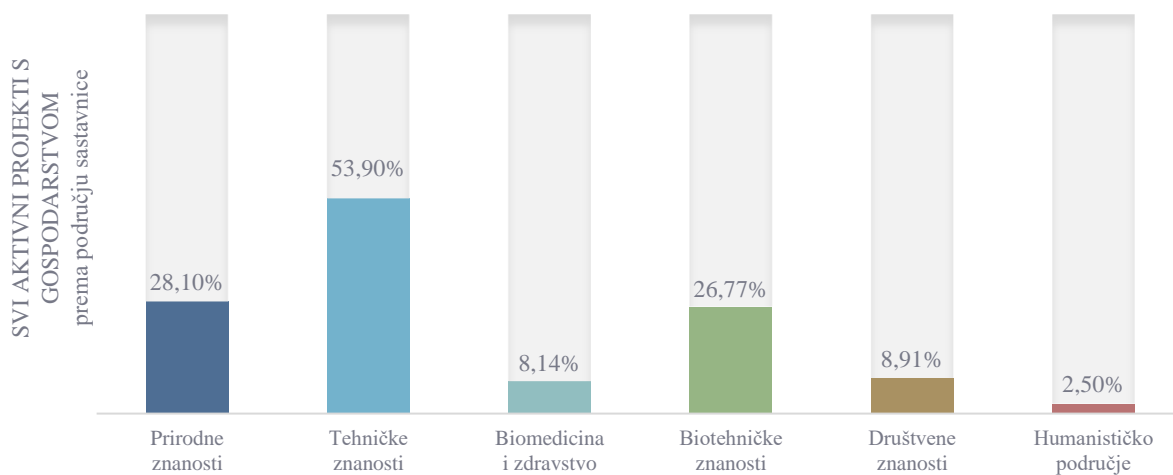
Udio novih projekata s gospodarstvom iznosio je 39,10 % među ostalim novougovorenim projektima, a među svim aktivnim ugovorima s gospodarstvom udio novougovorenih projekata s gospodarstvom iznosio je 47,72 %.

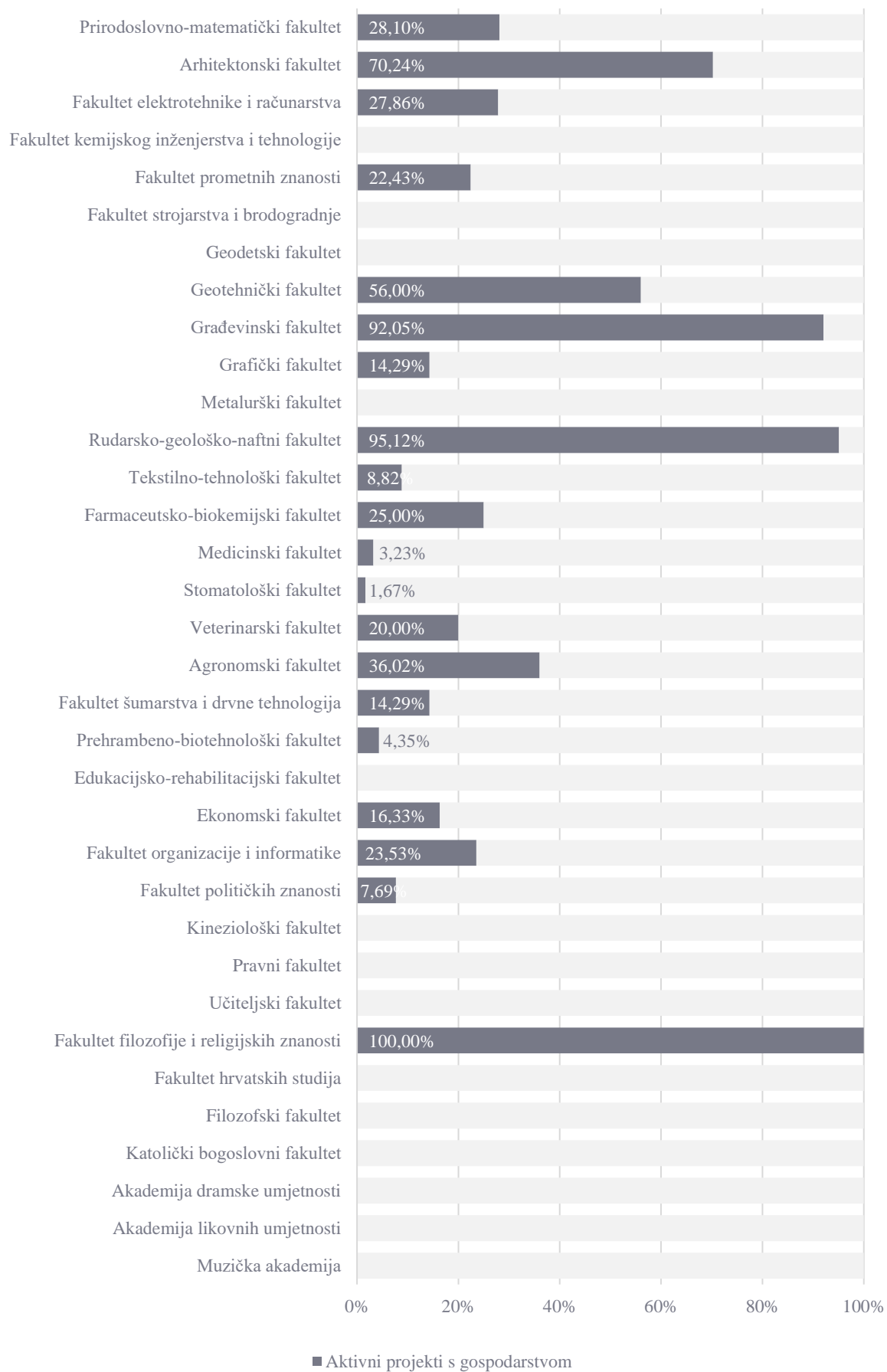
SVI AKTIVNI PROJEKTI U 2020./2021.

	Nacionalni projekti	Međunarodni projekti	Ukupno projekata
● Znanstvenoistraživački projekti	803	454	1257
● ... od toga samo projekti s gospodarstvom	86	17	103
● Umjetnički projekti	30	8	38
● ... od toga samo projekti s gospodarstvom	0	0	0
● Stručni i ostali projekti	873	133	1006
● ... od toga samo projekti s gospodarstvom	702	29	731
	1706	595	2301

AKTIVNI PROJEKTI U 2020./2021. prema sastavnicama

	Nacionalni projekti	Međunarodni projekti	Ukupno projekata	...od toga projekti s gospodarstvom
● Prirodoslovno-matematički fakultet	220	54	274	77
● Arhitektonski fakultet	78	6	84	59
● Fakultet elektrotehnike i računarstva	139	62	201	56
● Fakultet kemijskog inženjerstva i tehnologije	0	0	0	0
● Fakultet prometnih znanosti	71	36	107	24
● Fakultet strojarstva i brodogradnje	85	103	188	0
● Geodetski fakultet	13	9	22	0
● Geotehnički fakultet	25	0	25	14
● Građevinski fakultet	227	12	239	220
● Grafički fakultet	4	3	7	1
● Metalurški fakultet	7	5	12	0
● Rudarsko-geološko-naftni fakultet	255	32	287	273
● Tekstilno-tehnološki fakultet	28	6	34	3
● Farmaceutsko-biokemijski fakultet	13	7	20	5
● Medicinski fakultet	39	23	62	2
● Stomatološki fakultet	58	2	60	1
● Veterinarski fakultet	8	22	30	6
● Agronomski fakultet	138	48	186	67
● Fakultet šumarstva i drvne tehnologije	13	1	14	2
● Prehrambeno-biotehnoški fakultet	46	23	69	3
● Edukacijsko-rehabilitacijski fakultet	11	7	18	0
● Ekonomski fakultet	31	18	49	8
● Fakultet organizacije i informatike	18	16	34	8
● Fakultet političkih znanosti	20	6	26	2
● Kineziološki fakultet	5	8	13	0
● Pravni fakultet	30	23	53	0
● Učiteljski fakultet	5	4	9	0
● Fakultet filozofije i religijskih znanosti	3	0	3	3
● Fakultet hrvatskih studija	0	0	0	0
● Filozofski fakultet	31	43	74	0
● Katolički bogoslovni fakultet	36	7	43	0
● Akademija dramske umjetnosti	8	4	12	0
● Akademija likovnih umjetnosti	14	4	18	0
● Muzička akademija	27	1	28	0
	1706	595	2301	834





NOVI PROJEKTI U 2020./2021.

(udio u aktivnim projektima)

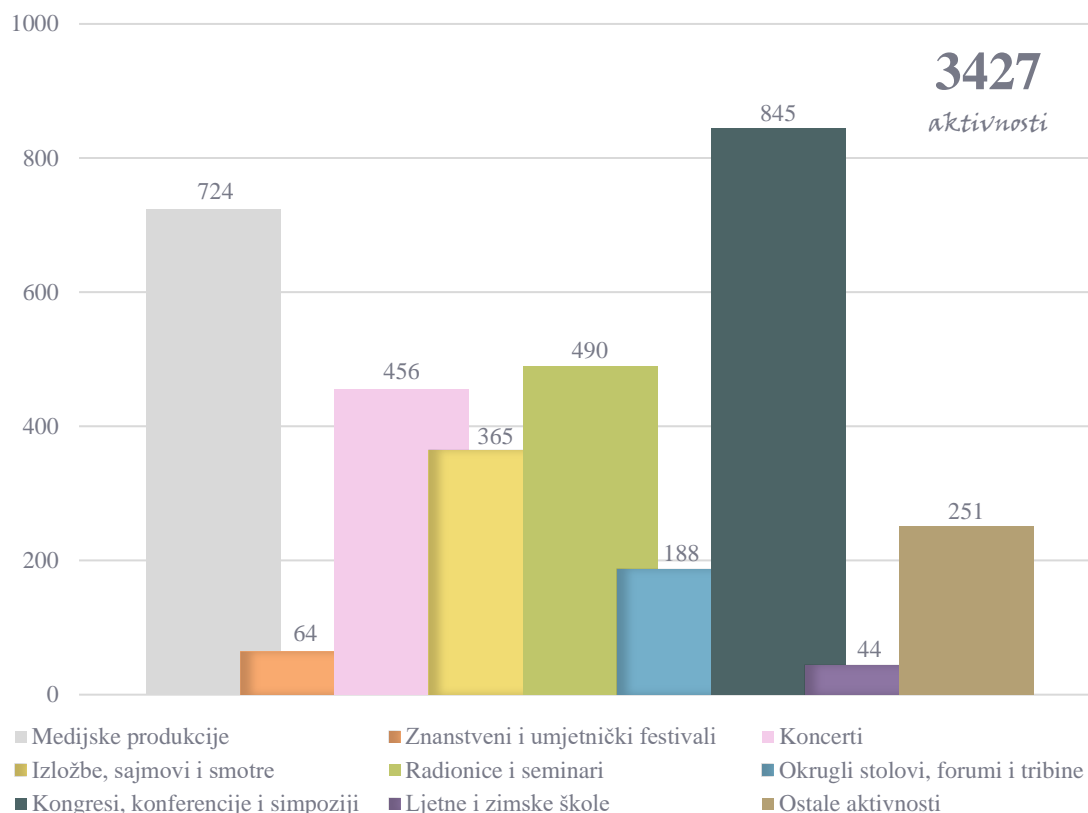
	Nacionalni projekti	Međunarodni projekti	Ukupno projekata
● Znanstvenoistraživački projekti	365	106	471
● ... od toga samo projekti s gospodarstvom	20	4	24
● Umjetnički projekti	12	1	13
● ... od toga samo projekti s gospodarstvom	0	0	0
● Stručni i ostali projekti	474	60	534
● ... od toga samo projekti s gospodarstvom	348	26	374
	851	167	1018

NOVI PROJEKTI U 2020./2021. prema sastavnicama

	Nacionalni projekti	Međunarodni projekti	Ukupno projekata	... od toga projekti s gospodarstvom
● Prirodoslovno-matematički fakultet	88	10	98	49
● Arhitektonski fakultet	78	2	80	59
● Fakultet elektrotehnike i računarstva	25	11	36	6
● Fakultet kemijskog inženjerstva i tehnologije	0	0	0	0
● Fakultet prometnih znanosti	51	9	60	20
● Fakultet strojarstva i brodogradnje	69	17	86	0
● Geodetski fakultet	3	1	4	0
● Geotehnički fakultet	6	0	6	1
● Građevinski fakultet	85	3	88	81
● Grafički fakultet	1	1	2	0
● Metalurški fakultet	7	0	7	0
● Rudarsko-geološko-naftni fakultet	96	24	120	119
● Tekstilno-tehnološki fakultet	3	1	4	0
● Farmaceutsko-biokemijski fakultet	1	4	5	3
● Medicinski fakultet	121	5	126	2
● Stomatološki fakultet	29	2	31	1
● Veterinarski fakultet	0	3	3	0
● Agronomski fakultet	56	17	73	44
● Fakultet šumarstva i drvne tehnologije	5	0	5	5
● Prehrambeno-biotehnološki fakultet	7	5	12	2
● Edukacijsko-rehabilitacijski fakultet	10	1	11	0
● Ekonomski fakultet	9	7	16	2
● Fakultet organizacije i informatike	6	6	12	2
● Fakultet političkih znanosti	16	3	19	2
● Kineziološki fakultet	0	3	3	0
● Pravni fakultet	26	9	35	0
● Učiteljski fakultet	1	1	2	0
● Fakultet filozofije i religijskih znanosti	0	0	0	0
● Fakultet hrvatskih studija	0	0	0	0
● Filozofski fakultet	12	14	26	0
● Katolički bogoslovni fakultet	19	6	25	0
● Akademija dramske umjetnosti	8	1	9	0
● Akademija likovnih umjetnosti	0	0	0	0
● Muzička akademija	13	1	14	0
	851	167	1018	398

3.2. PATENTI, INOVACIJE I PRIJENOS ZNANJA

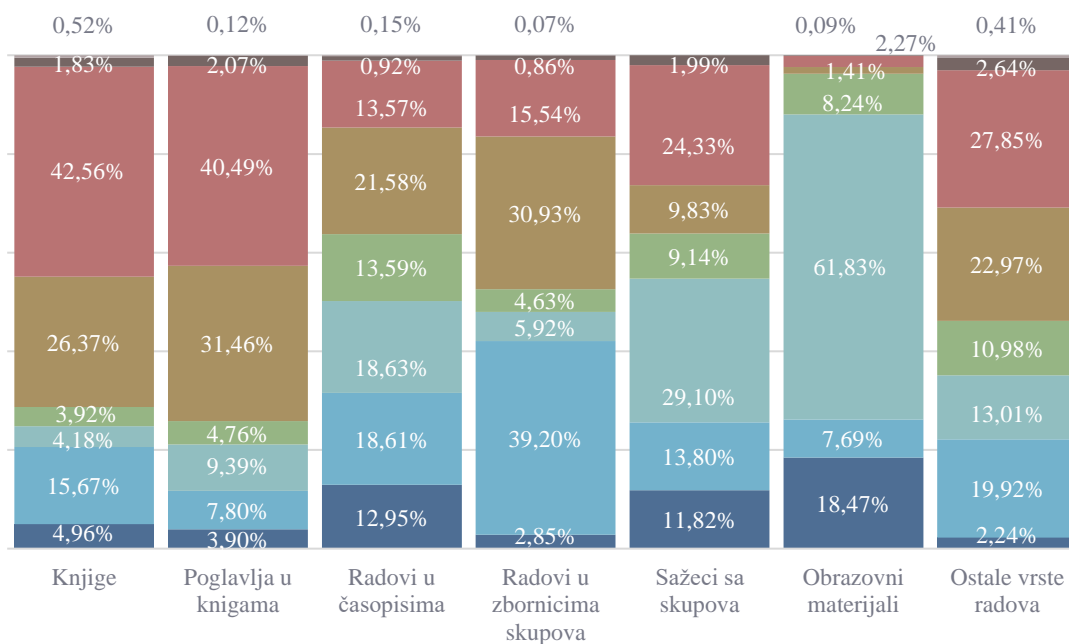
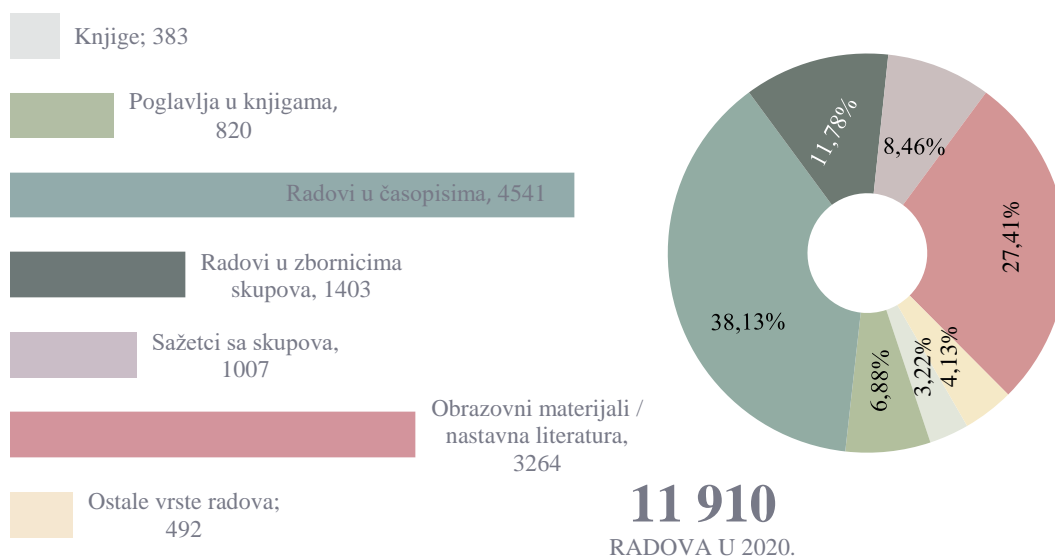
U akademskoj godini 2020./2021. bile su ukupno četiri prijave predane Državnom zavodu za intelektualno vlasništvo Republike Hrvatske, dvije su prijave predane u patentne urede u drugim državama ili širim teritorijima kao što je EPO. Za dva je patenta i konsenzualna patenta Državni zavod za intelektualno vlasništvo Republike Hrvatske izdao rješenje o priznanju. Tijekom izvještajne godine nije osnovana ni jedna nova tvrtka proistekla iz znanstvenih rezultata i ekspertiza niti je sklopljen ijedan novi licencni ugovor.



Na sastavnicama Sveučilišta u Zagrebu ukupno je provedeno 3427 različitih vrsta aktivnosti: 724 medijske produkcije, 64 znanstvena i umjetnička festivala, 456 koncerata, 365 izložbi, sajмова i smotri, 490 radionica i seminara, 188 okruglih stolova, foruma i tribina, 845 kongresa, konferencija i simpozija, 44 ljetne i zimske škole te 251 ostala aktivnost. U 1755 aktivnosti ili događanjima (51,21 %) sastavnice su bile organizatori ili suorganizatori.

3.3. ZNANSTVENA STRUČNA I OSTALA PUBLICISTIKA

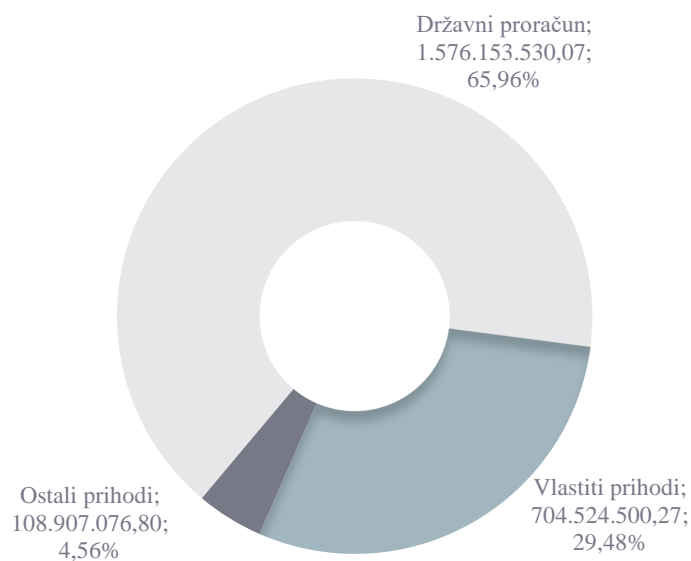
Tijekom 2020. na sastavnicama Sveučilišta u Zagrebu ukupno je bilo objavljeno 11 910 različitih vrsta radova: 383 knjige (154 znanstvene autorske knjige, 75 ostalih vrsta autorskih knjiga, 93 znanstvene uredničke knjige i 61 ostala vrsta uredničkih knjiga), 820 poglavlja u knjigama (627 znanstvenih poglavlja, 107 stručnih poglavlja te 86 ostalih vrsta poglavlja u knjigama), 4541 rad u časopisima (3123 izvornih znanstvenih radova, 31 kratko priopćenje, 61 prethodno priopćenje, 264 pregledna rada, 464 stručna rada te 598 ostalih radova u časopisima), 1403 rada u zbornicima skupova (1174 znanstvena, 98 stručnih te 131 ostali rad u zbornicima skupova), 1007 sažetaka sa skupova, 3264 obrazovna materijala, odnosno nastavne literature (64 udžbenika, 34 monografije, 15 priručnika, 2023 predavanja na daljinu i 1128 ostalih vrsta obrazovnih materijala ili nastavne literature) te 492 ostalih vrsta radova.



VRSTE ZNANSTVENIH, STRUČNIH I OSTALIH RADOVA PREMA PODRUČJU SASTAVNICE OBJAVLJENIH TIJEKOM 2020.

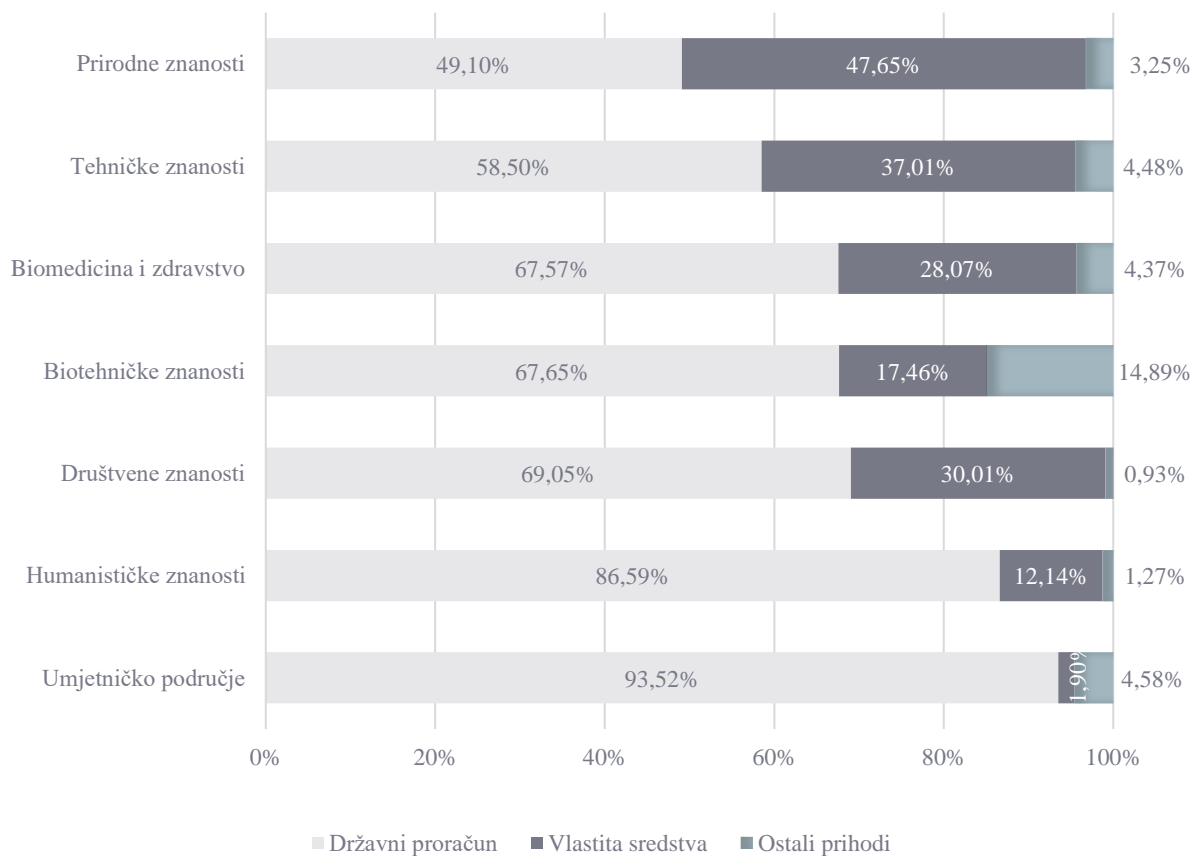
4. FINANCIJSKI PODATCI

4.1. UKUPNI PRIHODI



2 389 585 107,14 HRK

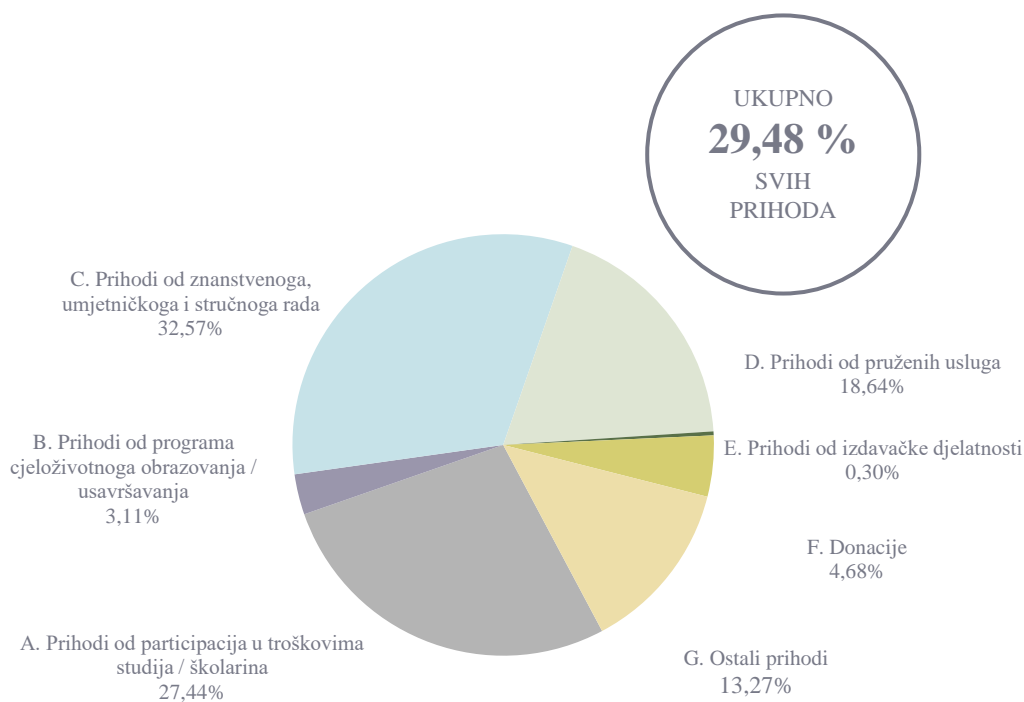
UKUPNI PRIHODI



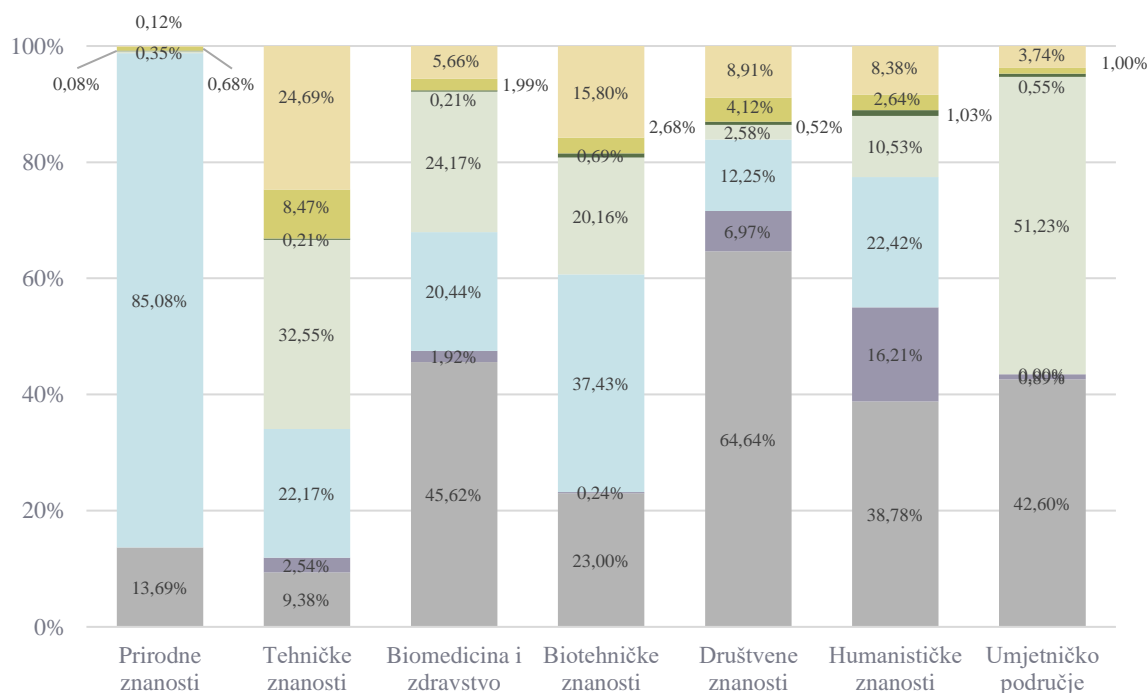
UDJELI izvora sredstava financiranja

	% državni proračun	% vlastita sredstva	% ostali prihodi
● Prirodoslovno-matematički fakultet	49,10	47,65	3,25
● Arhitektonski fakultet	79,15	19,04	1,81
● Fakultet elektrotehnike i računarstva	47,03	52,91	0,07
● Fakultet kemijskog inženjerstva i tehnologije	57,36	5,15	37,48
● Fakultet prometnih znanosti	46,94	53,06	0,00
● Fakultet strojarstva i brodogradnje	59,83	40,17	0,00
● Geodetski fakultet	65,88	18,89	15,23
● Geotehnički fakultet	74,09	21,56	4,35
● Građevinski fakultet	51,24	48,76	0,00
● Grafički fakultet	89,27	1,33	9,40
● Metalurški fakultet	94,24	4,31	1,45
● Rudarsko-geološko-naftni fakultet	69,49	30,51	0,00
● Tekstilno-tehnološki fakultet	74,07	25,93	0,00
● Farmaceutsko-biokemijski fakultet	61,74	38,26	0,00
● Medicinski fakultet	67,20	24,41	8,39
● Stomatološki fakultet	79,63	20,37	0,00
● Veterinarski fakultet	64,79	35,21	0,00
● Agronomski fakultet	67,54	10,99	21,46
● Fakultet šumarstva i drvne tehnologije	67,24	32,76	0,00
● Prehrambeno-biotehnološki fakultet	68,23	15,18	16,59
● Edukacijsko-rehabilitacijski fakultet	68,93	22,91	8,16
● Ekonomski fakultet	68,86	31,14	0,00
● Fakultet organizacije i informatike	65,15	33,93	0,92
● Fakultet političkih znanosti	85,59	10,96	3,45
● Kineziološki fakultet	57,68	42,32	0,00
● Pravni fakultet	66,16	33,84	0,00
● Učiteljski fakultet	76,09	23,91	0,00
● Fakultet filozofije i religijskih znanosti	92,67	7,33	0,00
● Fakultet hrvatskih studija	-	-	-
● Filozofski fakultet	86,68	13,31	0,01
● Katolički bogoslovni fakultet	84,31	5,58	10,11
● Akademija dramske umjetnosti	90,46	2,98	6,56
● Akademija likovnih umjetnosti	92,39	1,85	5,76
● Muzička akademija	96,47	1,18	2,35
	65,96	29,48	4,56

4.2. VLASTITI PRIHODI



704 524 500,27 HRK
VLASTITI PRIHODI



VLASTITI PRIHODI PREMA NAČINU STJECANJA I PODRUČJU SASTAVNICE

SVEUČILIŠTE
U ZAGREBU
2025.