

SVEUČILIŠTE U ZAGREBU

20192020

*statističko godišnje izvješće*



Statističko godišnje izvješće  
**Sveučilište u Zagrebu 2019./2020.**

---

**Nakladnik:**

Sveučilište u Zagrebu  
Trg Republike Hrvatske 14  
unizginfo@unizg.hr  
www.unizg.hr

**Glavni urednik:**

prof. dr. sc. Stjepan Lakušić,  
rektor Sveučilišta u Zagrebu

**Priprema, obrada i prikaz podataka:**

Ured za statistiku, analizu i izvještavanje  
statistika@unizg.hr

**Lektura i korektura:**




Maja Matković, prof.

Zagreb, 2025.



## SADRŽAJ

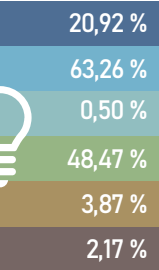
SVEUČILIŠTE U BROJKAMA.....	4
UVOD .....	5
SASTAVNICE SVEUČILIŠTA U ZAGREBU.....	9
SVEUČILIŠTE U ZAGREBU .....	10
1. STUDENTI .....	14
1.1. SVI STUDENTI.....	14
1.2. POSEBNI UVJETI STUDIRANJA .....	19
1.3. STRANI STUDENTI.....	20
1.4. STUDENTI PREMA RAZINI, VRSTI I GODINI STUDIJA .....	21
1.5. ZAVRŠENI STUDENTI.....	23
1.6. PROMOVIRANI DOKTORI ZNANOSTI I UMJETNOSTI.....	29
1.7. MEĐUNARODNA MOBILNOST STUDENATA .....	30
1.8. NAGRADE STUDENTIMA I STIPENDIJE SVEUČILIŠTA U ZAGREBU .....	31
1.9. STUDIJSKI PROGRAMI .....	34
2. ZAPOSLENICI I OSTALO OSOBLJE .....	35
2.1. SVI ZAPOSLENICI.....	35
2.2. ZAPOSLENICI S DOKTORATOM I DOKTORANDI.....	40
2.3. ZAPOSLENI NA PROJEKTIMA I VANJSKI SURADNICI .....	40
2.4. MEĐUNARODNA MOBILNOST SVEUČILIŠNIH DJELATNIKA .....	42
2.5. NAGRADE I PRIZNANJA ZAPOSLENICIMA .....	44
3. ZNANSTVENA I UMJETNIČKA DJELATNOST .....	45
3.1. PROJEKTI.....	45
3.2. PATENTI, INOVACIJE I PRIJENOS ZNANJA.....	49
3.3. ZNANSTVENA STRUČNA I OSTALA PUBLICISTIKA .....	50
4. FINANCIJSKI PODATCI .....	51
4.1. UKUPNI PRIHODI.....	51
4.2. VLASTITI PRIHODI.....	53

## SVEUČILIŠTE U BROJKAMA

26 719 STUDENATA PRVIH GODINA STUDIJA	0,45 % STUDENATA UPISANIH PREMA POSEBNIM UVJETIMA			617 STRANIH STUDENATA IZ 67 zemalja
	68 102 STUDENATA	60,33 % STUDENTICA		
	REDOVITIH STUDENATA 77,60 %	597 STUDIJSKIH PROGRAMA		898 DOLAZNIH STUDENATA IZ 49 zemalja
	500 STIPENDIJA SVEUČILIŠTA U ZAGREBU	15 PROGRAMA NA STRANOM JEZIKU		

62,17 % STUDENTICA ZAVRŠILO STUDIJ	12 375 STUDENATA ZAVRŠILO STUDIJ		83 STRANA STUDENTA IZ 29 zemalja
 1:2 OMJER ZAVRŠENIH I UPISANIH STUDENATA			50,97 % STUDENATA ZAVRŠILO STUDIJ U ROKU
	356 PROMOVIRANIH DOKTORA ZNANOSTI I UMJETNOSTI		

OMJER STUDENATA I NASTAVNIKA 12,77 : 1	67,14 % NASTAVNOG OSOBLJA	7943 ZAPOSLENIKA	55,29 % ZAPOSLENICA	
	ZAPOSLENIH NA PROJEKTIMA 1177	48,82 % ZAPOSLENIKA S DOKTORATOM	224 ČLANA DOLAZNOG OSOBLJA IZ 44 zemlje	
1685 VANJSKIH SURADNKA	od kojih 272 ZAPOSLENIKA SVEUČILIŠTA		 1,95 % STRANIH ZAPOSLENIKA NA PROJEKTIMA IZ 14 zemalja	

1418 NOVIH PROJEKATA od kojih 44,43 % s gospodarstvom	2188 AKTIVNIH PROJEKATA od kojih 484 MEĐUNARODNA PROJEKTA	911 AKTIVNIH PROJEKATA s gospodarstvom		12 389 RAZLIČITIH VRSTA OBJAVLJENIH RADOVA
			<ul style="list-style-type: none"> <li>20,92 % PRIRODNE ZNANOSTI</li> <li>63,26 % TEHNIČKE ZNANOSTI</li> <li>0,50 % BIOMEDICINA I ZDRAVSTVO</li> <li>48,47 % BIOTEHNIČKE ZNANOSTI</li> <li>3,87 % DRUŠTVENE ZNANOSTI</li> <li>2,17 % UMJETNIČKO PODRUČJE</li> </ul>	
2 184 910 047,70 HRK vrijednost SVIH AKTIVNIH PROJEKATA				2897 IZVORNIH ZNANSTVENIH RADOVA

999 NAGRADA I PRIZANJA STUDENTIMA		380 NAGRADA I PRIZANJA ZAPOSLENICIMA	
		od kojih 77 MEĐUNARODNIH NAGRADA	
od kojih 175 REKTOROVIH NAGRADA		401.- 500. ARWU [Šangajska lista]	



Sveučilište u Zagrebu utemeljeno je u drugoj polovini 17. stoljeća. Najveće je i najstarije sveučilište s neprekinutim djelovanjem u Hrvatskoj te i jedno od najstarijih sveučilišta u Europi. Njegova povijest počinje 23. rujna 1669. kada su diplomom rimskoga cara i ugarsko-hrvatskoga kralja Leopolda I. priznati status i povlastice sveučilišne ustanove tadašnjoj Isusovačkoj akademiji u slobodnome kraljevskom gradu Zagrebu, što je prihvaćeno na saboru Hrvatskoga Kraljevstva 3. studenoga 1671. Stoga Sveučilište u Zagrebu godinu 1669. uzima kao godinu svojega utemeljenja, a 3. studenoga kao Dan Sveučilišta.

Godine 1861. Hrvatski je sabor na poticaj velikoga mecena hrvatske prosvjete, kulture i umjetnosti biskupa Josipa Jurja Strossmayera donio zakonsku osnovu o Sveučilištu u Zagrebu. Austrijski car i hrvatsko-ugarski kralj Franjo Josip prilikom boravka u Zagrebu 1869. potpisao je zakonski članak o Sveučilištu u

Zagrebu, a pet godina kasnije izrađen je novi zakonski članak koji je 5. siječnja 1874. dobio vladarevu sankciju. Na osnovi toga 19. listopada 1874. svečano je otvoreno moderno Sveučilište u Zagrebu te je izabran i prvi rektor. U toj prvoj akademskoj godini modernoga Sveučilišta na Sveučilištu u Zagrebu u akademskoj godini 1874./1875. bilo je upisano 205 studenata.

U samostalnoj Hrvatskoj Sveučilište je reorganizirano prema europskoj visokoškolskoj tradiciji. Godine 1999. Sveučilište u Zagrebu donijelo je odluku o uvođenju europskoga sustava prijenosa bodova (*European Credit Transfer System – ECTS*), koji nakon pristupanja Hrvatske Bolonjskoj deklaraciji (2001.) postaje instrument usklađivanja visokoga školstva u Hrvatskoj. Akademске godine 2005./2006. započinje studij prema novom ustrojstvu usklađenom s europskim standardima i ciljevima omogućivši time porast akademske mobilnosti i veći izbor zanimanja. Reformirani studijski programi svojim su sadržajem i kvalitetom usporedivi s programima mnogih uglednih sveučilišta u Europi.

**S**veučilište u Zagrebu uspješno je završilo akademsku godinu 2019./2020. te obilježilo 351. godinu svoga djelovanja. U njegovu okviru znanstveno-nastavni i umjetnički rad odvijao se na 31 fakultetu i trima umjetničkim akademijama. Tomu treba pridodati i Sveučilišni centar za protestantsku teologiju Matija Vlačić Ilirik te Hrvatsko vojno učilište „Dr. Franjo Tuđman“ na kojemu su pokrenuti sveučilišni studiji *Vojno inženjerstvo* i *Vojno vođenje i upravljanje*. Od akademske godine 2015./2016. nastava se izvodi i na dislociranu sveučilišnom preddiplomskom studiju *Energetska učinkovitost i obnovljivi izvori* u Šibeniku. Odlukom Senata od 10. prosinca 2019. o osnivanju Fakulteta hrvatskih studija sveučilišni odjel Hrvatskih studija kao podružnica Sveučilišta u Zagrebu mijenja svoj

status u fakultet i novoosnovanu pravnu osobu u sastavu Sveučilišta u Zagrebu. U sastavu Sveučilišta u Zagrebu djeluju i Studentski centar u Zagrebu, Studentski centar u Varaždinu, Studentski centar u Sisku, Sveučilišni računski centar Srce, Sveučilišna tiskara i Hrvatska sveučilišna naklada.

Odlukom Senata Sveučilišta u Zagrebu, a na prijedlog posebnoga stručnog povjerenstva i Povjerenstva za utvrđivanje kriterija i potvrdu izbora u zvanja Senata Sveučilišta 26 umirovljenih redovitih sveučilišnih profesora u trajnom zvanju primljeno je u počasno zvanje *professor emeritus* te su im pri obilježavanju Dana Sveučilišta na svečanoj sjednici Senata u Auli Sveučilišta uručene povelje. Osim primanja počasnoga zvanja i titule *professor emeritus* na Dan Sveučilišta dodijeljene su i

Nagrada Fran Bošnjaković, Nagrada Andrija Mohorovičić te posebna priznanja i priznanja studentima sportašima i profesorima Sveučilišta u Zagrebu umirovljenima u akademskoj godini 2018./2019. Svečana proslava 350. obljetnice Sveučilišta u Zagrebu održana je 3. studenoga 2019. u Koncertnoj dvorani Vatroslava Lisinskog.

U sklopu svečanoga obilježavanja 350. obljetnice utemeljenja predstavljeni su monografija Sveučilišta u Zagrebu „Sveučilište u Zagrebu 350 godina – 1669. – 2019.“ te prigodna poštanska marka koja je izabrana za najljepše izdanje poštanke marke Republike Hrvatske. Svečano je obilježena i deseta godišnjica diplomskoga studija Sveučilišta u Zagrebu i Sveučilišta u Orléansu iz područja bioindustrijskih tehnika.

U sklopu 350. obljetnice Sveučilišta u Zagrebu i pod motom „Naša tradicija – vaša budućnost“ od 21. do 23. studenoga 2019. održana je 24. smotra Sveučilišta u Zagrebu. Na trodnevnoj manifestaciji, koja se tradicionalno organizira kako bi se učenici završnih razreda, studenti, ali i ostali zainteresirani mogli informirati o studijima, studiranju, studentskome životu, perspektivama zapošljavanja i ostalim pojedinostima važnima za odabir pojedinoga studija, osim 34 sastavnice Sveučilišta u Zagrebu predstavljeno je niz sudionika iz cijele Hrvatske, a među ostalim i brojna veleučilišta i visoke škole. Program Smotre s osamdesetak sudionika pratilo je oko petnaest tisuća posjetitelja. Smotra se održavala na adresi Studentskoga centra u Zagrebu, a završena je dodjelom priznanja najuspješnijim sudionicima, i to u kategorijama za najbolje predstavljanje na pozornici, za izniman doprinos u organizaciji Smotre, za najbolje uređen izložbeni prostor, za inovativnost u predstavljanju, za poseban doprinos u edukaciji i informiranju posjetitelja te za komunikativnost i susretljivost kao i priznanje za posebno uspješno predstavljanje na Smotri u obljetničkoj godini sastavnice. Ostali sudionici nagrađeni su u drugim dvjema kategorijama, odnosno za

poseban doprinos u organizaciji Smotre te za inovativnost u predstavljanju.

U akademskoj godini 2019./2020. dodijeljeno je ukupno 500 stipendija Sveučilišta u Zagrebu, i to u četiri kategorije: 352 stipendije za izvrsnost (A-kategorija), 40 stipendija za studente koji studiraju nastavničke studijske programe u području matematike, prirodnih znanosti i informatike – STEM (B-kategorija), šest stipendija za studente uspješne sportaše (C kategorija) te 102 stipendije za studente slabijega socio-ekonomskog statusa (D-kategorija). Na natječaj se ukupno bilo prijavilo 808 kandidata. Prvi put dodijeljene su i četiri stipendije Zaklade Sveučilišta u Zagrebu, koja se dodjeljuje redovitim studentima slabijega socijalno-ekonomskoga statusa, odnosno bez odgovarajuće roditeljske skrbi.

Studentima Sveučilišta u Zagrebu ukupno je dodijeljeno 999 nagrada i priznanja među kojima i 175 Rektorovih nagrada u ukupno pet kategorija: A-kategorija – *Nagrada za individualni znanstveni i umjetnički rad (jedan ili dva autora)*, B-kategorija – *Nagrada za timski znanstveni i umjetnički rad (tri do deset autora)*, D-kategorija – *Nagrada za „veliki“ timski znanstveni i umjetnički rad (više od deset autora)*, E-kategorija za posebne natjecateljske uspjehe pojedinaca ili timova te F-kategorija za društveno koristan rad u akademskoj i široj zajednici (na prijedlog čelnika sastavnice ili rektora). U A-kategoriji nagrađeno je 114 radova, u B-kategoriji 25 radova, a u D-kategoriji dodijeljeno je šest nagrada. U kategoriji E dodijeljeno je pet, a u kategoriji F ukupno 25 Rektorovih nagrada. Zbog nepovoljne epidemiološke situacije nije održana svečana dodjela Rektorove nagrade, već su priznanja nagrađenim studentima uručena na njihovim sastavnicama.

Studenti Sveučilišta u Zagrebu istaknuli su se i sportskim uspjesima te je tako studentica Medicinskoga fakulteta postala svjetskom prvakinjom u karateu osvojivši zlato u kategoriji +68 kg na Svjetskom prvenstvu u

Čileu na kojemu je sudjelovalo 1557 karatista iz 96 zemalja.

Tradicija javne promocije doktora znanosti započela je još davne 1877. Od tada je u novijoj povijesti Sveučilišta na Sveučilištu u Zagrebu promovirano 18 578 doktora i doktorica znanosti te 41 doktor i doktorica umjetnosti. Ukupno je dodijeljeno 100 počasnih doktorata, *gradus doctor honoris causa*, a 330 umirovljenih redovitih profesora primilo je počasno zvanje *professor emeritus*. U povodu svečanih promocija doktora znanosti i umjetnosti objavljuju se njihove knjige koje sadržavaju cjelovit prikaz doktorskih disertacija izrađenih na Sveučilištu u Zagrebu. Tijekom akademske godine 2019./2020. promocije doktora znanosti i umjetnosti održane su 10. studenoga 2019. i 25. rujna 2020. te je ukupno promovirano 356 doktora i doktorica znanosti i umjetnosti.

Na Sveučilištu u Zagrebu u zimskome semestru akademske godine 2019./2020. na svim su godinama, razinama i vrstama studija bila ukupno upisana 68 102 studenta, od kojih 52 844 redovita i 15 258 izvanrednih studenata. Udio studentica u ukupnome broju svih upisanih studenata iznosio je 60,33 posto. Prema posebnim uvjetima studiranja bilo je upisano 305 studenata, a stranih je studenata bilo 0,91 posto. Ukupno je bilo upisano 617 stranih studenata iz 67 zemalja, većinom iz onih izvan Europske unije (ukupno 51). Na stručnim je studijima studiralo ukupno 5529 studenata, a na sveučilišnim studijima njih ukupno 62 573. Tijekom izvještajne godine studij je završilo 12 375 studenata među kojima 7693 studentice. Udio studentica u ukupnome broju svih završenih studenata iznosio je 62,17 posto, a stranih studenata 0,67 posto.

U međunarodnim programima razmjene sudjelovala su 864 studenta Sveučilišta u Zagrebu te 898 studenata sa stranih sveučilišta iz 49 zemalja svijeta, od kojih 25 zemalja izvan Europske unije. Studenti Sveučilišta u Zagrebu bili su na razmjeni u 33 zemlje primateljice,

većinom u zemljama Europske unije (22 zemlje).

Na visokim učilištima Sveučilišta u Zagrebu u izvještajnoj godini ukupno su bila zaposlena 7943 djelatnika od kojih 5333 nastavnoga i 2610 nenastavnoga osoblja. Zaposlenici strani državljani, njih 33 iz ukupno 19 zemalja od kojih šest izvan Europske unije, bili su zaposleni isključivo kao nastavno osoblje. Sveukupno je djelatnika s punim radnim vremenom bilo 7657, a onih s nepunim radnim vremenom (kraćim od 40 sati tjedno) 286.

U međunarodnim programima razmjene sudjelovao je 701 zaposlenik Sveučilišta u Zagrebu. Unutar programa Erasmus+ Sveučilištu u Zagrebu dodijeljen je novi te i najveći projekt akademske mobilnosti s ukupnim proračunom nešto većim od pola milijuna eura kojim se od 2020. do 2023. podržava mobilnost Sveučilišta i 50 partnerskih ustanova iz 28 zemalja.

Podatci o zaposlenima na projektima i vanjskim suradnicima prikazani su odvojeno. U akademskoj godini 2019./2020. na Sveučilištu u Zagrebu bilo je 1177 zaposlenih na projektima, a većina njih bila je zaposlena na vlastitim sredstvima sastavnica (57, 60 posto). Udio stranih državljana među zaposlenima na projektima iznosio je 1,95 posto.

Od 1685 vanjskih suradnika njih 272 ujedno su bili i zaposlenici Sveučilišta u Zagrebu. Među preostalim 1413 vanjskih suradnika svaki treći bio je angažiran na vlastitim sredstvima sastavnica. Udio stranih državljana među vanjskim suradnicima iznosio je 1,42 posto.

Djelatnicima Sveučilišta u Zagrebu ukupno je dodijeljeno 380 nagrada i priznanja među kojima 17 državnih nagrada i priznanja te 77 međunarodnih nagrada.

Na sastavnicama Sveučilišta u Zagrebu ukupno je i neovisno o godini ugovaranja projekta ili ulozi sastavnice u projektu aktivnih bilo 2188 projekata, od kojih 1704 nacionalna projekta ukupne vrijednosti 1 819 748 937,56 HRK te 484 međunarodna projekta ukupne vrijednosti

365 161 110,14 HRK, odnosno sveukupne vrijednosti 2 184 910 047,70 HRK. Udio aktivnih projekata s gospodarstvom iznosio je 41,64 posto. Tijekom akademske godine 2019./2020. ugovoreno je novih 1418 projekata, 1099 nacionalnih i 319 međunarodnih. Udio novih projekata s gospodarstvom iznosio je 44,43 posto.

U 2020. Sveučilište u Zagrebu ponovno se plasiralo na tzv. Šangajsku listu (*Academic Ranking of World Universities*, ARWU) među 500 najboljih sveučilišta na svijetu, odnosno između 401. i 500. mjesta, i to kao jedino rangirano sveučilište iz Hrvatske uvršteno na tu prestižnu listu međunarodnoga rangiranja sveučilišta, na kojoj se uvrštavaju samo ona sveučilišta koja imaju dobitnike Nobelove

nagrade ili Fieldsove medalje, najcitiranije znanstvenike ili radove objavljene u časopisima *Nature* ili *Science*. Sveučilište u Zagrebu na tu se listu prvi put plasiralo još 2011. Sveučilište u Zagrebu, među ostalim, bilo je rangirano i na *QS World University Rankings* (801. – 1000.), *Times Higher Education* (1001.+), *Center for World University Rankings* (517.), *Webometrics* (590.), *Round University Ranking* (581.) te na niz drugih ljestvica međunarodnoga rangiranja sveučilišta.

Sveučilištu u Zagrebu dodijeljena je Povelja za promicanje inovatorstva (Savez inovatora Hrvatske) te priznanje za aktivno djelovanje i promicanje knjižničarske djelatnosti za 2019. (Nacionalna i sveučilišna knjižnica u Zagrebu).

Svi podaci prikazani u ovome izvješću prikupljeni su od sastavnica i pojedinih službi Sveučilišta u Zagrebu, a prateće analize i prikazi izvedeni su iz njih. Podatci su prikazani tablično i grafički te u apsolutnim vrijednostima i postotno. Sastavnice i ustrojbene jedinice Sveučilišta u Zagrebu tablično su prikazane prema znanstvenim i umjetničkim područjima (ili pod Ostali) te unutar njih abecednim slijedom.

***Molimo da se pri korištenju podacima iz ove publikacije obvezno navede izvor.***

# SASTAVNICE SVEUČILIŠTA U ZAGREBU

## ZNANSTVENO-NASTAVNE I UMJETNIČKO-NASTAVNE SASTAVNICE

Prirodoslovno-matematički fakultet dekanica: prof. dr. sc. <b>Aleksandra Čižmešija</b>	Agronomski fakultet dekan: prof. dr. sc. <b>Zoran Grgić</b>
Arhitektonski fakultet dekan: izv. prof. dr. sc. <b>Krunoslav Šmit</b>	Prehrambeno-biotehnološki fakultet dekanica: prof. dr. sc. <b>Jadranka Frece</b>
Fakultet elektrotehnike i računarstva dekan: izv. prof. dr. sc. <b>Gordan Gledec</b>	Šumarski fakultet dekan: prof. dr. sc. <b>Tibor Pentek</b>
Fakultet kemijskog inženjerstva i tehnologije dekan: prof. dr. sc. <b>Tomislav Bolanča</b>	Edukacijsko-rehabilitacijski fakultet dekanica: izv. prof. dr. sc. <b>Snježana Selušak Galešev</b>
Fakultet prometnih znanosti dekan: prof. dr. sc. <b>Tomislav Josip Mlinarić</b>	Ekonomski fakultet dekan: prof. dr. sc. <b>Jurica Pavičić</b>
Fakultet strojarstva i brodogradnje dekan: prof. dr. sc. <b>Dubravko Majetić</b>	Fakultet organizacije i informatike dekanica: izv. prof. dr. sc. <b>Nina Begičević Redep</b>
Geodetski fakultet dekan: izv. prof. dr. sc. <b>Almin Đapo</b>	Fakultet političkih znanosti dekan: prof. dr. sc. <b>Zoran Kurelić</b>
Geotehnički fakultet dekan: prof. dr. sc. <b>Ranko Biondić</b>	Kineziološki fakultet dekan: izv. prof. dr. sc. <b>Tomislav Krstičević</b>
Građevinski fakultet dekan: prof. dr. sc. <b>Stjepan Lakušić</b>	Pravni fakultet dekan: prof. dr. sc. <b>Igor Gliha</b>
Grafički fakultet dekan: prof. dr. sc. <b>Nikola Mrvac</b>	Učiteljski fakultet dekan: prof. dr. sc. <b>Siniša Opić</b>
Metalurški fakultet o.d. dekanica: izv. prof. dr. sc. <b>Zdenka Zovko Brodarac</b>	Fakultet filozofije i religijskih znanosti dekan: prof. dr. sc. <b>Ivan Koprek</b>
Rudarsko-geološko-naftni fakultet dekan: prof. dr. sc. <b>Kristijan Posavec</b>	Fakultet hrvatskih studija dekan: prof. dr. sc. <b>Pavo Barišić</b>
Tekstilno-tehnološki fakultet dekanica: prof. dr. sc. <b>Gordana Pavlović</b>	Filozofski fakultet dekanica: prof. dr. sc. <b>Vesna Vlahović Štetić</b>
Farmaceutsko-biokemijski fakultet dekan: prof. dr. sc. <b>Željanić Maleš</b>	Katolički bogoslovni fakultet dekan: prof. dr. sc. <b>Mario Cifrak</b>
Medicinski fakultet dekan: prof. dr. sc. <b>Marijan Klarica</b>	Akademija dramske umjetnosti dekan: izv. prof. art. <b>Franka Perković Gamulin</b>
Stomatološki fakultet dekanica: prof. dr. sc. <b>Zrinka Tarle</b>	Akademija likovnih umjetnosti dekan: izv. prof. art. <b>Tomislav Buntak</b>
Veterinarski fakultet dekan: prof. dr. sc. <b>Nenad Turk</b>	Muzička akademija dekan: red. prof. art. <b>Igor Lešnik</b>
Sveučilišni centar za protestantsku teologiju Matija Vlačić Ilirik voditeljica studija: izv. prof. dr. sc. <b>Lidija Matošević</b>	

## OSTALE SASTAVNICE

Studentski centar u Zagrebu  
Studentski centar u Varaždinu  
Studentski centar u Sisku

Sveučilišni računski centar Srce  
Sveučilišna tiskara d.o.o.  
Hrvatska sveučilišna naklada d.o.o.

# SVEUČILIŠTE U ZAGREBU

## REKTOR I PROREKTORI

prof. dr. sc. **Damir Boras**, rektor Sveučilišta u Zagrebu

- prof. dr. sc. **Ante Čović**, prorektor za organizaciju, kadrovski razvoj i međusveučilišnu suradnju  
prof. dr. sc. **Ivana Čuković Bagić**, prorektorica za studente, studije i upravljanje kvalitetom  
prof. dr. sc. **Mirjana Hruškar**, prorektorica za prostorni razvoj i sustav kontrole  
red. prof. art. **Mladen Janjanin**, prorektor za umjetničko područje i međunarodni položaj Sveučilišta  
prof. dr. sc. **Miloš Judaš**, prorektor za znanost, međuinstitucijsku i međunarodnu suradnju  
prof. dr. sc. **Tonći Lazibat**, prorektor za poslovanje  
prof. dr. sc. **Miljenko Šimpraga**, prorektor za inovacije, transfer tehnologije i komunikacije

GLAVNA TAJNICA

Heli Hajdić-Nikolić, dipl. iur.

## SENAT SVEUČILIŠTA U ZAGREBU

1. prof. dr. sc. **Damir Boras**, rektor Sveučilišta u Zagrebu

Zaposlenici u znanstveno-nastavnim i umjetničko-nastavnim zvanjima

Prirodoslovno područje

2. prof. dr. sc. **Aleksandra Čizmešija**, Prirodoslovno-matematički fakultet
3. prof. dr. sc. **Goran Klobučar**, Prirodoslovno-matematički fakultet
4. prof. dr. sc. **Nils Paar**, Prirodoslovno-matematički fakultet
5. prof. dr. sc. **Dražen Balen**, Prirodoslovno-matematički fakultet
6. prof. dr. sc. **Dubravka Hranilović**, Prirodoslovno-matematički fakultet, predsjednica Vijeća prirodoslovnog područja

Tehničko područje

7. izv. prof. dr. sc. **Krunoslav Šmit**, Arhitektonski fakultet
8. izv. prof. dr. sc. **Gordan Gledec**, Fakultet elektrotehnike i računarstva
9. izv. prof. dr. sc. **Nikola Mišković**, Fakultet elektrotehnike i računarstva
10. prof. dr. sc. **Tomislav Bolanča**, Fakultet kemijskog inženjerstva i tehnologije
11. prof. dr. sc. **Dubravko Majetić**, Fakultet strojarstva i brodogradnje
12. prof. dr. sc. **Joško Parunov**, Fakultet strojarstva i brodogradnje
13. prof. dr. sc. **Tomislav Josip Mlinarić**, Fakultet prometnih znanosti
14. prof. dr. sc. **Damir Medak**, Geodetski fakultet
15. izv. prof. dr. sc. **Ranko Biondić**, Geotehnički fakultet
16. prof. dr. sc. **Stjepan Lakušić**, Građevinski fakultet
17. prof. dr. sc. **Nikola Mrvac**, Grafički fakultet
18. izv. prof. dr. sc. **Zdenka Zovko Brodarac**, Metalurški fakultet
19. prof. dr. sc. **Kristijan Posavec**, Rudarsko-geološko-naftni fakultet
20. prof. dr. sc. **Gordana Pavlović**, Tekstilno-tehnološki fakultet
21. prof. dr. sc. **Vesna Dragčević**, Građevinski fakultet, predsjednica Vijeća tehničkog područja

Biomedicinsko područje

22. prof. dr. sc. **Željko Maleš**, Farmaceutsko-biokemijski fakultet
23. prof. dr. sc. **Marijan Klarica**, Medicinski fakultet
24. prof. dr. sc. **Swen Seiwert**, Medicinski fakultet

25. prof. dr. sc. **Davor Ježek**, Medicinski fakultet
26. prof. dr. sc. **Zrinka Tarle**, Stomatološki fakultet
27. prof. dr. sc. **Nenad Turk**, Veterinarski fakultet
28. prof. dr. sc. **Ljubo Barbić**, Veterinarski fakultet
29. prof. dr. sc. **Mirjana Kujundžić Tiljak**, Medicinski fakultet, predsjednica Vijeća biomedicinskog područja

#### Biotehničko područje

30. prof. dr. sc. **Zoran Grgić**, Agronomski fakultet
31. prof. dr. sc. **Ivica Kisić**, Agronomski fakultet
32. prof. dr. sc. **Jadranka Frece**, Prehrambeno-biotehnološki fakultet
33. prof. dr. sc. **Tibor Pentek**, Šumarski fakultet
34. izv. prof. dr. sc. **Antonio Starčević**, Prehrambeno-biotehnološki fakultet, predsjednik Vijeća biotehničkog područja

#### Društveno područje

35. izv. prof. dr. sc. **Snježana Sekušak Galešev**, Edukacijsko-rehabilitacijski fakultet
36. prof. dr. sc. **Jurica Pavičić**, Ekonomski fakultet
37. prof. dr. sc. **Lorena Škuflić**, Ekonomski fakultet
38. izv. prof. dr. sc. **Nina Begičević Redep**, Fakultet organizacije i informatike
39. prof. dr. sc. **Zoran Kurelić**, Fakultet političkih znanosti
40. izv. prof. dr. sc. **Tomislav Krstičević**, Kineziološki fakultet
41. prof. dr. sc. **Igor Gliha**, Pravni fakultet
42. prof. dr. sc. **Siniša Opić**, Učiteljski fakultet
43. prof. dr. sc. **Lajoš Žager**, Ekonomski fakultet, predsjednik Vijeća društveno-humanističkog područja

#### Humanističko područje

44. prof. dr. sc. **Vesna Vlahović Štetić**, Filozofski fakultet
45. izv. prof. dr. sc. **Neven Jovanović**, Filozofski fakultet
46. izv. prof. dr. sc. **Marina Protrka Štimec**, Filozofski fakultet
47. prof. dr. sc. **Mario Cifrak**, Katolički bogoslovni fakultet
48. prof. dr. sc. **Pavo Barišić**, Fakultet hrvatskih studija
49. prof. dr. sc. **Ivan Koprek**, Fakultet filozofije i religijskih znanosti
50. izv. prof. dr. sc. **Ante Crnčević**, Katolički bogoslovni fakultet, zamjenik predsjednika Vijeća društveno-humanističkog područja

#### Umjetničko područje

51. izv. prof. art. **Franka Perković Gamulin**, Akademija dramske umjetnosti
52. izv. prof. art. **Tomislav Buntak**, Akademija likovnih umjetnosti
53. red. prof. art. **Igor Lešnik**, Muzička akademija
54. red. prof. art. **Enes Midžić**, Akademija dramske umjetnosti, predsjednik Vijeća umjetničkoga područja

#### Predstavnici nastavnih i suradničkih zvanja

55. **Eva Kirchmayer-Bilić**, Muzička akademija
56. **Vladimir Šumanović**, Fakultet hrvatskih studija
57. **Danko Relić**, Medicinski fakultet
58. **Daniel Hofman**, Fakultet elektrotehnike i računarstva

#### Predstavnici studenata preddiplomskog i diplomskog studija

59. **Ivan Staneković**, Rudarsko-geološko-naftni fakultet
60. **Nives Županić**, Muzička akademija
61. **Bruna Bandula**, Prirodoslovno-matematički fakultet
62. **Matej Smetiško**, Fakultet političkih znanosti

63. **Marija Barić Đurđević**, Fakultet hrvatskih studija  
64. **Josipa Smoljo**, Prehrambeno-biotehnološki fakultet  
65. **Marin Boban**, Medicinski fakultet

Predstavnik Studentskog zbora Sveučilišta u Zagrebu

66. **Krešimir Domazet**, Stomatološki fakultet

Predstavnici studenata poslijediplomskog studija

67. **Marko Mimica**, Fakultet strojarstva i brodogradnje  
68. **Ante Miličević**, Stomatološki fakultet  
69. **Ivan Perkov**, Ekonomski fakultet  
70. **Josip Papak**, Fakultet hrvatskih studija

#### SVEUČILIŠNI SAVJET

**Luka Burilović**, predsjednik Sveučilišnog savjeta, predsjednik i predstavnik Hrvatske gospodarske komore akademkinja **Milena Žic Fuchs**, zamjenica predsjednika Sveučilišnog savjeta, predstavnica Sveučilišta u Zagrebu

**Joško Klisović**, predstavnik Hrvatskoga sabora

akademik **Željko Reiner**, predstavnik Hrvatskoga sabora

dr. sc. **Ivan Čehok**, gradonačelnik, imenovani član Grada Varaždina

dr. sc. **Jelena Pavičić Vukičević**, zamjenica gradonačelnika, imenovana članica Grada Zagreba

**Darinko Bago**, predsjednik Uprave Končar-Elektroindustrije d. d., predstavnik Hrvatske gospodarske komore

red. prof. art. **Peruško Bogdanić**, predstavnik Sveučilišta u Zagrebu

prof. dr. sc. **Boris Brkljačić**, predstavnik Sveučilišta u Zagrebu

akademik **Mirko Orlić**, predstavnik Sveučilišta u Zagrebu

prof. dr. sc. **Nedjeljko Perić**, predstavnik Sveučilišta u Zagrebu

**Ante Bundović**, predstavnik Studentskoga zbora

#### REKTORSKI KOLEGIJ U ŠIREM SASTAVU

prof. dr. sc. **Damir Boras**, rektor Sveučilišta u Zagrebu

prof. dr. sc. **Aleksandra Čizmešija**, predstavnica Vijeća prirodoslovnog područja

prof. dr. sc. **Ante Čović**, prorektor za organizaciju, kadrovski razvoj i međusveučilišnu suradnju

prof. dr. sc. **Ivana Čuković Bagić**, prorektorica za studente, studije i upravljanje kvalitetom

prof. dr. sc. **Jadranka Frece**, predstavnica Vijeća biotehničkog područja

prof. dr. sc. **Igor Gliha**, predstavnik Vijeća društveno-humanističkog područja

prof. dr. sc. **Mirjana Hruškar**, prorektorica za prostorni razvoj i sustav kontrole kvalitete

red. prof. art. **Mladen Janjanin**, prorektor za umjetničko područje i međunarodni položaj Sveučilišta

prof. dr. sc. **Miloš Judaš**, prorektor za znanost, međuinstitucijsku i međunarodnu suradnju

prof. dr. sc. **Ivan Koprek**, predstavnik Vijeća društveno-humanističkog područja

prof. dr. sc. **Tonći Lazibat**, prorektor za poslovanje

izv. prof. art. **Franka Perković Gamulin**, predstavnica Vijeća umjetničkog područja

prof. dr. sc. **Miljenko Šimpraga**, prorektor za inovacije, transfer tehnologije i komunikacije

prof. dr. sc. **Nenad Turk**, predstavnik Vijeća biomedicinskog područja

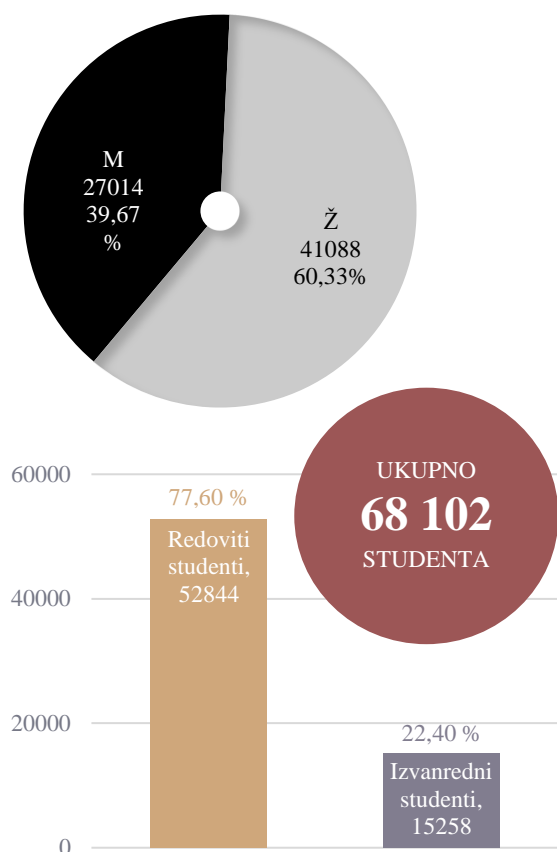
izv. prof. dr. sc. **Zdenka Zovko Brodarac**, predstavnica Vijeća tehničkog područja

**Josip Periša**, Filozofski fakultet, predstavnik studenata



## 1. STUDENTI

### 1.1. SVI STUDENTI



U akademskoj godini 2019./2020. na svim razinama i vrstama studija Sveučilišta u Zagrebu ukupno su studirala 68 102 studenta, od kojih 41 088 studentica (60,33 %) i 27 014 studenata (39,67 %). Prema načinu studiranja 77,60 % studenata (52 844, od kojih 60,43 % studentica) bilo je upisano na redoviti, a 22,40 % studenata (15 258, od kojih 59,99 % studentica) na izvanredni studij. U ukupan broj studenata uvršteni su i oni upisani prema posebnim uvjetima studiranja: studenti s invaliditetom (s oštećenjem većim od 60 %) i oni na koje se odnosio *Sporazum o poticajnim mjerama za upis u ustanove visokoga obrazovanja* za hrvatske branitelje, hrvatske ratne vojne invalide (HRVI), djecu smrtno stradalih, zatočenih ili nestalih branitelja iz Domovinskoga rata te djecu stopostotnih hrvatskih ratnih vojnih invalida (HRVI) iz Domovinskoga rata I. skupine, kao i za strane studente te sve ostale studente s pravom polaganja ispita.

SVI UPISANI STUDENTI prema spolu

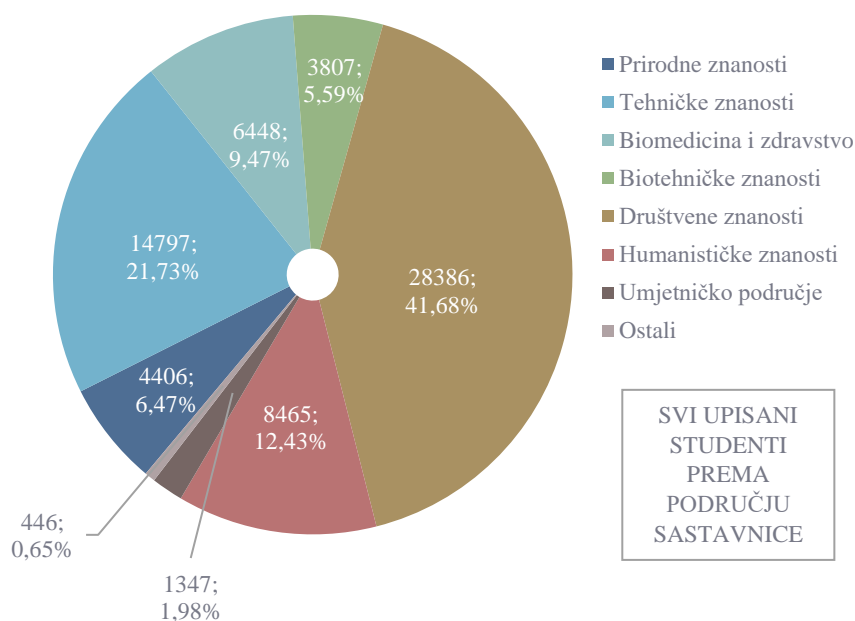
	M	Ž	Ukupno	M %	Ž %
Kratki stručni studij	8	3	11	72,23	27,27
Preddiplomski sveučilišni studij	9326	12 871	22 197	42,01	57,99
Preddiplomski stručni studij	2009	2663	4672	43,00	57,00
Diplomski sveučilišni studij	5287	8425	13 712	38,56	61,44
Integrirani sveučilišni preddiplomski i diplomski studij	6278	11 165	17 443	35,99	64,01
Specijalistički diplomski stručni studij	307	539	846	36,29	63,71
Poslijediplomski specijalistički studij	1691	3121	4812	35,14	64,86
Poslijediplomski sveučilišni (doktorski) studij	2089	2229	4318	43,38	51,62
Zajednički sveučilišni studij	19	72	91	20,88	79,12
	<b>27 014</b>	<b>41 088</b>	<b>68 102</b>	<b>39,67</b>	<b>60,33</b>

U ukupnoj su statistici i studenti poslijediplomskih specijalističkih studija čiji je nositelj Sveučilište u Zagrebu. Tijekom izvještajne godine nije bilo upisanih studenata na združenim sveučilišnim studijima.

## SVI UPISANI STUDENTI prema načinu studiranja

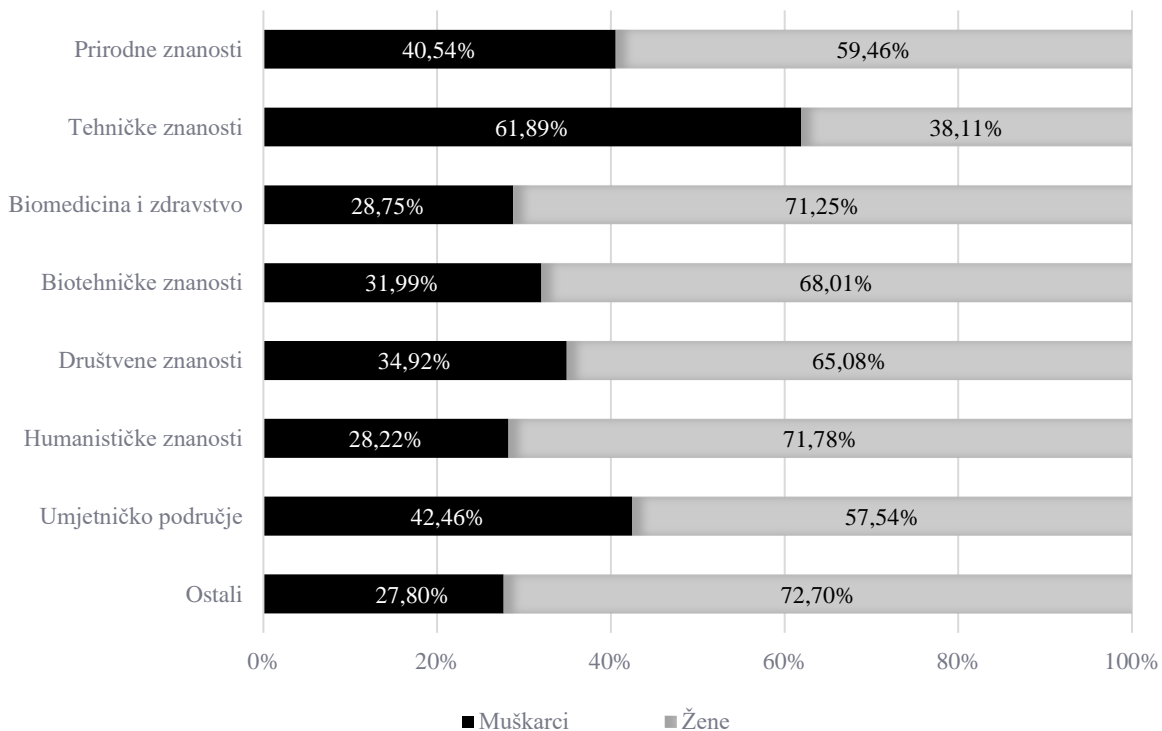
	Redoviti	Izvanredni	Ukupno	Redoviti %	Izvanredni %
● Kratki stručni studij	0	11	<b>11</b>	0,00	100,00
● Preddiplomski sveučilišni studij	20 485	1712	<b>22 197</b>	92,29	7,71
● Preddiplomski stručni studij	1645	3027	<b>4672</b>	35,21	64,79
● Diplomski sveučilišni studij	12 292	1420	<b>13 712</b>	89,64	10,36
● Integrirani sveučilišni preddiplomski i diplomski studij	14 648	2795	<b>17 443</b>	83,98	16,02
● Specijalistički diplomski stručni studij	289	557	<b>846</b>	34,16	65,84
● Poslijediplomski specijalistički studij	1341	3471	<b>4812</b>	27,87	72,13
● Poslijediplomski sveučilišni (doktorski) studij	2053	2265	<b>4318</b>	47,55	52,45
● Zajednički sveučilišni studij	91	0	<b>91</b>	100,00	0,00
	<b>52 844</b>	<b>15 258</b>	<b>68 102</b>	<b>77,60</b>	<b>22,40</b>

Od ukupnoga broja studenata upisanih u akademsku godinu 2019./2020. svaki peti student bio je upisan na izvanredni studij, pri čemu je njih najviše bilo upisano na sastavnice u području društvenih znanosti (84,01 % svih izvanrednih studenata). Na 11 sastavnica četiriju područja nije bilo studenata upisanih na izvanredni studij. Većina studenata bila je upisana na sveučilišne studije (62 573 studenta, odnosno njih 91,88 %).

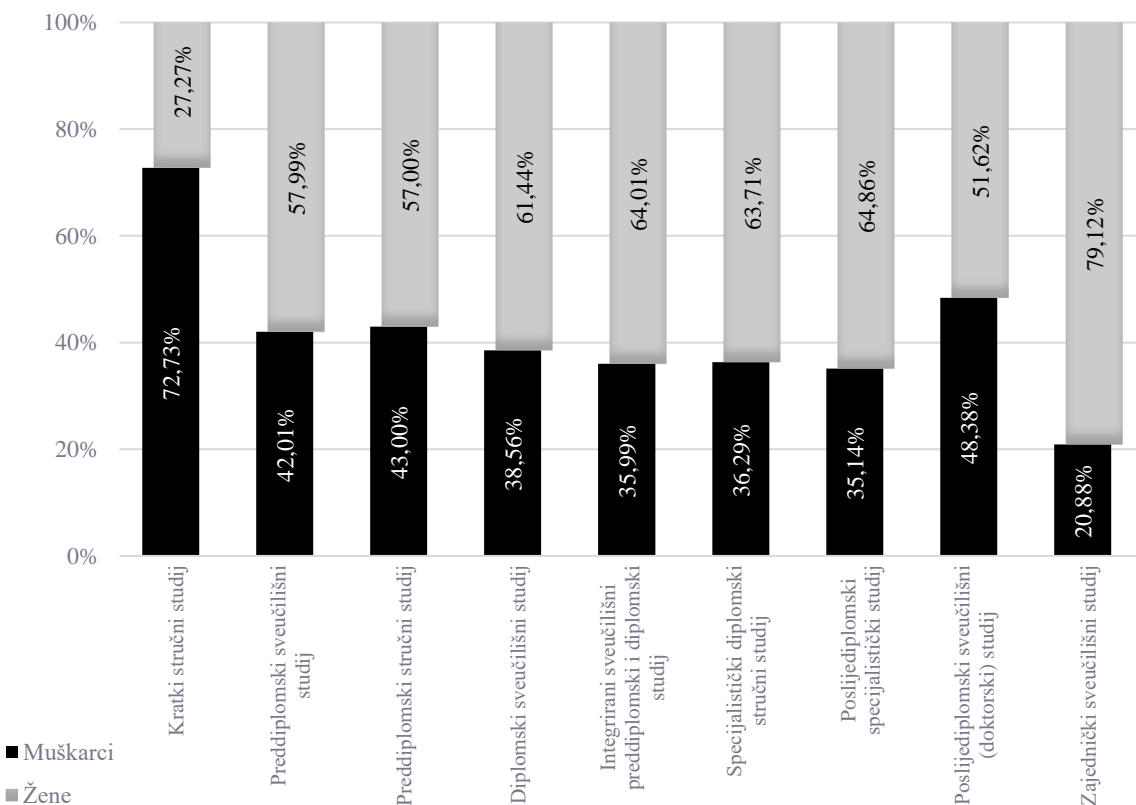


Prema području sastavnice na kojoj studiraju, najviše je studenata bilo upisano na sastavnice u društvenim znanostima (41,68 % studenata) na kojima je studiralo 65,08 % studentica, a najmanje na sastavnicama umjetničkoga područja (1,98 %) s udjelom od 57,54 % studentica.

SVI UPISANI STUDENTI PREMA PODRUČJU SASTAVNICE I SPOLU




SVI UPISANI STUDENTI PREMA RAZINI I VRSTI STUDIJA TE SPOLU



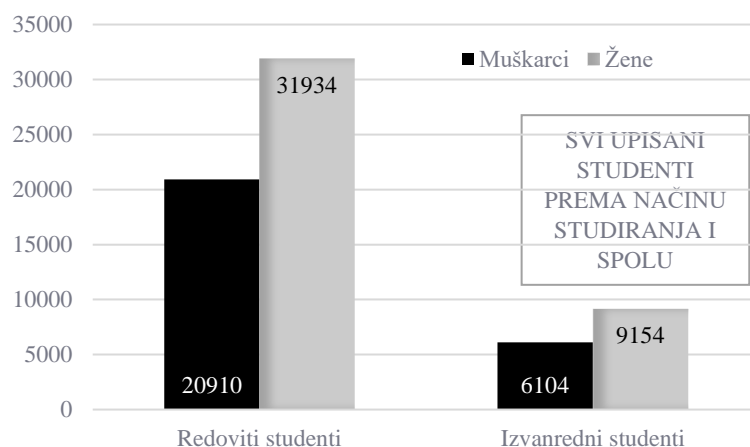
## SVI UPISANI STUDENTI prema spolu

	M	Ž	Ukupno	M %	Ž %
● Prirodoslovno-matematički fakultet	1786	2620	4406	40,54	59,46
● Arhitektonski fakultet	367	713	1080	33,98	66,02
● Fakultet elektrotehnike i računarstva	3004	869	3873	77,56	22,44
● Fakultet kemijskog inženjerstva i tehnologije	319	883	1202	26,54	73,46
● Fakultet prometnih znanosti	1273	394	1667	76,36	23,64
● Fakultet strojarstva i brodogradnje	2058	536	2594	79,34	20,66
● Geodetski fakultet	343	251	594	57,74	42,26
● Geotehnički fakultet	102	138	240	42,50	57,50
● Građevinski fakultet	793	628	1421	55,81	44,19
● Grafički fakultet	278	364	642	43,30	56,70
● Metalurški fakultet	71	52	123	57,72	42,28
● Rudarsko-geološko-naftni fakultet	468	246	714	65,55	34,45
● Tekstilno-tehnološki fakultet	82	565	647	12,67	87,33
● Farmaceutsko-biokemijski fakultet	269	1314	1583	16,99	83,01
● Medicinski fakultet	1095	1883	2978	36,77	63,23
● Stomatološki fakultet	210	623	833	25,21	74,79
● Veterinarski fakultet	280	774	1054	26,57	73,43
● Agronomski fakultet	669	1192	1861	35,95	64,05
● Prehrambeno-biotehnološki fakultet	133	1099	1232	10,80	89,20
● Šumarski fakultet	416	298	714	58,26	41,74
● Edukacijsko-rehabilitacijski fakultet	42	937	979	4,29	95,71
● Ekonomski fakultet	4282	6854	11 136	38,45	61,55
● Fakultet organizacije i informatike	1421	1251	2672	53,18	46,82
● Fakultet političkih znanosti	468	961	1429	32,75	67,25
● Kineziološki fakultet	1985	781	2766	71,76	28,24
● Pravni fakultet	1624	5255	6879	23,61	76,39
● Učiteljski fakultet	91	2434	2525	3,60	96,40
● Fakultet filozofije i religijskih znanosti	66	141	207	31,88	68,12
● Fakultet hrvatskih studija	383	1002	1385	27,65	72,35
● Filozofski fakultet	1639	4743	6382	25,68	74,32
● Katolički bogoslovni fakultet	301	190	491	61,30	38,70
● Akademija dramske umjetnosti	163	188	351	46,44	53,56
● Akademija likovnih umjetnosti	140	296	436	32,11	67,89
● Muzička akademija	269	291	560	48,04	51,96
● Sveučilišni centar za protestantsku teologiju Matija Vlačić Ilirik	13	26	39	33,33	66,67
● Centar za poslijediplomske studije	111	296	407	27,27	72,73
	<b>27 014</b>	<b>41 088</b>	<b>68 102</b>	<b>39,67</b>	<b>60,33</b>



## SVI UPISANI STUDENTI prema načinu studiranja

	RED.	IZV.	Ukupno	RED. %	IZV. %
● Prirodoslovno-matematički fakultet	4406	0	4406	100,00	0,00
● Arhitektonski fakultet	1080	0	1080	100,00	0,00
● Fakultet elektrotehnike i računarstva	3595	278	3873	92,82	7,18
● Fakultet kemijskog inženjerstva i tehnologije	1070	132	1202	89,02	10,98
● Fakultet prometnih znanosti	1097	570	1667	65,81	34,19
● Fakultet strojarstva i brodogradnje	2593	1	2594	99,96	0,04
● Geodetski fakultet	594	0	594	100,00	0,00
● Geotehnički fakultet	240	0	240	100,00	0,00
● Građevinski fakultet	1254	167	1421	88,25	11,75
● Grafički fakultet	602	40	642	93,77	6,23
● Metalurški fakultet	82	41	123	66,67	33,33
● Rudarsko-geološko-naftni fakultet	690	24	714	96,64	3,36
● Tekstilno-tehnološki fakultet	647	0	647	100,00	0,00
● Farmaceutsko-biokemijski fakultet	1583	0	1583	100,00	0,00
● Medicinski fakultet	2859	119	2978	96,00	4,00
● Stomatološki fakultet	633	200	833	75,99	24,01
● Veterinarski fakultet	907	147	1054	86,05	13,95
● Agronomski fakultet	1861	0	1861	100,00	0,00
● Prehrambeno-biotehnoški fakultet	1077	155	1232	87,42	12,58
● Šumarski fakultet	714	0	714	100,00	0,00
● Edukacijsko-rehabilitacijski fakultet	815	164	979	83,25	16,75
● Ekonomski fakultet	5357	5779	11 136	48,11	51,89
● Fakultet organizacije i informatike	1660	1012	2672	62,13	37,87
● Fakultet političkih znanosti	1249	180	1429	87,40	12,60
● Kineziološki fakultet	1471	1295	2766	53,18	46,82
● Pravni fakultet	3286	3593	6879	47,77	52,23
● Učiteljski fakultet	1729	796	2525	68,48	31,52
● Fakultet filozofije i religijskih znanosti	193	14	207	93,24	6,76
● Fakultet hrvatskih studija	1252	133	1385	90,40	9,60
● Filozofski fakultet	6015	367	6382	94,25	5,75
● Katolički bogoslovni fakultet	453	38	491	92,26	7,74
● Akademija dramske umjetnosti	351	0	351	100,00	0,00
● Akademija likovnih umjetnosti	436	0	436	100,00	0,00
● Muzička akademija	560	0	560	100,00	0,00
● Sveučilišni centar za protestantsku teologiju Matija Vlačić Ilirik	26	13	39	66,67	33,33
● Centar za poslijediplomske studije	407	0	407	100,00	0,00
	<b>52 844</b>	<b>15 258</b>	<b>68 102</b>	<b>77,60</b>	<b>22,40</b>



## 1.2. POSEBNI UVJETI STUDIRANJA



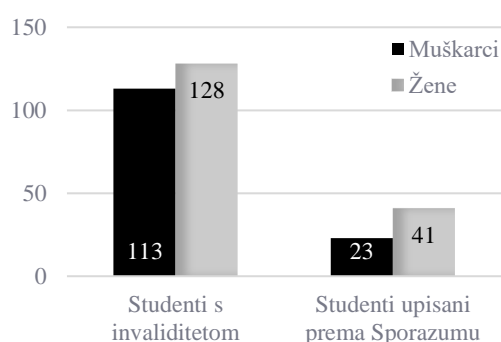
U akademskoj godini 2019./2020. prema posebnim uvjetima ukupno je studiralo 305 studenata: 136 studenata (44,59 %) i 169 studentica (55,41 %). Riječ je o studentima s invaliditetom (s oštećenjem većim od 60 %) i studentima na koje se odnosi *Sporazum o poticajnim mjerama za upis u ustanove visokoga obrazovanja za hrvatske branitelje, hrvatske ratne vojne invalide (HRVI), djecu smrtno stradalih, zatočenih ili nestalih branitelja iz Domovinskoga rata te djecu stopostotnih hrvatskih ratnih vojnih invalida (HRVI) iz Domovinskoga rata I. skupine.*

Među studentima s invaliditetom studentica je bilo 53,11 %, a među onima koji su upisani prema Sporazumu o poticajnim mjerama za upis studentica je bilo nešto više (64,06 %).

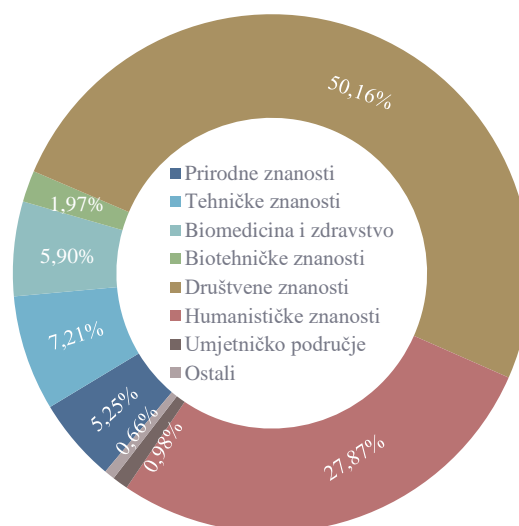
Najviše je studenata s invaliditetom bilo upisano na sastavnice u području društvenih (50,21 %) i humanističkih znanosti (30,29 %), odnosno na Pravni fakultet (30,58 % svih upisanih u toj kategoriji u području društvenih znanosti) te Filozofski fakultet (86,30 % svih upisanih u toj kategoriji u području humanističkih znanosti). Na jedanaest sastavnica Sveučilišta u Zagrebu (uključujući i sveučilišni centar) nije bio upisan ni jedan student s invaliditetom.

Prema *Sporazumu o poticajnim mjerama za upis u ustanove visokoga obrazovanja za hrvatske branitelje, hrvatske ratne vojne invalide (HRVI), djecu smrtno stradalih, zatočenih ili nestalih branitelja iz Domovinskoga rata te djecu stopostotnih hrvatskih ratnih vojnih invalida (HRVI) iz*

Domovinskoga rata I. skupine najviše je studenata upisano na sastavnice u području društvenih (50,00 %) i humanističkih znanosti (18,75 %), odnosno na Pravni fakultet (34,38 % svih upisanih u toj kategoriji u području društvenih znanosti) te Filozofski fakultet (66,67 % svih upisanih u toj kategoriji u području humanističkih znanosti). Na 21 sveučilišnoj sastavnici (uključujući i sveučilišni centar) nije bilo upisanih studenata prema Sporazumu o poticajnim mjerama za upis.




Ukupno gledajući, prema posebnim uvjetima studiranja najviše je studenata bilo upisano na sastavnice u području društvenih (153 upisana ili 50,16 %) i humanističkih znanosti (85 upisanih ili 27,87 %).



Udio studenata prema posebnim uvjetima studiranja u ukupnome broju studenata Sveučilišta u Zagrebu iznosio je 0,45 %.

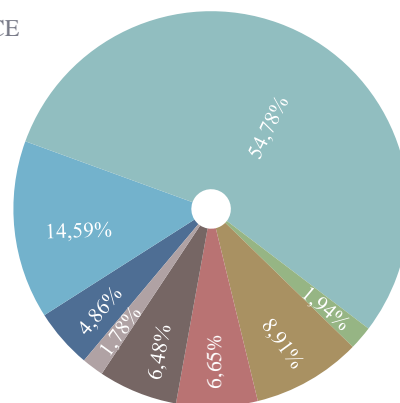
### 1.3. STRANI STUDENTI



Na sastavnicama Sveučilišta u Zagrebu tijekom akademske godine 2019./2020. ukupno je studiralo 617 stranih studenata iz 67 zemalja svijeta: 321 student (52,03 %) i 296 studentica (47,97 %). Najviše stranih studenata bilo je upisano na redovite studije (501 student, odnosno 81,20 %). U prve godine svih razina i vrsta studija bilo je upisano 207 stranih studenata, od kojih 98 stranih studentica (47,34 %). Najviše stranih studenata bilo je upisano na sastavnice u području biomedicine i zdravstva (54,78 %), a najmanje na sastavnice u području biotehničkih znanosti (1,94 %). U strane studente uvršteni su svi oni koji nisu državljani Republike Hrvatske, a upisani su na cjeloviti

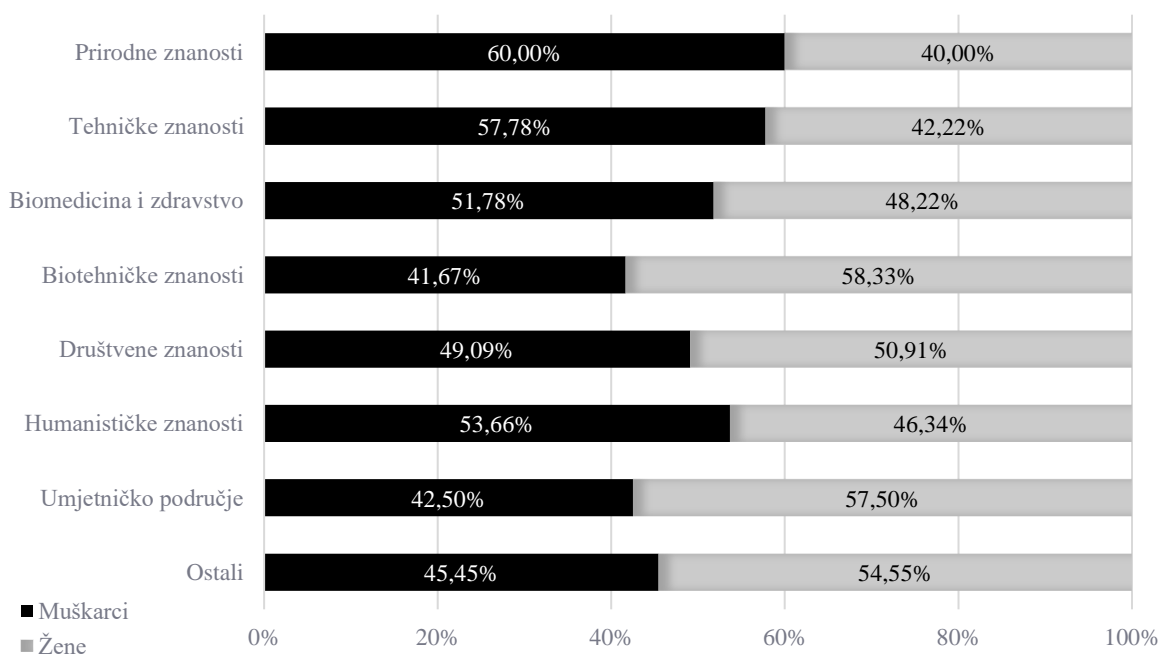
studijski program, odnosno izvan programa studentske razmjene. Studenti s višestrukim državljanstvom, od kojih je jedno državljanstvo Republike Hrvatske, uvršteni su prema kriteriju upisa, odnosno prema tome na temelju kojega

SVI UPISANI STRANI STUDENTI PREMA PODRUČJU SASTAVNICE

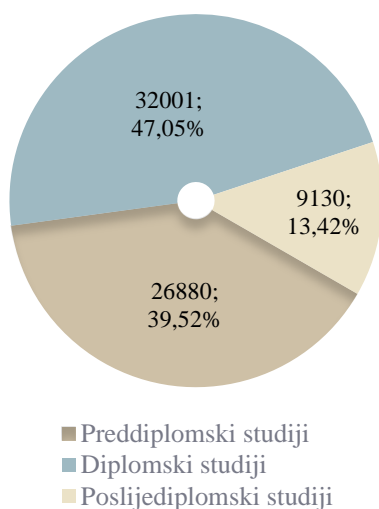


su državljanstva bili upisani na sveučilišnu sastavnicu. U statističkim su podacima o stranim studentima i strani studenti poslijediplomskih specijalističkih studija čiji je nositelj Sveučilište u Zagrebu. Udio stranih studenata u ukupnome broju studenata Sveučilišta u Zagrebu iznosio je 0,91 %.

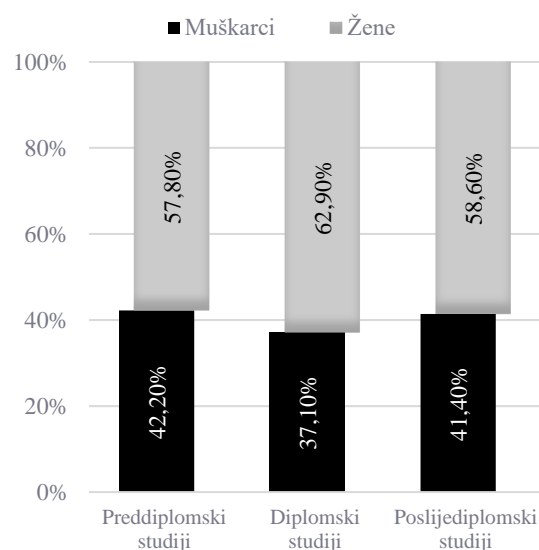
SVI UPISANI STRANI STUDENTI PREMA PODRUČJU SASTAVNICE I SPOLU



## 1.4. STUDENTI PREMA RAZINI, VRSTI I GODINI STUDIJA



Na preddiplomskim studijima Sveučilišta u Zagrebu (kratkom stručnom studiju, preddiplomskom sveučilišnom studiju i preddiplomskom stručnom studiju) u akademskoj godini 2019./2020. ukupno je studiralo 26 880 studenata: 11 343 studenta i 15 537 studentica. Na diplomskim studijima (diplomskom sveučilišnom studiju, integriranom sveučilišnom preddiplomskom i diplomskom studiju te na specijalističkom diplomskom stručnom studiju) ukupno je studirao 32 001 student: 11 872 studenta i 20 129 studentica. Na poslijediplomskim studijima (poslijediplomskom specijalističkom i



sveučilišnom doktorskom studiju) ukupno je studiralo 9130 studenata: 3780 studenata i 5350 studentica. U statističke podatke o studentima poslijediplomskih studija uvršteni su i poslijediplomski specijalistički studiji čiji je nositelj Sveučilište u Zagrebu. Podatci o studentima zajedničkih sveučilišnih studija (ukupno 91 student, od kojih 72 studentice) nisu uvršteni ni u jednu kategoriju, odnosno razinu studija.

U prve godine svih vrsta i razina studija u akademskoj godini 2019./2020. ukupno je bilo upisano 26 719 studenata od kojih 10 991 student (41,14 %) i 15 728 studentica (58,86 %).

STUDENTI UPISANI U 1. GODINU STUDIJA  
prema spolu

	M	Ž	Ukupno	M %	Ž %
● Kratki stručni studij	4	0	4	100,00	0,00
● Preddiplomski sveučilišni studij	3721	4688	8409	44,25	55,75
● Preddiplomski stručni studij	719	995	1714	41,95	58,05
● Diplomski sveučilišni studij	2645	3779	6424	41,17	58,83
● Integrirani sveučilišni preddiplomski i diplomski studij	1873	2961	4834	38,75	61,25
● Specijalistički diplomski stručni studij	111	225	336	33,04	66,96
● Poslijediplomski specijalistički studij	1398	2521	3919	35,67	64,33
● Poslijediplomski sveučilišni (doktorski) studij	511	533	1044	48,95	51,05
● Zajednički sveučilišni studij	9	26	35	25,71	74,29
	<b>10 991</b>	<b>15 728</b>	<b>26 719</b>	<b>41,14</b>	<b>58,86</b>

STUDENTI UPISANI U 1. GODINU STUDIJA  
prema načinu studiranja

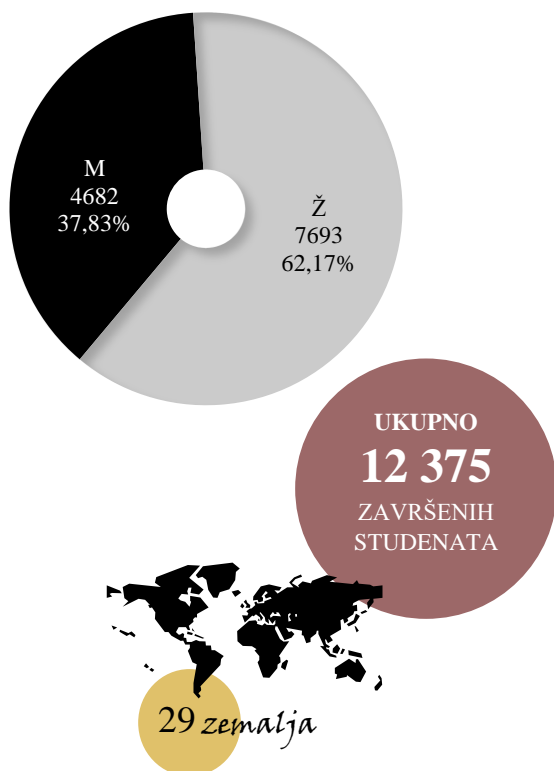
	Redoviti	Izvanredni	Ukupno	Redoviti %	Izvanredni %
● Kratki stručni studij	0	4	4	0,00	100,00
● Preddiplomski sveučilišni studij	7908	501	8409	94,04	5,96
● Preddiplomski stručni studij	850	864	1714	49,59	50,41
● Diplomski sveučilišni studij	5518	906	6424	85,90	14,10
● Integrirani sveučilišni preddiplomski i diplomski studij	4084	750	4834	84,48	15,52
● Specijalistički diplomski stručni studij	122	214	336	36,31	63,69
● Poslijediplomski specijalistički studij	1334	2585	3919	34,04	65,96
● Poslijediplomski sveučilišni (doktorski) studij	568	476	1044	54,41	45,59
● Zajednički sveučilišni studij	32	3	35	91,43	8,57
	<b>20 416</b>	<b>6303</b>	<b>26 719</b>	<b>76,41</b>	<b>23,59</b>



SVI STUDENTI UPISANI U PRVU GODINU STUDIJA PREMA PODRUČJU SASTAVNICE

Na redoviti studij u prvu je godinu studija ukupno bilo upisano 20 416 studenata, od kojih 8451 student (41,39 %) i 11 965 studentica (58,61 %), a na izvanredni su studij ukupno bila upisana 6303 studenta, od kojih 2540 studenata (40,30 %) i 3763 studentice (59,70 %). Udio stranih studenata u ukupnome broju studenata Sveučilišta u Zagrebu upisanih u prvu godinu studija iznosio je 0,77 %.

## 1.5. ZAVRŠENI STUDENTI



U akademskoj godini 2019./2020. na svim razinama i vrstama studija Sveučilišta u Zagrebu studije je ukupno završilo 12 375 studenata, od kojih 4682 studenta (37,83 %) i 7693 studentice (62,17 %). Studij je u roku ukupno završilo 6307 studenata, od kojih 2294 studenta (36,37 %) i 4013 studentica (63,63 %), a studij izvan roka, odnosno izvan nominalnoga trajanja studija ukupno je završilo njih 6068, odnosno 2388 studenata (39,35 %) i 3680 studentica (60,65 %). Najčešće su studij u roku završavali studenti u području biomedicine i zdravstva (70,63 %).

Tijekom izvještajne godine na združenom sveučilišnom studiju nije bilo završenih studenata.

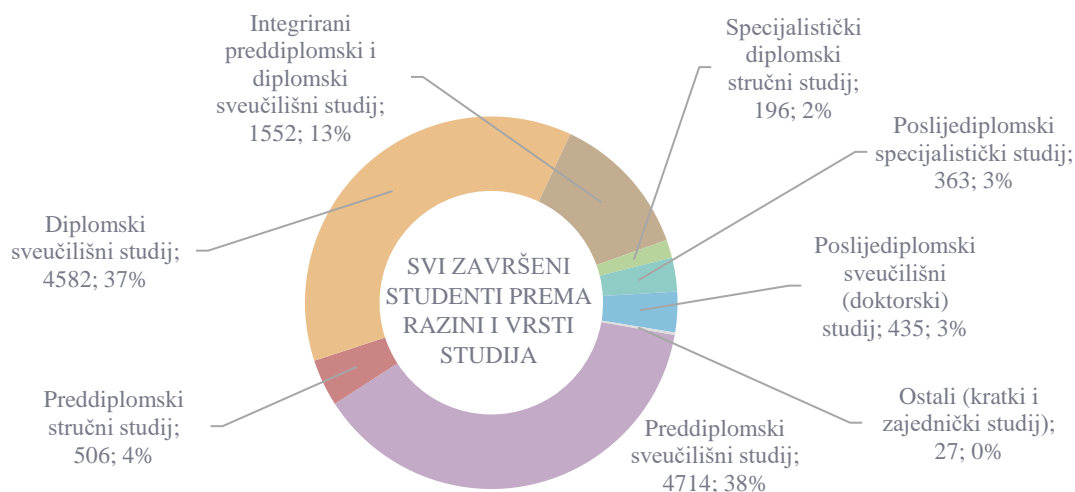
U ukupan broj završenih studenata uvršteni su i studenti koji su završili poslijediplomske specijalističke studije čiji je nositelj Sveučilište u Zagrebu.

Tijekom izvještajne godine studije su završila 83 strana studenta iz ukupno 29 zemalja svijeta od kojih 36 stranih studentica (43,37 %). Udio stranih studenata koji su završili studij u ukupnome broju završenih studenata Sveučilišta u Zagrebu iznosio je 0,67 %.

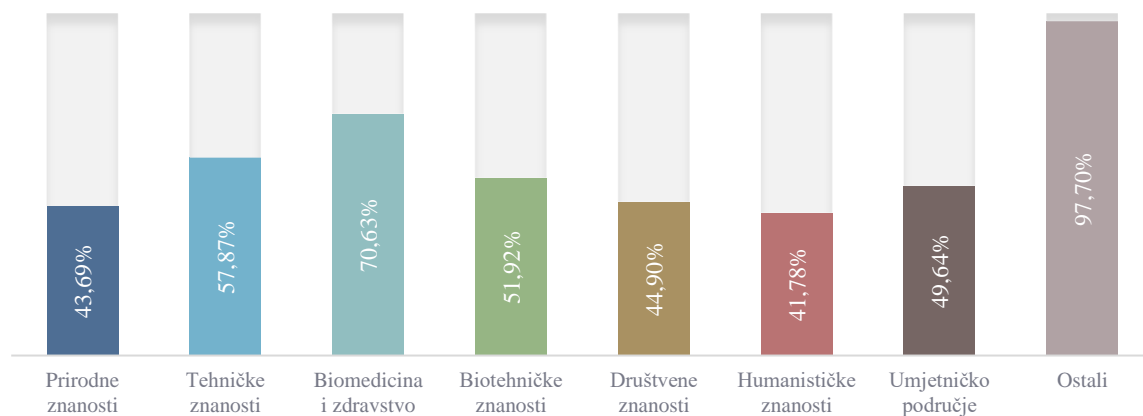
	ZAVRŠENI STUDENTI prema razini i vrsti studija te spolu				
	M	Ž	Ukupno	M %	Ž %
● Kratki stručni studij	1	1	2	50,00	50,00
● Preddiplomski sveučilišni studij	1858	2856	4714	39,41	60,59
● Preddiplomski stručni studij	193	313	506	38,14	61,86
● Diplomski sveučilišni studij	1742	2840	4582	38,02	61,98
● Integrirani sveučilišni preddiplomski i diplomski studij	514	1038	1552	33,12	66,88
● Specijalistički diplomski stručni studij	64	132	196	32,65	67,35
● Poslijediplomski specijalistički studij	124	239	363	34,16	65,84
● Poslijediplomski sveučilišni (doktorski) studij	181	254	435	41,61	58,39
● Zajednički sveučilišni studij	5	20	25	20,00	80,00
	<b>4682</b>	<b>7693</b>	<b>12 375</b>	<b>37,83</b>	<b>62,17</b>

## ZAVRŠENI STUDENTI prema spolu

	M	Ž	Ukupno	M %	Ž %
● Prirodoslovno-matematički fakultet	331	525	856	38,67	61,33
● Arhitektonski fakultet	107	178	285	37,54	62,46
● Fakultet elektrotehnike i računarstva	858	243	1101	77,93	22,07
● Fakultet kemijskog inženjerstva i tehnologije	75	211	286	26,22	73,78
● Fakultet prometnih znanosti	196	78	274	71,53	28,47
● Fakultet strojarstva i brodogradnje	352	94	446	78,92	21,08
● Geodetski fakultet	94	71	165	56,97	43,03
● Geotehnički fakultet	28	55	83	33,73	66,27
● Građevinski fakultet	160	160	320	50,00	50,00
● Grafički fakultet	73	103	176	41,48	58,52
● Metalurški fakultet	8	9	17	47,06	52,94%
● Rudarsko-geološko-naftni fakultet	101	55	156	64,74	35,26
● Tekstilno-tehnološki fakultet	19	171	190	10,00	90,00
● Farmaceutsko-biokemijski fakultet	36	162	198	18,18	81,82
● Medicinski fakultet	155	278	433	35,80	64,20
● Stomatološki fakultet	31	116	147	21,09	78,91
● Veterinarski fakultet	30	91	121	24,79	75,21
● Agronomski fakultet	183	363	546	33,52	66,48
● Prehrambeno-biotehnoški fakultet	47	265	312	15,06	84,94
● Šumarski fakultet	117	90	207	56,52	43,48
● Edukacijsko-rehabilitacijski fakultet	8	292	300	2,67	97,33
● Ekonomski fakultet	387	735	1122	34,49	65,51
● Fakultet organizacije i informatike	278	215	493	56,39	43,61
● Fakultet političkih znanosti	127	304	431	29,47	70,53
● Kineziološki fakultet	198	94	292	67,81	32,19
● Pravni fakultet	91	471	562	16,19	83,81
● Učiteljski fakultet	21	601	622	3,38	96,62
● Fakultet filozofije i religijskih znanosti	12	52	64	18,75	81,25
● Fakultet hrvatskih studija	83	285	368	22,55	77,45
● Filozofski fakultet	299	1028	1327	22,53	77,47
● Katolički bogoslovni fakultet	35	73	108	32,41	67,59
● Akademija dramske umjetnosti	48	44	92	52,17	47,83
● Akademija likovnih umjetnosti	32	70	102	31,37	68,63
● Muzička akademija	33	53	86	38,37	61,63
● Sveučilišni centar za protestantsku teologiju Matija Vlačić Ilirik	3	9	12	25,00	75,00
● Centar za poslijediplomske studije	26	49	75	34,67	65,33%
	<b>4682</b>	<b>7693</b>	<b>12 375</b>	<b>37,83</b>	<b>62,17</b>



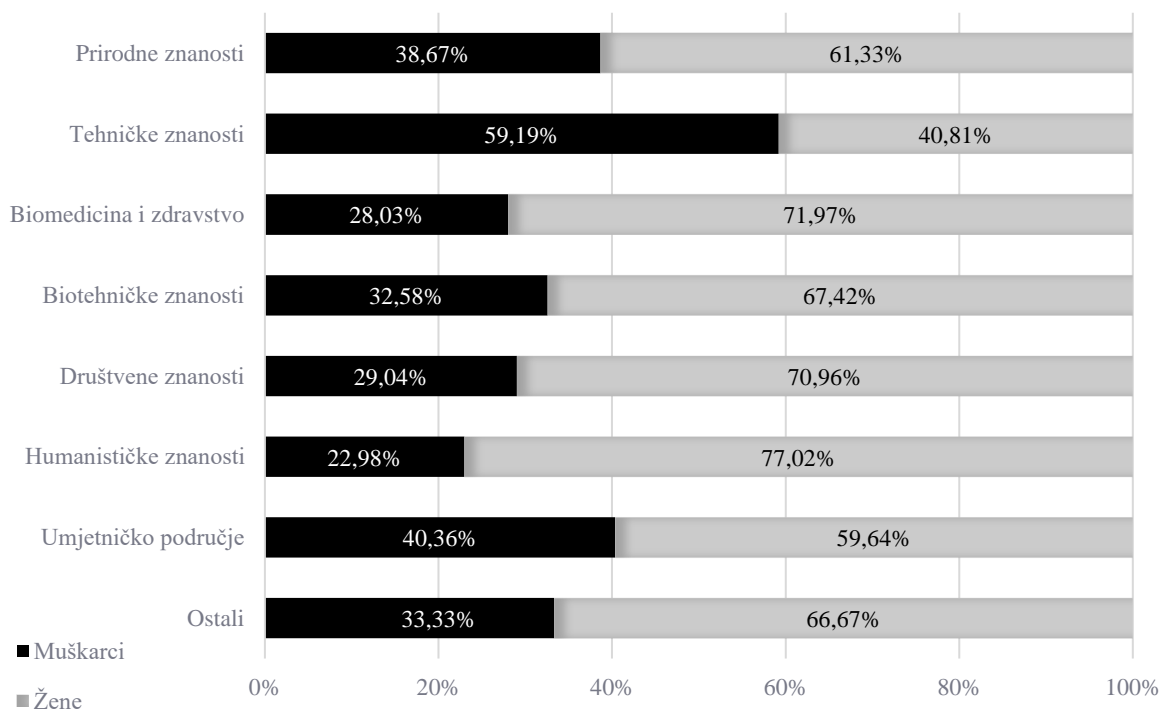
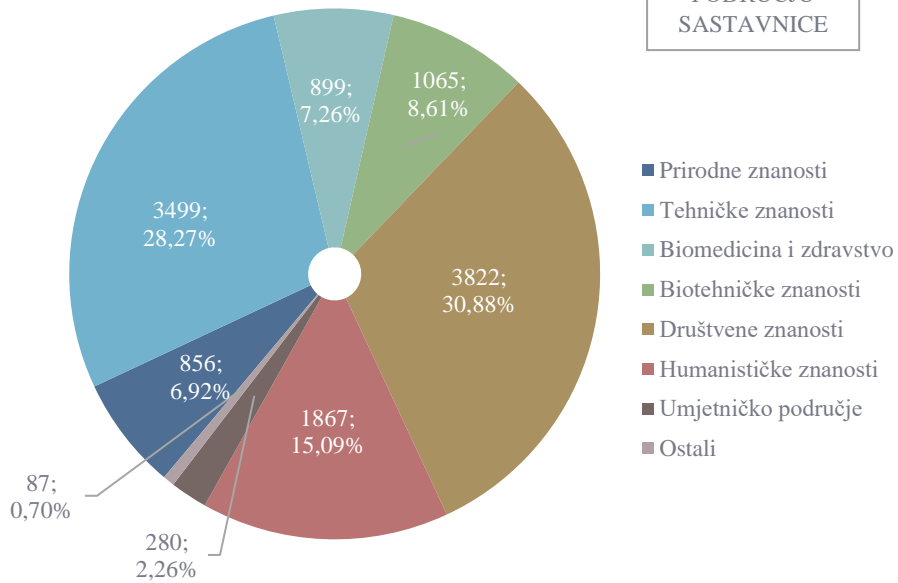
## STUDIJI ZAVRŠILI U ROKU



## ZAVRŠENI STUDENTI prema duljini studiranja

	u roku	izvan roka	Ukupno	u roku %	izvan roka %
● Prirodoslovno-matematički fakultet	374	482	856	43,69	56,31
● Arhitektonski fakultet	91	194	285	31,93	68,07
● Fakultet elektrotehnike i računarstva	712	389	1101	64,67	35,33
● Fakultet kemijskog inženjerstva i tehnologije	192	94	286	67,13	32,87
● Fakultet prometnih znanosti	250	24	274	91,24	8,76
● Fakultet strojarstva i brodogradnje	141	305	446	31,61	68,39
● Geodetski fakultet	91	74	165	55,15	44,85
● Geotehnički fakultet	47	36	83	56,63	43,37
● Građevinski fakultet	168	152	320	52,50	47,50
● Grafički fakultet	103	73	176	58,52	41,48
● Metalurški fakultet	8	9	17	47,06	52,94
● Rudarsko-geološko-naftni fakultet	44	112	156	28,21	71,79
● Tekstilno-tehnološki fakultet	178	12	190	93,68	6,32
● Farmaceutsko-biokemijski fakultet	117	81	198	59,09	40,91
● Medicinski fakultet	302	131	433	69,75	30,25
● Stomatološki fakultet	115	32	147	78,23	21,77
● Veterinarski fakultet	101	20	121	83,47	16,53
● Agronomski fakultet	312	234	546	57,14	42,86
● Prehrambeno-biotehnoški fakultet	147	165	312	47,12	52,88
● Šumarski fakultet	94	113	207	45,41	54,59
● Edukacijsko-rehabilitacijski fakultet	223	77	300	74,33	25,67
● Ekonomski fakultet	358	764	1122	31,91	68,09
● Fakultet organizacije i informatike	265	228	493	53,75	46,25
● Fakultet političkih znanosti	254	177	431	58,93	41,07
● Kineziološki fakultet	36	256	292	12,33	87,67
● Pravni fakultet	203	359	562	36,12	63,88
● Učiteljski fakultet	377	245	622	60,61	39,39
● Fakultet filozofije i religijskih znanosti	55	9	64	85,94	14,06
● Fakultet hrvatskih studija	177	191	368	48,10	51,90
● Filozofski fakultet	499	828	1327	37,60	62,40
● Katolički bogoslovni fakultet	49	59	108	45,37	54,63
● Akademija dramske umjetnosti	40	52	92	43,48	56,52
● Akademija likovnih umjetnosti	63	39	102	61,76	38,24
● Muzička akademija	36	50	86	41,86	58,14
● Sveučilišni centar za protestantsku teologiju Matija Vlačić Ilirik	10	2	12	83,33	16,67
● Centar za poslijediplomske studije	75	0	75	100,00	0,00
	<b>6307</b>	<b>6068</b>	<b>12 375</b>	<b>50,97</b>	<b>49,03</b>

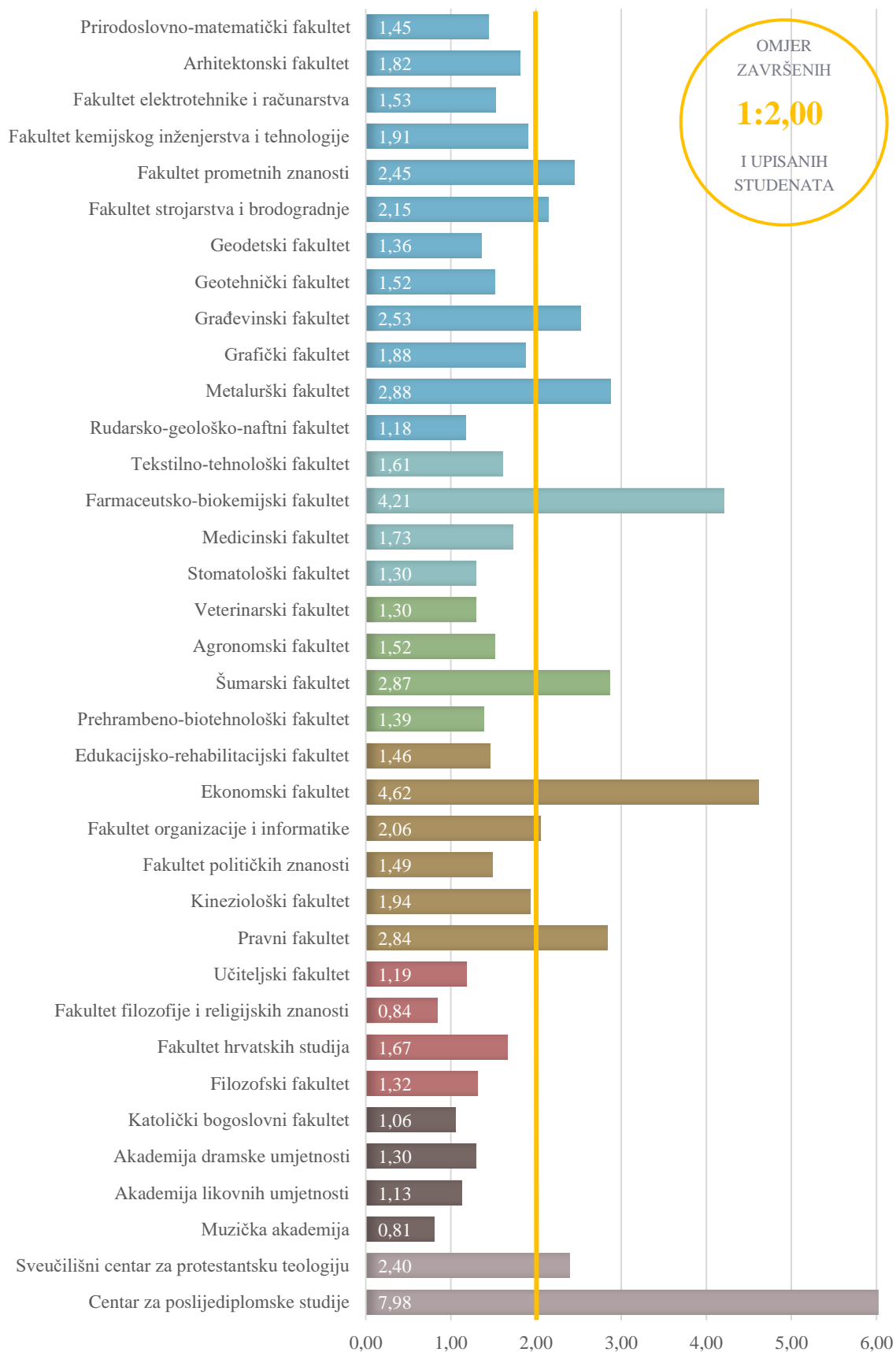
SVI ZAVRŠENI  
STUDENTI  
PREMA  
PODRUČJU  
SASTAVNICE



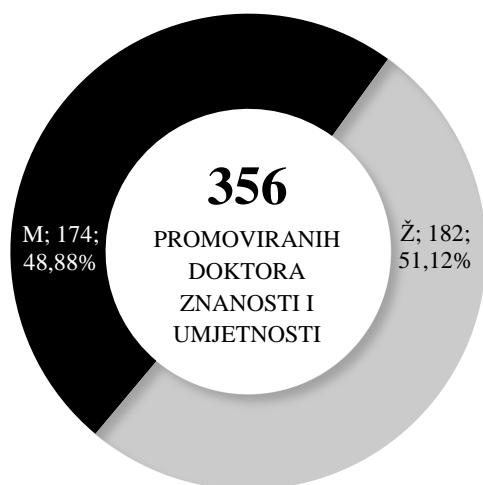
SVI ZAVRŠENI STUDENTI PREMA PODRUČJU SASTAVNICE I SPOLU

BROJ STUDENATA upisanih u prve godine studija  
po završenom studentu

	Preddiplomski studiji	Diplomski studiji	Svi studiji
● Prirodoslovno-matematički fakultet	1,67	1,69	1,45
● Arhitektonski fakultet	1,58	1,18	1,82
● Fakultet elektrotehnike i računarstva	1,61	1,41	1,53
● Fakultet kemijskog inženjerstva i tehnologije	2,91	0,88	1,91
● Fakultet prometnih znanosti	2,18	2,50	2,45
● Fakultet strojarstva i brodogradnje	3,61	1,49	2,15
● Geodetski fakultet	1,71	1,13	1,36
● Geotehnički fakultet	1,25	1,10	1,52
● Građevinski fakultet	2,84	1,01	2,53
● Grafički fakultet	2,31	1,07	1,88
● Metalurški fakultet	4,50	3,67	2,88
● Rudarsko-geološko-naftni fakultet	2,18	1,43	1,18
● Tekstilno-tehnološki fakultet	1,22	0,65	1,61
● Farmaceutsko-biokemijski fakultet	-	1,94	4,21
● Medicinski fakultet	-	1,34	1,73
● Stomatološki fakultet	-	1,29	1,30
● Veterinarski fakultet	-	1,88	1,30
● Agronomski fakultet	1,77	1,49	1,52
● Prehrambeno-biotehnoški fakultet	1,60	0,95	1,39
● Šumarski fakultet	2,07	0,84	2,87
● Edukacijsko-rehabilitacijski fakultet	1,36	1,00	1,46
● Ekonomski fakultet	2,80	3,98	4,62
● Fakultet organizacije i informatike	2,66	1,34	2,06
● Fakultet političkih znanosti	1,38	1,33	1,49
● Kineziološki fakultet	2,52	2,28	1,94
● Pravni fakultet	2,79	4,80	2,84
● Učiteljski fakultet	1,56	0,87	1,19
● Fakultet filozofije i religijskih znanosti	0,69	0,71	0,84
● Fakultet hrvatskih studija	1,48	1,47	1,67
● Filozofski fakultet	1,34	1,36	1,32
● Katolički bogoslovni fakultet	0,39	1,33	1,06
● Akademija dramske umjetnosti	1,47	1,29	1,30
● Akademija likovnih umjetnosti	1,16	2,17	1,13
● Muzička akademija	-	1,09	0,81
● Sveučilišni centar za protestantsku teologiju Matija Vlačić Ilirik	0,82	5,00	2,40
● Centar za poslijediplomske studije	-	-	7,98
	<b>1,94</b>	<b>1,83</b>	<b>2,00</b>

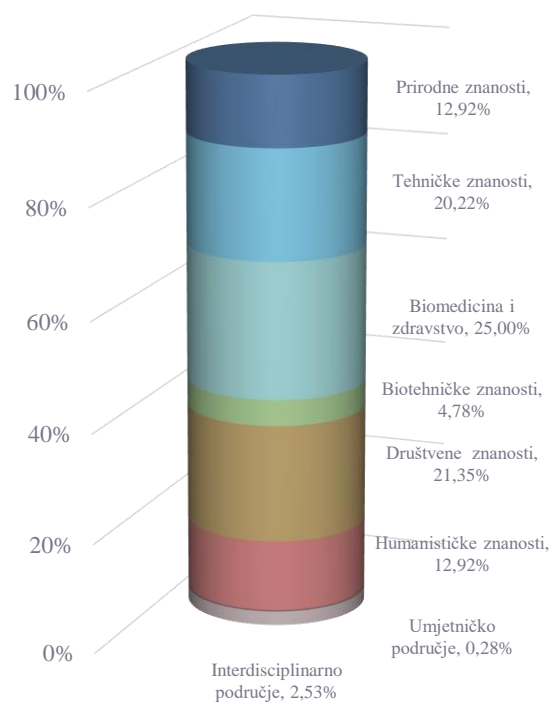


## 1.6. PROMOVIRANI DOKTORI ZNANOSTI I UMJETNOSTI



U izvještajnoj godini na Sveučilištu u Zagrebu ukupno je promovirano 356 doktora znanosti i doktora umjetnosti, od kojih 182 doktorice znanosti i doktorice umjetnosti (51,12 %). Promocije doktora znanosti i doktora umjetnosti održane su 10. studenoga 2019. (257 promoviranih) te 25. rujna 2020. (99 promoviranih). Najviše je doktora znanosti promovirano u području biomedicine i zdravstva, ukupno 89, od kojih 54 doktorice znanosti (60,67 %), a nešto je manje doktora znanosti promovirano u području društvenih znanosti, ukupno 76, od kojih 41 doktorica znanosti (53,95 %), odnosno u području tehničkih znanosti u kojemu su promovirana 72 doktora znanosti, od kojih 19 doktorica znanosti (26,39 %). U području prirodnih znanosti promovirano je 46 doktora znanosti, od kojih 25 doktorica znanosti (54,35 %), a jednako je toliko promoviranih u području humanističkih znanosti, od kojih 26 doktorica znanosti (56,52 %). Među 17 promoviranih doktora znanosti u području biotehničkih znanosti 12 je doktorica znanosti (70,59 %), a u interdisciplinarnom

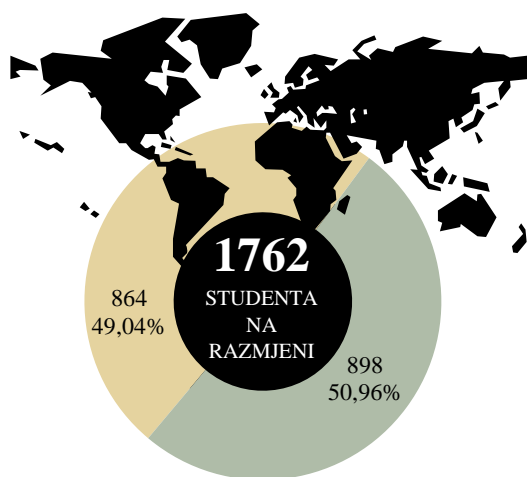
području među devet promoviranih njih četiri doktorice su znanosti (44,44 %). U umjetničkom području promovirana je jedna doktorica umjetnosti (100,00 %).



PROMOVIRANI DOKTORI PREMA PODRUČJU ZNANOSTI, ODNOSNO UMJETNOSTI

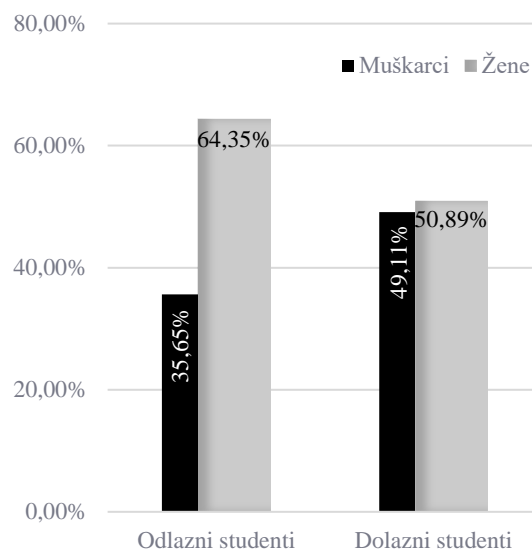
Najviše je promoviranih doktora znanosti koji su doktorski studij završili na Medicinskom fakultetu (67, odnosno 18,82 % svih promoviranih), a nešto manje na Filozofskom fakultetu (52, odnosno 14,61 % svih promoviranih) i Prirodoslovno-matematičkom fakultetu (46, odnosno 12,92 % svih promoviranih).

## 1.7. MEĐUNARODNA MOBILNOST STUDENATA



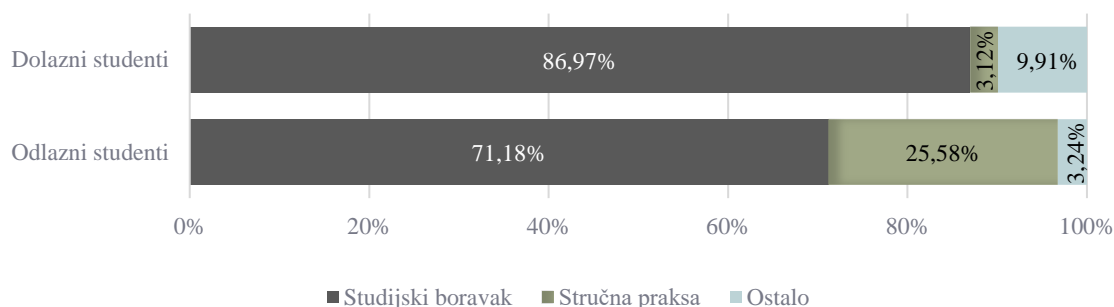
■ Odlazni studenti ■ Dolazni studenti

Tijekom akademske godine 2019./2020. bilo je 864 odlaznih i 898 dolaznih studenata, odnosno ukupno 1762 odlazna i dolazna studenta, od kojih 749 studenata (42,51 %) i 1013 studentica (57,49 %). Studentica je među odlaznim studentima bilo 64,35 % (556 odlaznih studentica), a udio studentica među dolaznim studentima iznosio je 50,89 % (457 dolaznih studentica).



Studenti su prema svrsi mobilnosti razvrstani u tri kategorije: Studijski boravak, Stručna praksa i Ostalo (koja uključuje studente koji su sudjelovali u drugim ili u više različitih mobilnosti kao što su npr. kombinacija studijskoga boravka i stručne prakse ili obuhvaća studente čiji podatci o mobilnosti nisu bili dostupni ili poznati).

U programima međunarodne razmjene sudjelovali su studenti iz ukupno 49 zemalja pošiljateljica, odnosno studenti koji su bili na razmjeni u 33 zemlje primateljice.



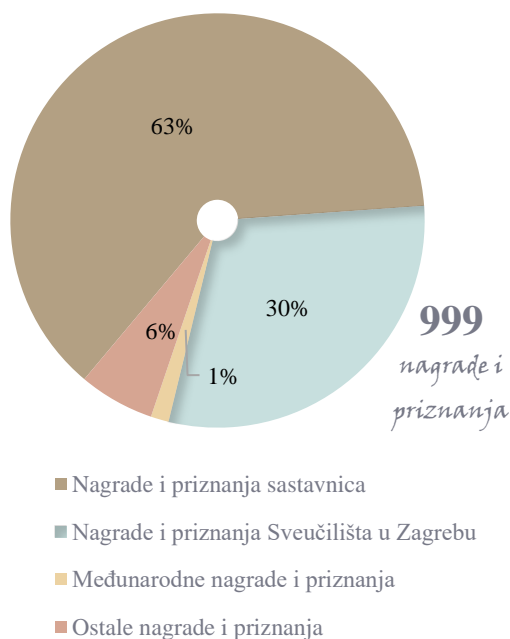
■ Studijski boravak ■ Stručna praksa ■ Ostalo

### ODLAZNI I DOLAZNI STUDENTI

	M	Ž	Ukupno	M %	Ž %
● Studijski boravak	628	768	<b>1396</b>	44,99	55,01
● Stručna praksa	77	172	<b>249</b>	30,92	69,08
● Ostalo	44	73	<b>117</b>	37,61	62,39
	<b>749</b>	<b>1013</b>	<b>1762</b>	<b>42,51</b>	<b>57,49</b>

## 1.8. NAGRADE STUDENTIMA I STIPENDIJE SVEUČILIŠTA U ZAGREBU

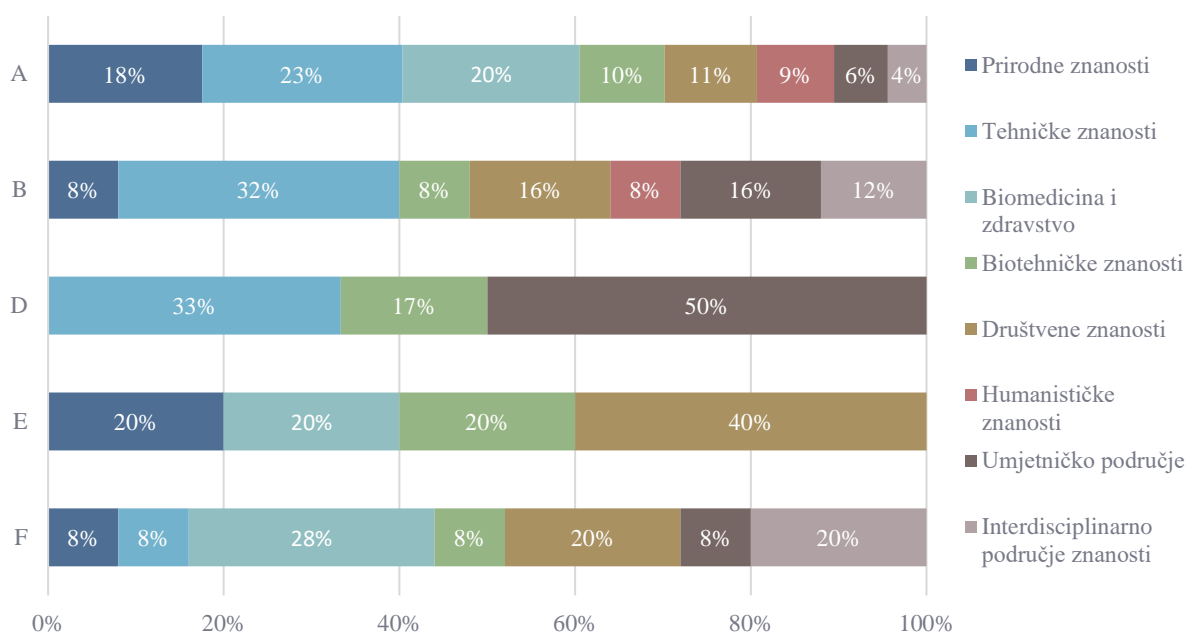
U akademskoj godini 2019./2020. studentima Sveučilišta u Zagrebu ukupno je dodijeljeno 999 nagrada i priznanja: 627 nagrada i priznanja sveučilišnih sastavnica, 299 nagrada i priznanja Sveučilišta u Zagrebu, 14 međunarodnih nagrada i priznanja te 59 ostalih nagrada i priznanja.



Među nagradama i priznanjima Sveučilišta u Zagrebu za akademsku godinu 2019./2020. ukupno je dodijeljeno 175 Rektorovih nagrada, i to u pet kategorija. U A-kategoriji Nagrada za individualni znanstveni i umjetnički rad (jedan ili dva autora) nagrađeno je 114 radova: 23 rada u području biomedicine i zdravstva, 11 radova u području biotehničkih znanosti, 12 radova u

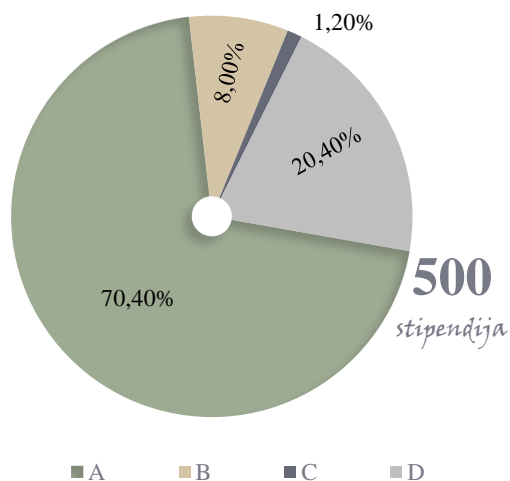
području društvenih znanosti, deset radova u području humanističkih znanosti, 20 radova u području prirodnih znanosti, 26 radova u području tehničkih znanosti, sedam radova u umjetničkom području te pet radova u interdisciplinarnom području znanosti. U B-kategoriji Nagrada za timski znanstveni i umjetnički rad (od tri do deset autora) nagrađeno je 25 radova: po dva rada u području biotehničkih, humanističkih i prirodnih znanosti, osam radova u području tehničkih znanosti, po četiri rada u području društvenih znanosti i umjetničkom području te tri rada u interdisciplinarnom području znanosti. U D-kategoriji Nagrada za „veliki“ timski znanstveni i umjetnički rad (više od deset autora) dodijeljeno je šest Rektorovih nagrada: jedna nagrada u području biotehničkih znanosti, dvije nagrade u području tehničkih znanosti te tri nagrade u umjetničkom području, a za posebne natjecateljske uspjehe pojedinaca ili timova u kategoriji E dodijeljeno je pet nagrada: po jedna nagrada u području biotehničkih i prirodnih znanosti te biomedicine i zdravstva kao i dvije nagrade u području društvenih znanosti.

Za društveno koristan rad u akademskoj i široj zajednici (na prijedlog čelnika sastavnice ili rektora) u kategoriji F dodijeljeno je 25 nagrada: sedam nagrada u području biomedicine i zdravstva, po pet nagrada u području društvenih znanosti i interdisciplinarnom području znanosti te po dvije nagrade u područjima biotehničkih, prirodnih i tehničkih znanosti te umjetničkom području.



DOBITNICI REKTOROVE NAGRADE PREMA KATEGORIJI NAGRADE I PODRUČJU

Pravo prijave za Rektorovu nagradu imali su svi studenti preddiplomskih, diplomskih te integriranih preddiplomskih i diplomskih studija Sveučilišta u Zagrebu, a konačnu odluku o dobitnicima donio je rektor Sveučilišta u Zagrebu. Zbog nepovoljne epidemiološke situacije nije održana svečana dodjela Rektorove nagrade, već su priznanja nagrađenim studentima uručena na njihovim sastavnicama, a izložba postera nagrađenih radova održana je virtualno.



Na Prijedlog povjerenstva za dodjelu stipendija Sveučilišta u Zagrebu i Rektorskoga kolegija u širem sastavu, Senat Sveučilišta u Zagrebu donio je odluku o dodjeli 500 stipendija Sveučilišta u Zagrebu.

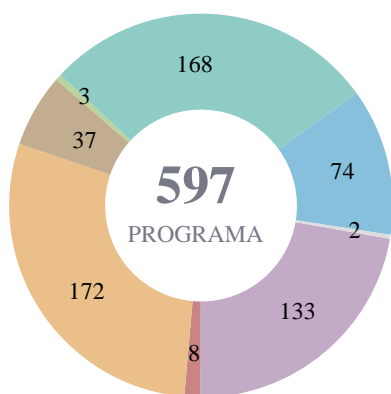
Stipendije su studentima preddiplomskih, integriranih preddiplomskih i diplomskih, diplomskih sveučilišnih te preddiplomskih stručnih i specijalističkih diplomskih stručnih studija dodijeljene u četirima kategorijama: A-stipendije za izvrsnost s ukupno dodijeljene 352 stipendije, B-stipendije studentima koji studiraju nastavničke studijske programe u području matematike, prirodnih znanosti i informatike (STEM) s ukupno dodijeljenih 40 stipendija, C-stipendije uspješnim studentima sportašima s dodijeljenih šest stipendija te D-stipendije za studenta slabijega socio-ekonomskoga statusa s dodijeljene 102 stipendije. Na natječaj za dodjelu stipendija Sveučilišta u Zagrebu za akademsku godinu 2019./2020. ukupno je bilo prijavljeno 808 kandidata. Nepredviđeno su u kategorijama A i D dodijeljene po dvije stipendije više jer su ostale neraspoređene u kategoriji C.

## STIPENDIJE SVEUČILIŠTA U ZAGREBU

	A	B	C	D	Ukupno
● Prirodoslovno-matematički fakultet	12	40	1	8	<b>61</b>
● Arhitektonski fakultet	5	0	0	1	<b>6</b>
● Fakultet elektrotehnike i računarstva	20	0	0	5	<b>25</b>
● Fakultet kemijskog inženjerstva i tehnologije	6	0	0	12	<b>18</b>
● Fakultet prometnih znanosti	2	0	0	0	<b>2</b>
● Fakultet strojarstva i brodogradnje	8	0	0	9	<b>17</b>
● Geodetski fakultet	5	0	0	4	<b>9</b>
● Geotehnički fakultet	3	0	0	1	<b>4</b>
● Građevinski fakultet	1	0	0	4	<b>5</b>
● Grafički fakultet	7	0	0	2	<b>9</b>
● Metalurški fakultet	0	0	0	1	<b>1</b>
● Rudarsko-geološko-naftni fakultet	4	0	1	2	<b>7</b>
● Tekstilno-tehnološki fakultet	10	0	0	3	<b>13</b>
● Farmaceutsko-biokemijski fakultet	3	0	0	0	<b>3</b>
● Medicinski fakultet	5	0	0	2	<b>7</b>
● Stomatološki fakultet	6	0	0	0	<b>6</b>
● Veterinarski fakultet	7	0	0	1	<b>8</b>
● Agronomski fakultet	7	0	0	6	<b>13</b>
● Prehrambeno-biotehnološki fakultet	9	0	0	5	<b>14</b>
● Šumarski fakultet	0	0	0	1	<b>1</b>
● Edukacijsko-rehabilitacijski fakultet	5	0	0	2	<b>7</b>
● Ekonomski fakultet	37	0	1	4	<b>42</b>
● Fakultet organizacije i informatike	7	0	0	0	<b>7</b>
● Fakultet političkih znanosti	9	0	1	3	<b>13</b>
● Kineziološki fakultet	11	0	1	4	<b>16</b>
● Pravni fakultet	26	0	0	5	<b>31</b>
● Učiteljski fakultet	23	0	1	4	<b>28</b>
● Fakultet filozofije i religijskih znanosti	3	0	0	0	<b>3</b>
● Fakultet hrvatskih studija	23	0	0	2	<b>25</b>
● Filozofski fakultet	48	0	0	5	<b>53</b>
● Katolički bogoslovni fakultet	9	0	0	4	<b>13</b>
● Akademija dramske umjetnosti	17	0	0	0	<b>17</b>
● Akademija likovnih umjetnosti	7	0	0	1	<b>8</b>
● Muzička akademija	6	0	0	1	<b>7</b>
● Sveučilišni centar za protestantsku teologiju Matija Vlačić Ilirik	1	0	0	0	<b>1</b>
	<b>352</b>	<b>40</b>	<b>6</b>	<b>102</b>	<b>500</b>

Prvi put Zaklada Sveučilišta u Zagrebu raspisala je javni natječaj za dodjelu stipendija Zaklade u akademskoj godini 2019./2020. u kojoj su pravo prijave imali svi redoviti studenti preddiplomskih sveučilišnih studija, diplomskih sveučilišnih studija, integriranih preddiplomskih i diplomskih sveučilišnih studija, preddiplomskih stručnih studija i specijalističkih diplomskih stručnih studija Sveučilišta u Zagrebu koji su slabijeg socijalno-ekonomskog statusa, odnosno bez odgovarajuće roditeljske skrbi. Na prijedlog Povjerenstva za dodjelu stipendije Zaklade Sveučilišta u Zagrebu, Upravni odbor Zaklade donio je odluku o dodjeli četiri stipendije u kategoriji A./B.

## 1.9. STUDIJSKI PROGRAMI



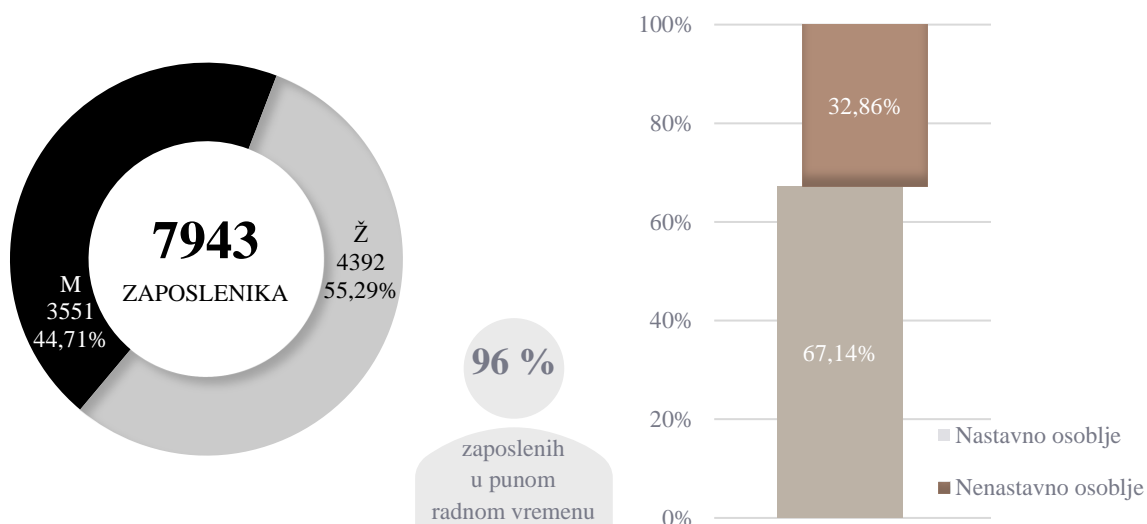
Na Sveučilištu u Zagrebu u akademskoj godini 2019./2020. na svim se razinama studija ukupno izvodilo 597 različitih studijskih programa, od kojih 15 na stranom jeziku (2,51 % svih studijskih programa). Na hrvatskom jeziku najviše je studijskih programa izvedeno na diplomskim sveučilišnim studijima (172 programa), a na nekom od stranih jezika najviše studijskih programa također je izvedeno na diplomskim sveučilišnim studijima (šest programa).

STUDIJSKI PROGRAMI prema jeziku izvođenja

	Programi na hrvatskom jeziku	Programi na stranom jeziku	Ukupno programa
● Kratki stručni studij	1	0	1
● Preddiplomski sveučilišni studij	132	1	133
● Preddiplomski stručni studij	8	0	8
● Diplomski sveučilišni studij	166	6	172
● Integrirani sveučilišni preddiplomski i diplomski studij	34	3	37
● Specijalistički diplomski stručni studij	3	0	3
● Poslijediplomski specijalistički studij	167	1	168
● Poslijediplomski sveučilišni (doktorski) studij	70	4	74
● Zajednički sveučilišni studij	1	0	1
	<b>582</b>	<b>15</b>	<b>597</b>

Programe na stranim jezicima izvodile su sljedeće sastavnice: Ekonomski fakultet (tri studijska programa), Medicinski fakultet i Stomatološki fakultet (po dva studijska programa) te Fakultet kemijskog inženjerstva i tehnologije, Građevinski fakultet, Veterinarski fakultet, Agronomski fakultet, Fakultet političkih znanosti, Kineziološki fakultet, Filozofski fakultet i Centar za poslijediplomske studije Sveučilišta u Zagrebu (po jedan studijski program).

## 2.1. SVI ZAPOSLENICI

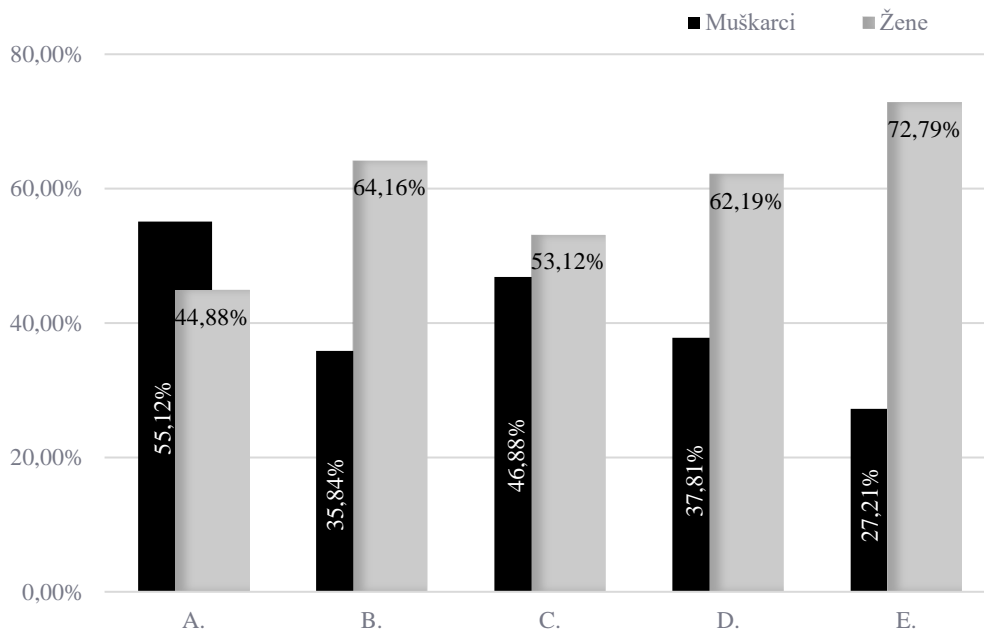
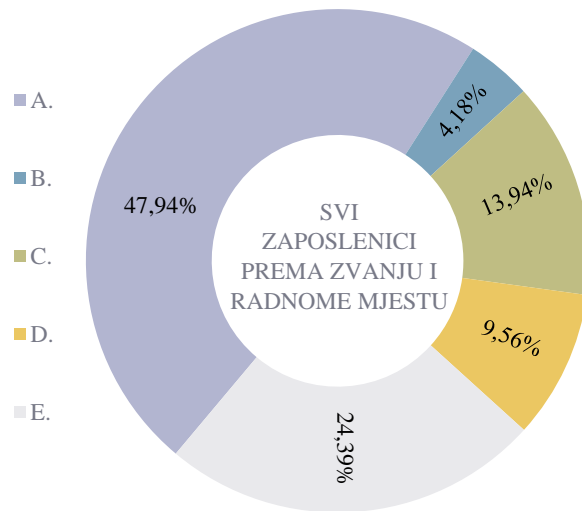


U akademskoj godini 2019./2020. na sastavnicama Sveučilišta u Zagrebu ukupno su bila 7943 zaposlena, od kojih 3551 zaposlenik (44,71 %) i 4392 zaposlenice (55,29 %). U ukupnom broju zaposlenika nisu zaposleni na projektima, vanjski suradnici te dolazno osoblje koje sudjeluje u programima razmjene. Od ukupnoga broja zaposlenih nastavno je osoblje činilo 67,14 % zaposlenih (ukupno 5333

zaposlenika od kojih 48,04 % zaposlenica), a nenastavno osoblje 32,86 % zaposlenih (ukupno 2610 zaposlenika od kojih 70,11 % zaposlenica). Strani državljani bili su zaposleni isključivo kao nastavno osoblje. Udio zaposlenika stranih državljana u ukupnome broju zaposlenika Sveučilišta u Zagrebu iznosio je 0,42 % (ukupno 33 osobe iz 19 zemalja od kojih 12 zemalja Europske unije).

SVI ZAPOSLENICI					
	M	Ž	Ukupno	M %	Ž %
● A. Znanstveno-nastavna, umjetničko-nastavna i znanstvena zvanja	2099	1709	3808	55,12	44,88
● B. Nastavna zvanja	119	213	332	35,84	64,16
● C. Suradnička zvanja	519	558	1107	46,88	53,12
● D. Stručna zvanja i ostali zaposlenici u nastavi	287	472	759	37,81	62,19
● E. Službenici i namještenici	527	1410	1937	27,21	72,79
	<b>3551</b>	<b>4392</b>	<b>7943</b>	<b>44,71</b>	<b>55,29</b>

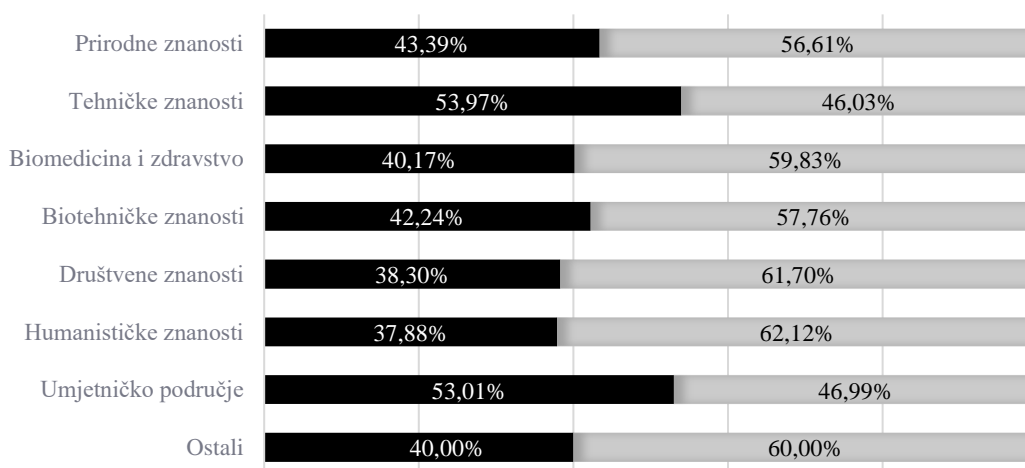
Na puno radno vrijeme bilo je zaposleno 7657 djelatnika, a djelatnika s nepunim radnim vremenom (kraćim od 40 sati tjedno) bilo je 286, odnosno 3,60 %.



SVI ZAPOSLENICI PREMA ZVANJU, RADNOME MJESTU I SPOLU

## SVI ZAPOSLENICI prema spolu

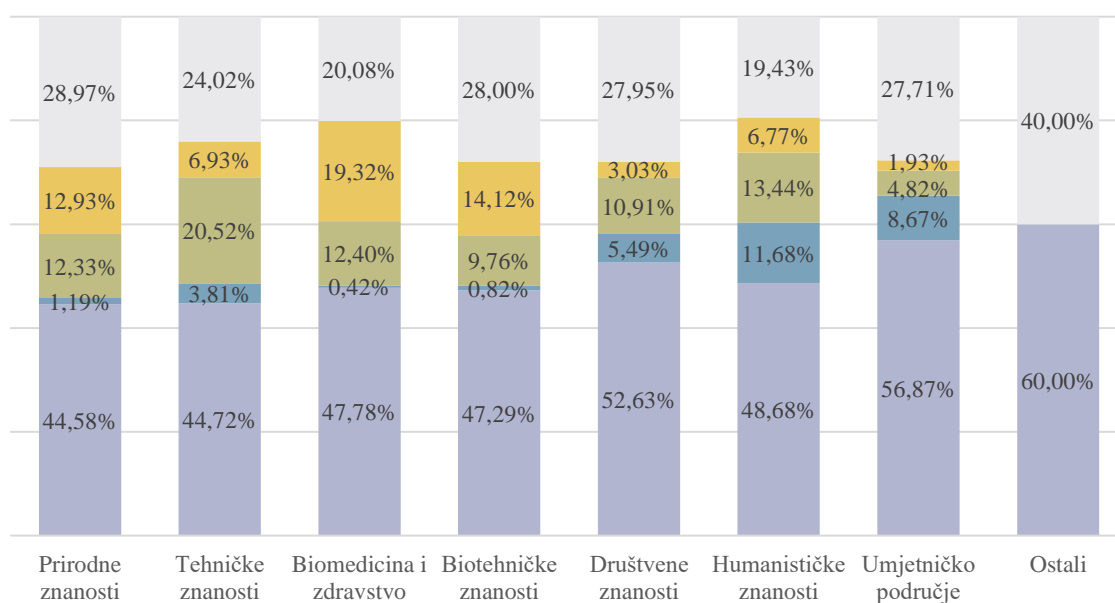
	M	Ž	Ukupno	M %	Ž %
● Prirodoslovno-matematički fakultet	292	381	673	43,39	56,61
● Arhitektonski fakultet	89	93	182	48,90	51,10
● Fakultet elektrotehnike i računarstva	422	194	616	68,51	31,49
● Fakultet kemijskog inženjerstva i tehnologije	63	122	185	34,05	65,95
● Fakultet prometnih znanosti	101	78	179	56,42	43,58
● Fakultet strojarstva i brodogradnje	234	138	372	62,90	37,10
● Geodetski fakultet	59	45	104	56,73	43,27
● Geotehnički fakultet	33	27	60	55,00	45,00
● Građevinski fakultet	84	92	176	47,73	52,27
● Grafički fakultet	26	49	75	34,67	65,33
● Metalurški fakultet	19	25	44	43,18	56,82
● Rudarsko-geološko-naftni fakultet	72	84	156	46,15	53,85
● Tekstilno-tehnološki fakultet	29	103	132	21,97	78,03
● Farmaceutsko-biokemijski fakultet	33	105	138	23,91	76,09
● Medicinski fakultet	321	417	738	43,50	56,50
● Stomatološki fakultet	94	166	260	36,15	63,85
● Veterinarski fakultet	132	176	308	42,86	57,14
● Agronomski fakultet	172	251	423	40,66	59,34
● Prehrambeno-biotehnoški fakultet	64	170	234	27,35	72,65
● Šumarski fakultet	123	70	193	63,73	36,27
● Edukacijsko-rehabilitacijski fakultet	12	85	97	12,37	87,63
● Ekonomski fakultet	141	224	365	38,63	61,37
● Fakultet organizacije i informatike	61	76	137	44,53	55,47
● Fakultet političkih znanosti	61	42	103	59,22	40,78
● Kineziološki fakultet	54	63	117	46,15	53,85
● Pravni fakultet	90	149	239	37,66	62,34
● Učiteljski fakultet	62	136	198	31,31	68,69
● Fakultet filozofije i religijskih znanosti	24	10	34	70,59	29,41
● Fakultet hrvatskih studija	62	67	129	48,06	51,94
● Filozofski fakultet	243	502	745	32,62	67,38
● Katolički bogoslovni fakultet	57	54	111	51,35	48,65
● Akademija dramske umjetnosti	54	61	115	46,96	53,04
● Akademija likovnih umjetnosti	68	58	126	53,97	46,03
● Muzička akademija	98	76	174	56,32	43,68
● Sveučilišni centar za protestantsku teologiju Matija Vlačić Ilirik	2	3	5	40,00	60,00
	<b>3551</b>	<b>4392</b>	<b>7943</b>	<b>44,71</b>	<b>55,29</b>



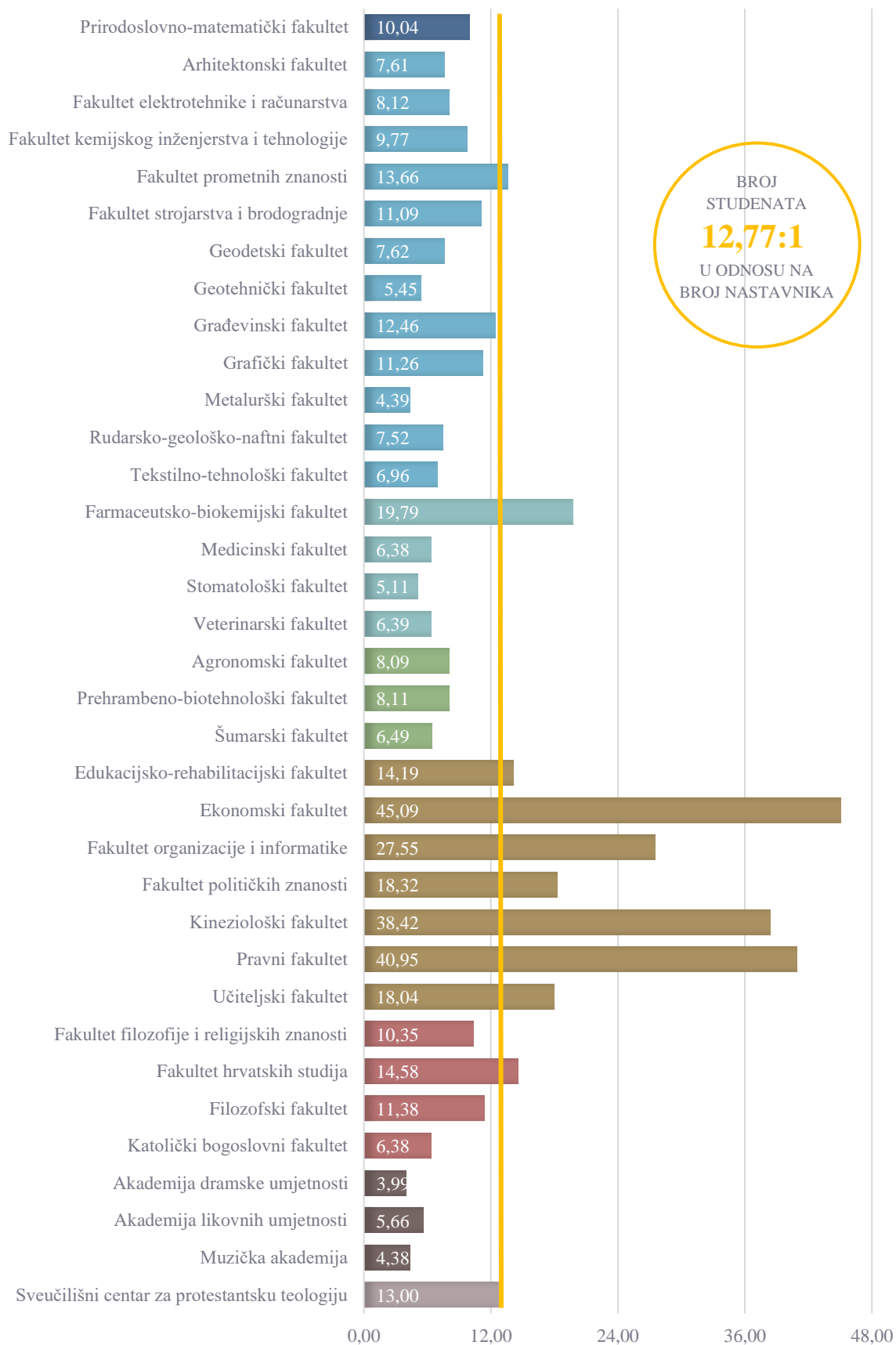
## SVI ZAPOSLENICI PREMA PODRUČJU SASTAVNICE I SPOLU

SVI ZAPOSLENICI prema zvanju, radnom mjestu i spolu

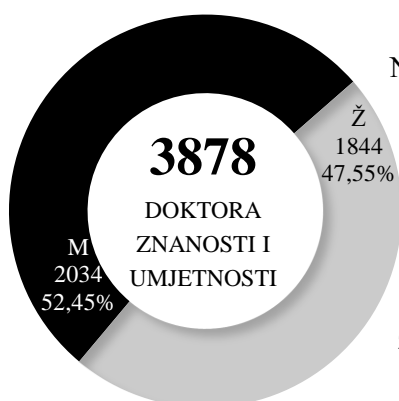
	M	Ž	Ukupno	M %	Ž %
● Redoviti profesor u trajnom zvanju	509	280	789	64,51	35,49
● Redoviti profesor	338	297	635	53,23	46,77
● Izvanredni profesor	478	394	872	54,82	45,18
● Docent	653	691	1344	48,59	51,41
● Znanstveni savjetnik u trajnom zvanju	5	0	5	100,00	0,00
● Znanstveni savjetnik	2	0	2	100,00	0,00
● Viši znanstveni suradnik	1	2	3	33,33	66,67
● Znanstveni suradnik	7	5	12	58,33	41,67
● Istraživač	106	40	146	72,60	27,40
● Profesor visoke škole	1	0	1	100,00	0,00
● Viši predavač	50	76	126	39,68	60,32
● Predavač	40	55	95	42,11	57,89
● Viši lektor	9	40	49	18,37	81,63
● Lektor	7	30	37	18,92	81,08
● Umjetnički savjetnik	2	8	10	20,00	80,00
● Viši umjetnički suradnik	5	2	7	71,43	28,57
● Umjetnički suradnik	5	2	7	71,43	28,57
● Asistent	399	416	815	48,96	51,04
● Poslijedoktorand	120	172	292	41,10	58,90
● Stručni suradnik u nastavi	10	7	17	58,82	41,18
● Ostali zaposlenici u nastavi	201	350	551	36,48	63,52
● Viši stručni savjetnik	1	9	10	10,00	90,00
● Stručni savjetnik	9	37	46	19,57	80,43
● Viši stručni suradnik	18	13	31	58,06	41,94
● Stručni suradnik	48	56	104	46,15	53,85
● Položaj I. vrste (službenici)	75	144	219	34,25	65,75
● Položaj II. i III. vrste (službenici i namještenici)	91	257	348	26,15	73,85
● Radno mjesto I. vrste (službenici)	68	150	218	31,19	68,81
● Radno mjesto II. i III. vrste (službenici i namještenici)	235	391	626	37,54	62,46
● Radno mjesto IV. vrste (namještenici)	58	468	526	11,03	88,97
	<b>3551</b>	<b>4392</b>	<b>7943</b>	<b>44,71</b>	<b>55,29</b>



SVI ZAPOSLENICI PREMA ZVANJU, RADNOME MJESTU I PODRUČJU SASTAVNICE



## 2.2. ZAPOSLENICI S DOKTORATOM I DOKTORANDI



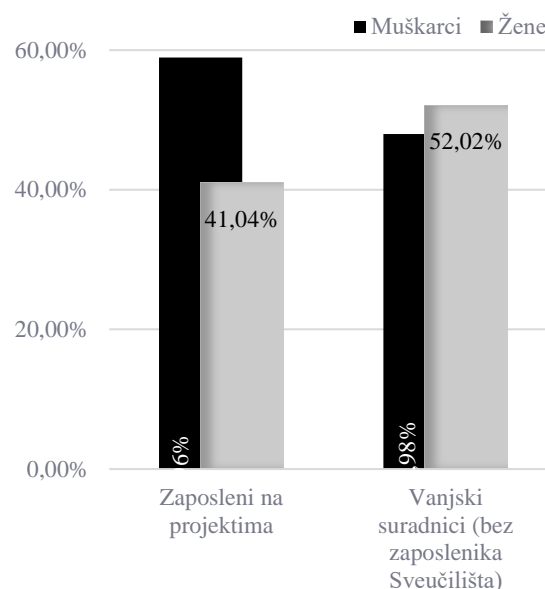
Na sveučilišnim sastavnicama bilo je ukupno zaposleno 3878 doktora znanosti i umjetnosti, od kojih 1844 doktorice znanosti i umjetnosti (47,55 %). Doktora znanosti među zaposlenicima bilo je 3852 (od kojih 1831 doktorica znanosti, odnosno 47,53 %), a doktora umjetnosti bilo je 26 (od kojih 13 doktorica umjetnosti, odnosno 50,00 %). Poslijediplomski doktorski studij pohađalo je ukupno 699 zaposlenika Sveučilišta u Zagrebu, odnosno 375 zaposlenika (53,65 %) i 324 zaposlenice (46,35 %).

## 2.3. ZAPOSLENI NA PROJEKTIMA I VANJSKI SURADNICI

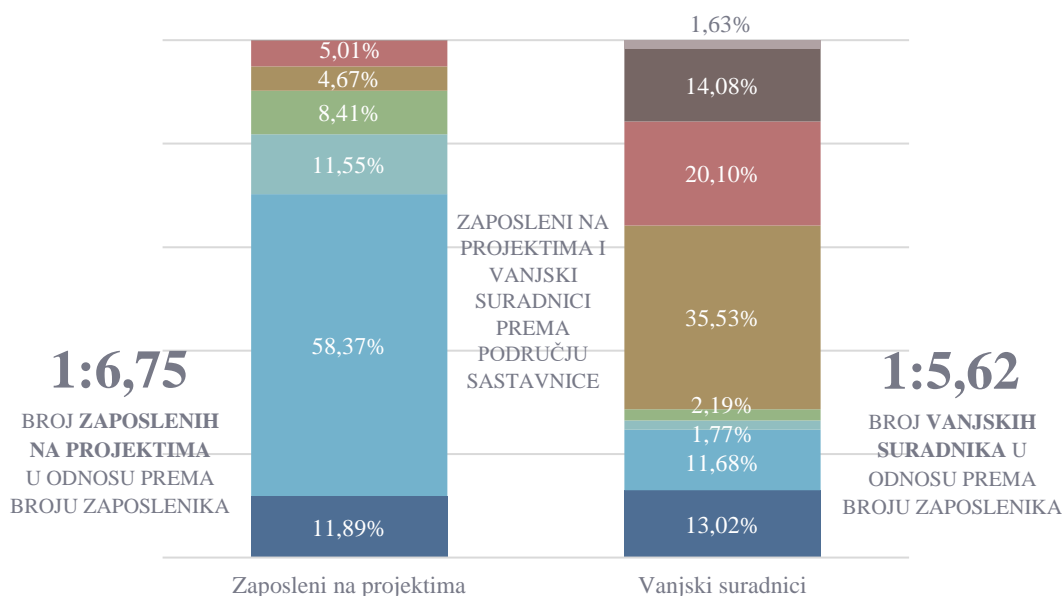


U akademskoj godini 2019./2020. zaposlenih na projektima i vanjskih suradnika bilo je ukupno 2862, od kojih su njih 272 (16,14 % svih vanjskih suradnika) ujedno i zaposlenici Sveučilišta u Zagrebu. Na projektima je bilo zaposleno 1177 osoba, od kojih 694 osobe muškoga (58,96 %) i 483 osobe ženskoga spola (41,04 %), i to najviše na sastavnici u području

tehničkih znanosti (41,04 % svih zaposlenih na projektima). Na vlastitim sredstvima sastavnica na projektima je bilo 678 zaposlenih (57,60 % među svima zaposlenima na projektima).



Udio stranih državljana u ukupnome broju zaposlenih na projektima iznosio je 1,95 %, od kojih 78,26 % stranih državljana i 21,74 % stranih državljanke iz ukupno 14 zemalja.

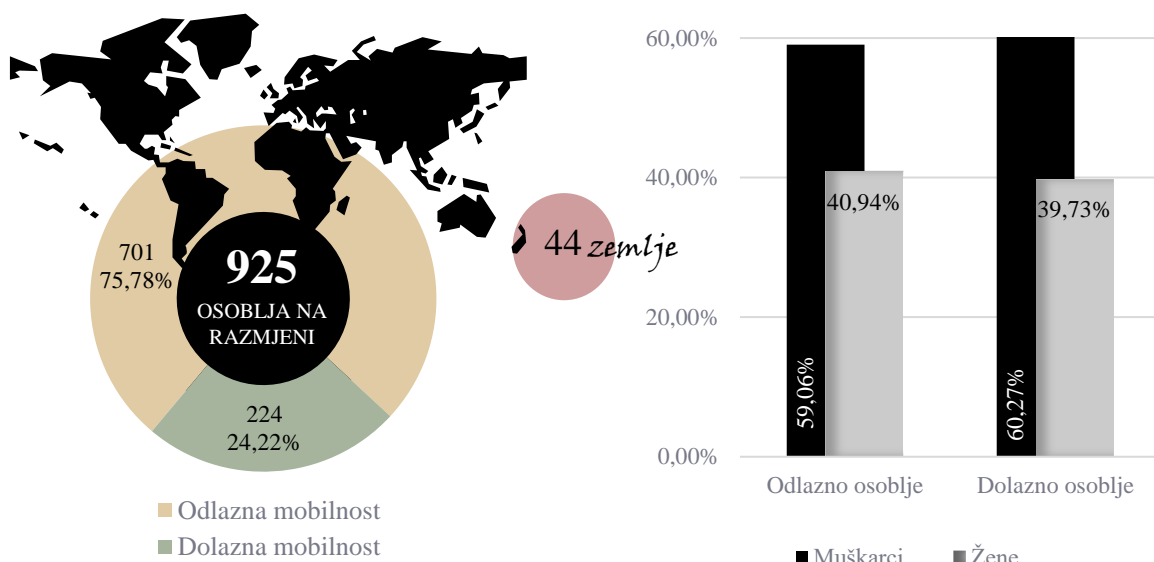


Od ukupno 1685 vanjskih suradnika, koji su tijekom izvještajne godine bili angažirani na sastavnicama, njih 272 ujedno su i zaposlenici Sveučilišta u Zagrebu koji zbog izbjegavanja ponavljanja prikaza istih podataka o osoblju u ovome dijelu nisu uvršteni u ukupan broj vanjskih suradnika. Među preostalim 1413 vanjskih suradnika najviše ih je bilo angažiranih na sastavnicama u području društvenih znanosti (35,53 % svih vanjskih suradnika ne uključujući one koji su i zaposlenici Sveučilišta u Zagrebu). Na vlastitim sredstvima sastavnica bilo je angažirano 455 vanjskih suradnika (32,20 % od ukupnoga broja vanjskih suradnika).

Udio vanjskih suradnica iznosio je 52,02 %, a udio stranih državljana u ukupnome broju vanjskih suradnika bio je 1,42 %, od kojih 75,00 % stranih državljana i 25,00 % stranih državljanke iz ukupno 13 zemalja. Strani državljani zaposleni na projektima i vanjski suradnici došli su iz ukupno 21 zemlje, od kojih je 13 izvan Europske unije.

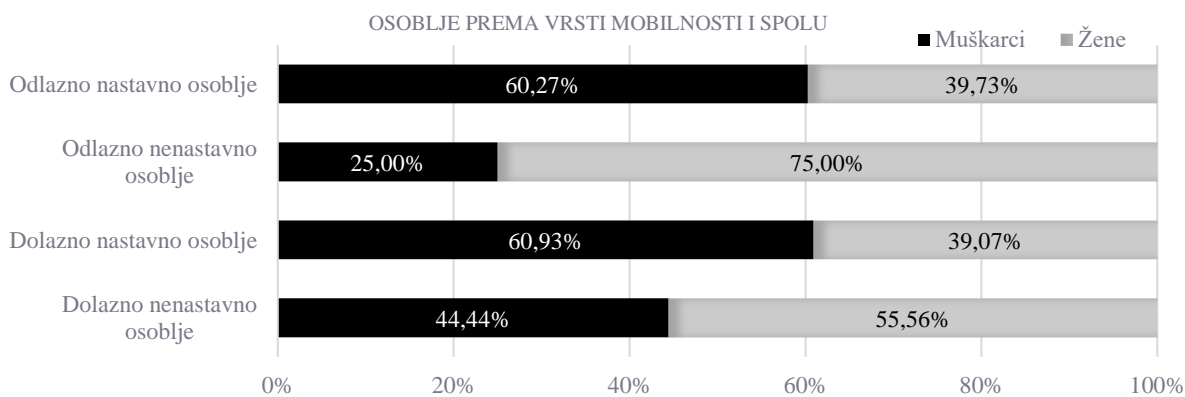
## 2.4. MEĐUNARODNA MOBILNOST SVEUČILIŠNIH DJELATNIKA

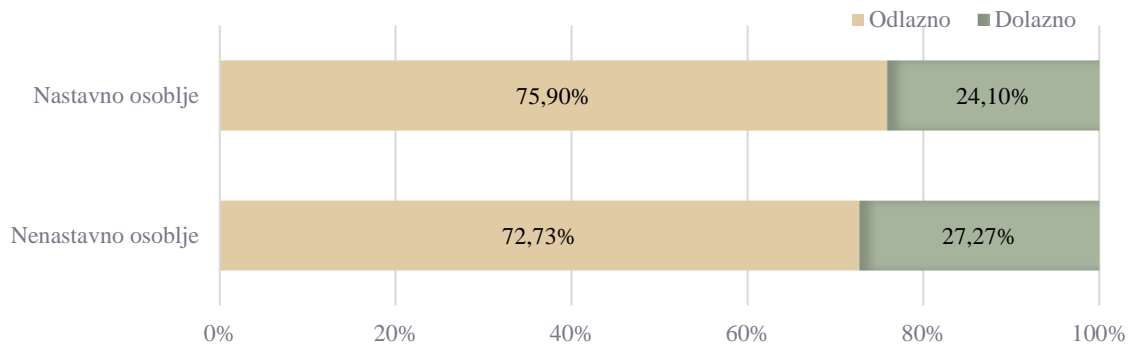
U odlaznoj i dolaznoj mobilnosti ukupno je sudjelovalo 925 sveučilišnih djelatnika: 701 djelatnik u odlaznoj i 224 djelatnika iz 44 zemlja u dolaznoj mobilnosti, a posrijedi je 20 zemalja Europske unije.



ODLAZNO I DOLAZNO OSOBLJE prema spolu

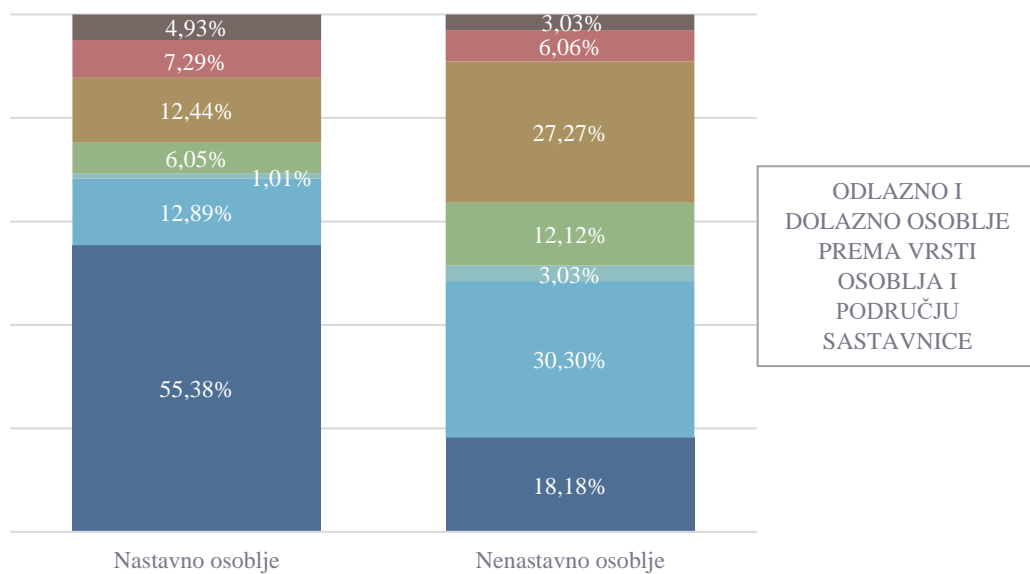
	M	Ž	Ukupno	M %	Ž %
● Odlazno nastavno osoblje	408	269	677	60,27	39,73
● Odlazno nenastavno osoblje	6	18	24	25,00	75,00
● Dolazno nastavno osoblje	131	84	215	60,93	39,07
● Dolazno nenastavno osoblje	4	5	9	44,44	55,56
	<b>549</b>	<b>376</b>	<b>925</b>	<b>59,35</b>	<b>40,65</b>



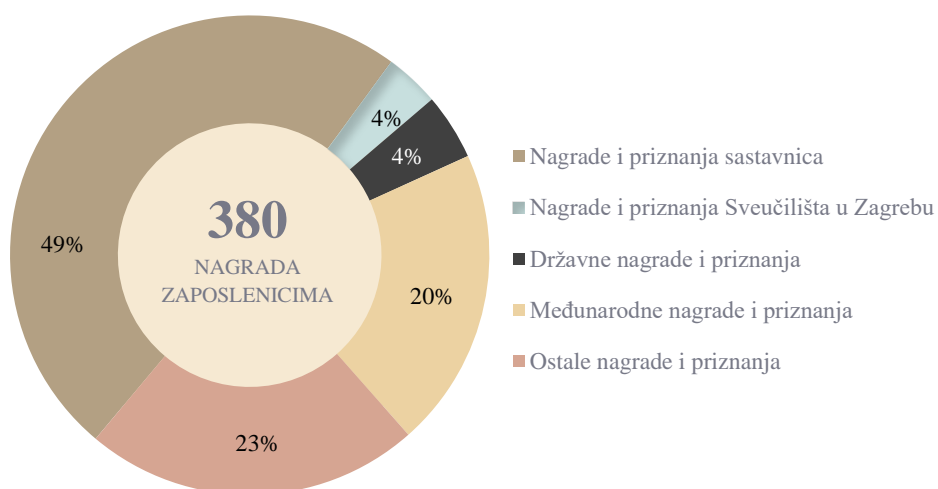


ODLAZNO I DOLAZNO OSOBLJE prema vrsti osoblja i području sastavnice

	Odlazno nastavno osoblje	Odlazno nenastavno osoblje	Dolazno nastavno osoblje	Dolazno nenastavno osoblje	Ukupno
● Područje prirodnih znanosti	450	6	44	0	500
● Područje tehničkih znanosti	98	8	17	2	125
● Biomedicina i zdravstvo	9	1	0	0	10
● Područje biotehničkih znanosti	27	3	27	1	58
● Područje društvenih znanosti	43	3	68	6	120
● Područje humanističkih znanosti	24	2	41	0	67
● Umjetničko područje	26	1	18	0	45
	<b>677</b>	<b>24</b>	<b>215</b>	<b>9</b>	<b>925</b>

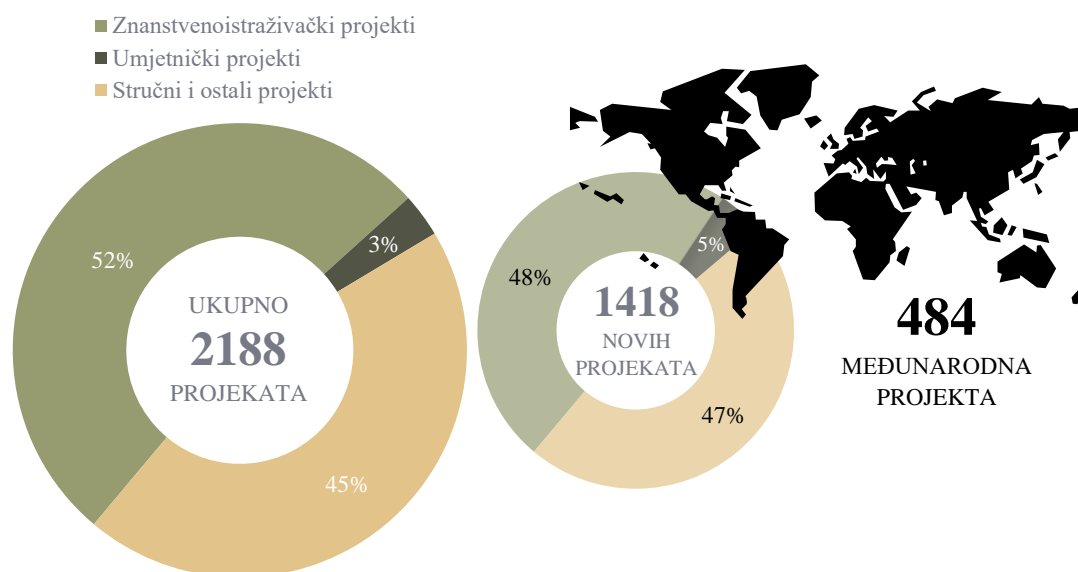


## 2.5. NAGRADE I PRIZNANJA ZAPOSLENICIMA



U akademskoj godini 2019./2020. zaposlenicima Sveučilišta u Zagrebu ukupno je dodijeljeno 380 nagrada i priznanja: 186 nagrada i priznanja sveučilišnih sastavnica, 14 nagrada i priznanja Sveučilišta u Zagrebu, 17 državnih nagrada i priznanja, 77 međunarodnih nagrada i priznanja te 86 ostalih nagrada i priznanja.

## 3.1. PROJEKTI



Na sastavnicama Sveučilišta u Zagrebu u akademskoj godini 2019./2020. svih je projekata, neovisno o godini ugovaranja projekta ili ulozi sastavnice u njemu, ukupno bilo 2188, od kojih je gotovo svaki peti projekt bio međunarodni (484 projekta, 22,12 %). Ugovorena vrijednost svih nacionalnih projekata iznosila je 1 819 748 937,56 HRK (od toga 167 159 000,67 HRK za projekte s gospodarstvom), a ugovorena vrijednost svih međunarodnih projekata iznosila je 365 161 110,14 HRK (od toga 2 568 388,00 HRK za projekte s gospodarstvom), odnosno sveukupno

2 184 910 047,70 HRK. Udio svih projekata s gospodarstvom iznosio je 41,64 %.

Projekata ugovorenih tijekom akademske godine 2019./2020., kao dijela ukupnoga broja svih projekata, bilo je ukupno 1418 (64,81 % svih projekata), od čega je međunarodnih projekata bilo 319 (22,50 %).

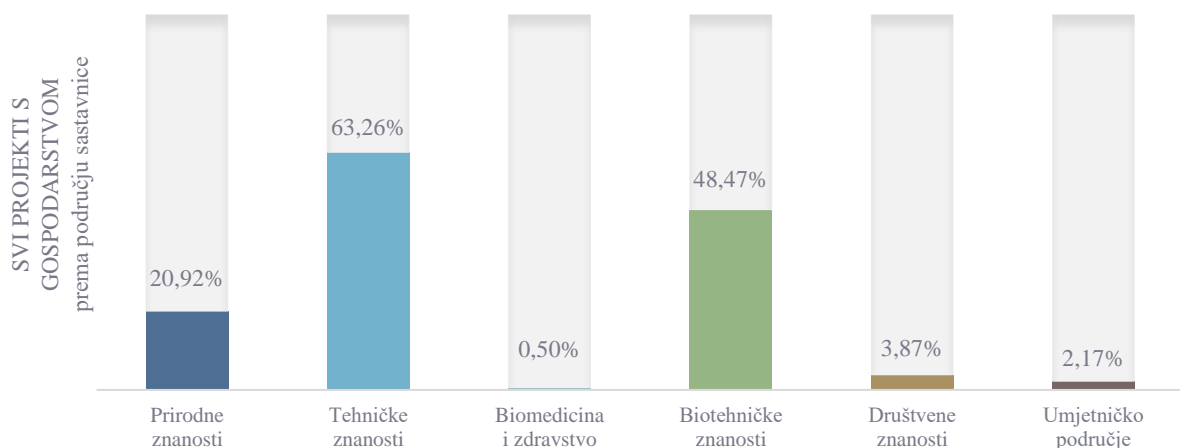
Udio ugovorenih projekata s gospodarstvom iznosio je 44,43 % među ostalim ugovorenim projektima, a među svim ugovorima s gospodarstvom udio novougovorenih projekata bio je 69,15 %.

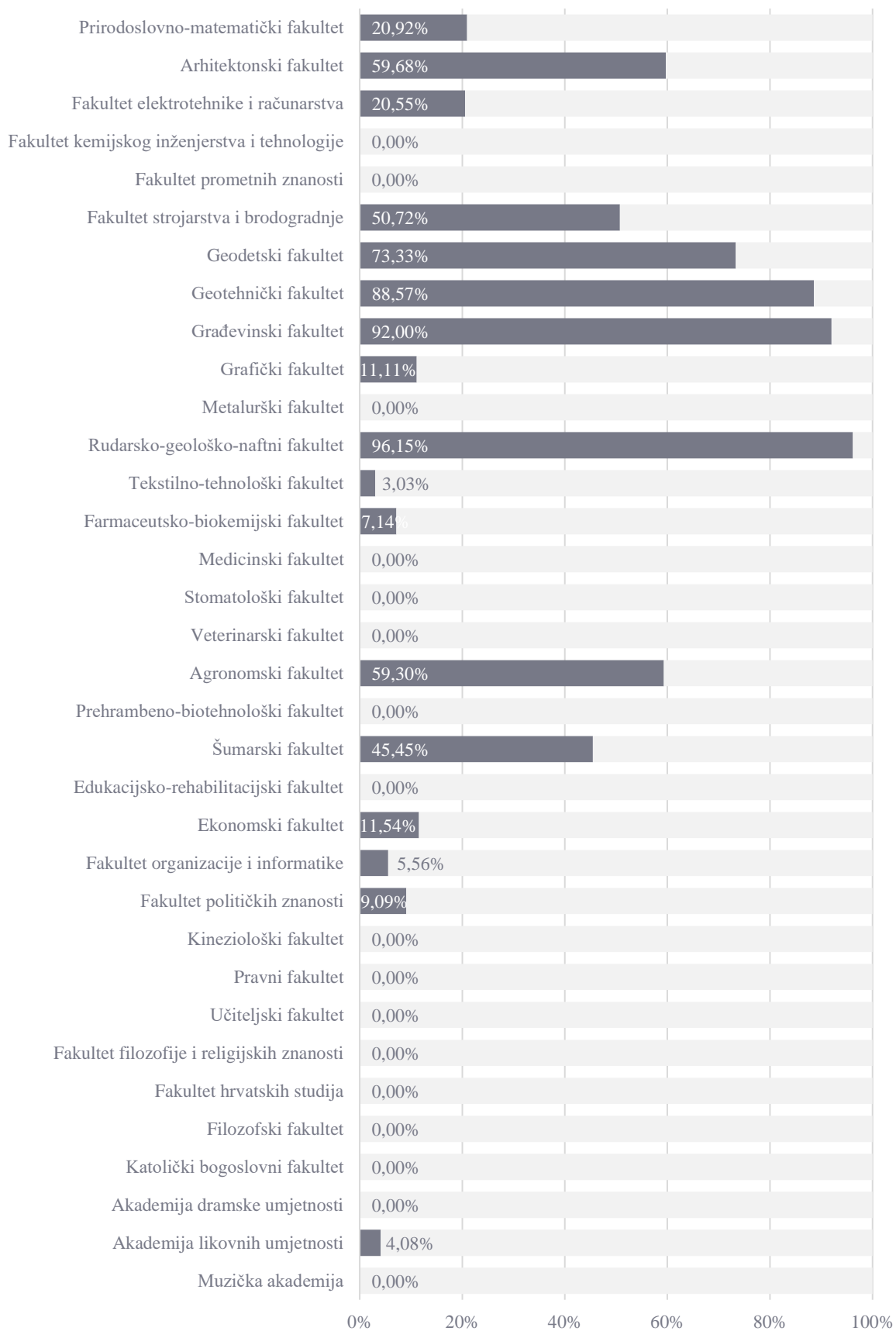
SVI PROJEKTI u 2019./2020.

	Nacionalni projekti	Međunarodni projekti	Ukupno projekata
● <b>Znanstvenoistraživački projekti</b>	744	398	<b>1142</b>
● ... od toga samo projekti s gospodarstvom	61	1	62
● <b>Umjetnički projekti</b>	62	6	<b>68</b>
● ... od toga samo projekti s gospodarstvom	2	0	2
● <b>Stručni i ostali projekti</b>	898	80	<b>978</b>
● ... od toga samo projekti s gospodarstvom	845	2	847
	<b>1704</b>	<b>484</b>	<b>2188</b>

## SVI PROJEKTI U 2019./2020. prema sastavnicama

	Nacionalni projekti	Međunarodni projekti	Ukupno projekata	...od toga projekti s gospodarstvom
● Prirodoslovno-matematički fakultet	108	45	153	32
● Arhitektonski fakultet	56	6	62	37
● Fakultet elektrotehnike i računarstva	165	54	219	45
● Fakultet kemijskog inženjerstva i tehnologije	17	0	17	0
● Fakultet prometnih znanosti	0	0	0	0
● Fakultet strojarstva i brodogradnje	122	87	209	106
● Geodetski fakultet	35	10	45	33
● Geotehnički fakultet	35	0	35	31
● Građevinski fakultet	218	7	225	207
● Grafički fakultet	9	0	9	1
● Metalurški fakultet	7	3	10	0
● Rudarsko-geološko-naftni fakultet	255	5	260	250
● Tekstilno-tehnološki fakultet	25	8	33	1
● Farmaceutsko-biokemijski fakultet	14	0	14	1
● Medicinski fakultet	41	41	82	0
● Stomatološki fakultet	62	0	62	0
● Veterinarski fakultet	15	29	44	0
● Agronomski fakultet	194	64	258	153
● Prehrambeno-biotehnoški fakultet	44	13	57	0
● Šumarski fakultet	11	0	11	5
● Edukacijsko-rehabilitacijski fakultet	28	10	38	0
● Ekonomski fakultet	16	10	26	3
● Fakultet organizacije i informatike	21	15	36	2
● Fakultet političkih znanosti	18	4	22	2
● Kineziološki fakultet	15	10	25	0
● Pravni fakultet	18	9	27	0
● Učiteljski fakultet	4	3	7	0
● Fakultet filozofije i religijskih znanosti	5	0	5	0
● Fakultet hrvatskih studija	1	4	5	0
● Filozofski fakultet	22	36	58	0
● Katolički bogoslovni fakultet	39	3	42	0
● Akademija dramske umjetnosti	11	3	14	0
● Akademija likovnih umjetnosti	46	3	49	2
● Muzička akademija	27	2	29	0
	<b>1704</b>	<b>484</b>	<b>2188</b>	<b>911</b>





■ Svi projekti s gospodarstvom

## UGOVORENI PROJEKTI U 2019./2020.

(udio u svim projektima)

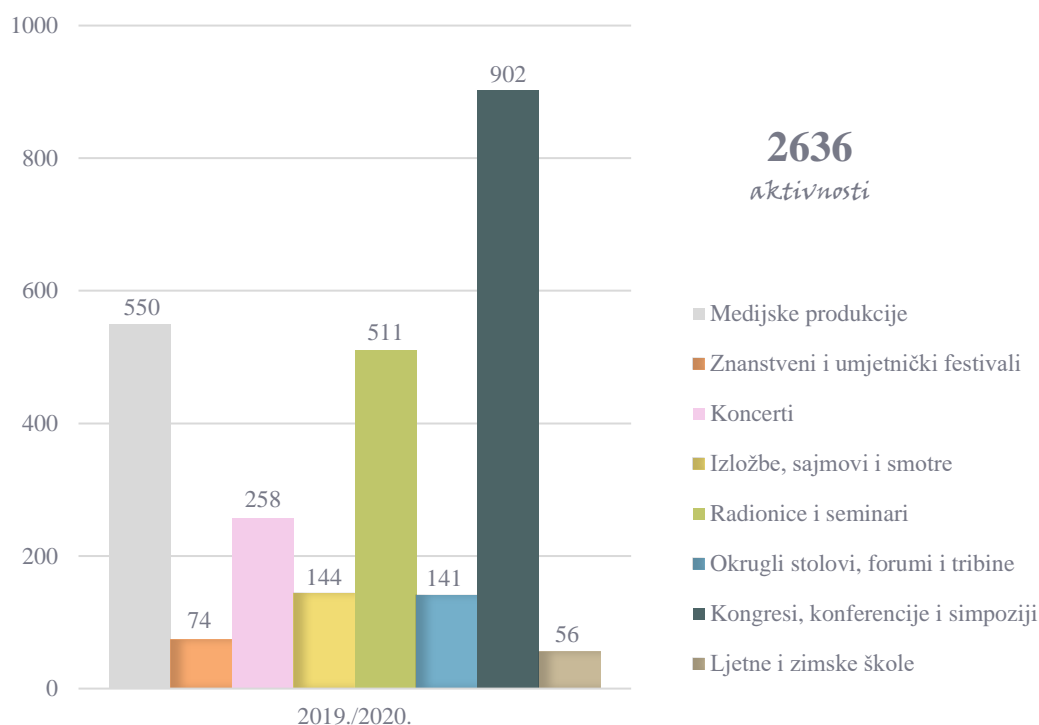
	Nacionalni projekti	Međunarodni projekti	Ukupno projekata
● <b>Znanstvenoistraživački projekti</b>	417	266	<b>683</b>
● ... od toga samo projekti s gospodarstvom	44	0	44
● <b>Umjetničkoistraživački projekti</b>	58	6	<b>64</b>
● ... od toga samo projekti s gospodarstvom	2	0	2
● <b>Stručni projekti</b>	624	47	<b>671</b>
● ... od toga samo projekti s gospodarstvom	581	3	584
	<b>1099</b>	<b>319</b>	<b>1418</b>

## UGOVORENI PROJEKTI U 2019./2020. prema sastavnicama

	Nacionalni projekti	Međunarodni projekti	Ukupno projekata	... od toga projekti s gospodarstvom
● Prirodoslovno-matematički fakultet	41	18	<b>59</b>	20
● Arhitektonski fakultet	70	3	<b>73</b>	51
● Fakultet elektrotehnike i računarstva	66	36	<b>102</b>	31
● Fakultet kemijskog inženjerstva i tehnologije	9	0	<b>9</b>	0
● Fakultet prometnih znanosti	39	15	<b>54</b>	24
● Fakultet strojarstva i brodogradnje	122	87	<b>209</b>	106
● Geodetski fakultet	35	10	<b>45</b>	33
● Geotehnički fakultet	35	0	<b>35</b>	31
● Građevinski fakultet	79	1	<b>80</b>	72
● Grafički fakultet	0	0	<b>0</b>	0
● Metalurški fakultet	7	3	<b>10</b>	0
● Rudarsko-geološko-naftni fakultet	105	2	<b>107</b>	100
● Tekstilno-tehnološki fakultet	6	3	<b>9</b>	1
● Farmaceutsko-biokemijski fakultet	4	0	<b>4</b>	0
● Medicinski fakultet	21	21	<b>42</b>	0
● Stomatološki fakultet	53	0	<b>53</b>	0
● Veterinarski fakultet	15	29	<b>44</b>	0
● Agronomski fakultet	185	22	<b>207</b>	153
● Prehrambeno-biotehnološki fakultet	13	9	<b>22</b>	0
● Šumarski fakultet	6	0	<b>6</b>	0
● Edukacijsko-rehabilitacijski fakultet	17	1	<b>18</b>	0
● Ekonomski fakultet	16	10	<b>26</b>	3
● Fakultet organizacije i informatike	9	7	<b>16</b>	1
● Fakultet političkih znanosti	18	4	<b>22</b>	2
● Kineziološki fakultet	0	1	<b>1</b>	0
● Pravni fakultet	18	9	<b>27</b>	0
● Učiteljski fakultet	2	2	<b>4</b>	0
● Fakultet filozofije i religijskih znanosti	5	0	<b>5</b>	0
● Fakultet hrvatskih studija	0	1	<b>1</b>	0
● Filozofski fakultet	3	15	<b>18</b>	0
● Katolički bogoslovni fakultet	16	2	<b>18</b>	0
● Akademija dramske umjetnosti	11	3	<b>14</b>	0
● Akademija likovnih umjetnosti	46	3	<b>49</b>	2
● Muzička akademija	27	2	<b>29</b>	0
	<b>1099</b>	<b>319</b>	<b>1418</b>	<b>630</b>

### 3.2. PATENTI, INOVACIJE I PRIJENOS ZNANJA

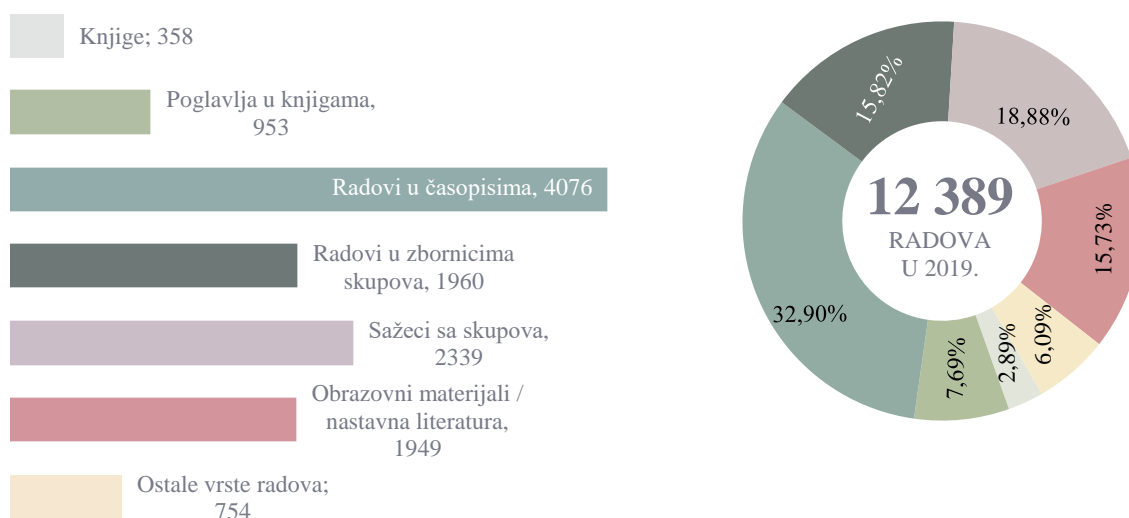
U akademskoj godini 2019./2020. bile su ukupno četiri prijave predane Državnom zavodu za intelektualno vlasništvo Republike Hrvatske, jedna strana prijava predana je u patentni ured u drugoj državi ili širem teritoriju, a ne uključuje prijavu za PCT postupak, dok je za dva patenta i konsenzualna patenta Državni zavod za intelektualno vlasništvo Republike Hrvatske izdao rješenje o priznanju. U izvještajnoj godini nije osnovana ni jedna nova tvrtka proistekla iz znanstvenih rezultata i ekspertiza niti je sklopljen novi licencni ugovor.



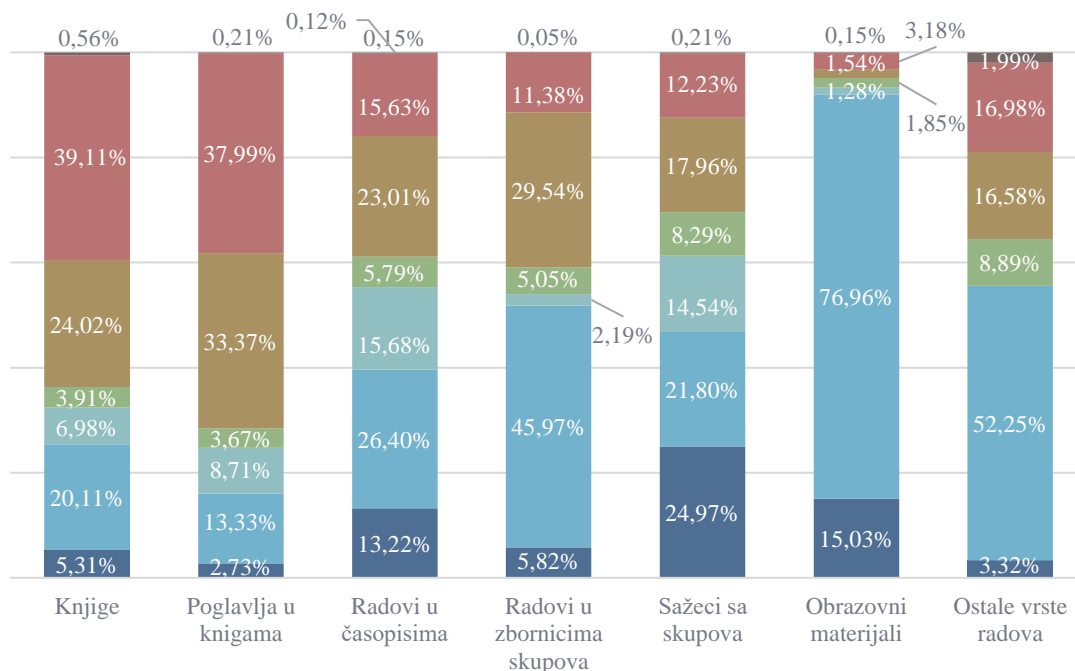
Na sastavnicama Sveučilišta u Zagrebu ukupno je provedeno 2636 različitih vrsta aktivnosti: 550 medijskih produkcija, 74 znanstvena i umjetnička festivala, 258 koncerata, 144 izložbe, sajma i smotre, 511 radionica i seminara, 141 okrugli stol, forum i tribina, 902 kongresa, konferencija i simpozija te 56 ljetnih i zimskih škola. U 2636 aktivnosti ili događanja sastavnice su bile organizatori ili suorganizatori u njih 1303 (49,43 %).

### 3.3. ZNANSTVENA STRUČNA I OSTALA PUBLICISTIKA

Tijekom 2019. na sastavnicama Sveučilišta u Zagrebu ukupno je bilo objavljeno 12 389 različitih vrsta radova: 358 knjiga (115 znanstvenih autorskih knjiga, 53 ostale vrste autorskih knjiga, 130 znanstvenih uredničkih knjiga i 60 ostalih vrsta uredničkih knjiga), 953 poglavlja u knjigama (678 znanstvenih poglavlja, 128 stručnih poglavlja te 147 ostalih vrsta poglavlja u knjigama), 4076 radova u časopisima (2897 izvornih znanstvenih radova, 24 kratka priopćenja, 53 prethodna priopćenja, 244 pregledna rada, 332 stručna rada te 526 ostalih radova u časopisima), 1960 radova u zbornicima skupova (1614 znanstvenih, 172 stručna te 174 ostala rada u zbornicima skupova), 2339 sažetaka sa skupova, 1949 obrazovnih materijala, odnosno nastavne literature (54 udžbenika, šest monografija, 19 priručnika, 327 online predavanja i 1543 ostale vrste obrazovnih materijala ili nastavne literature) te 754 ostale vrste radova.

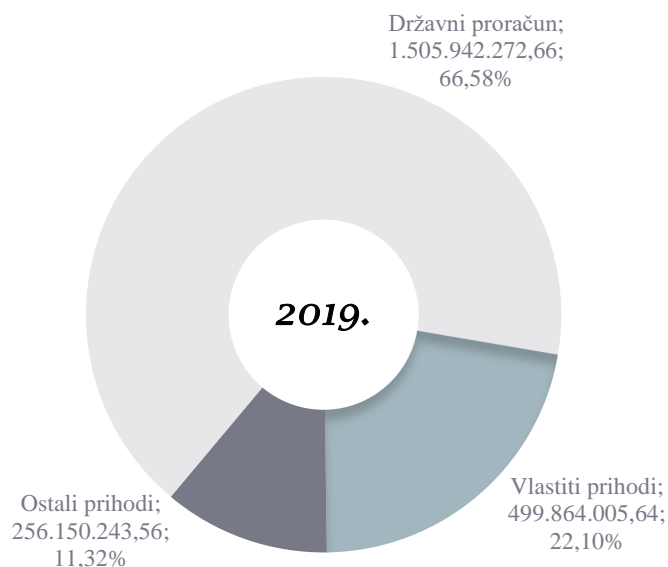


VRSTE RADOVA PREMA PODRUČJU SASTAVNICE OBJAVLJENIH TIJEKOM 2019.

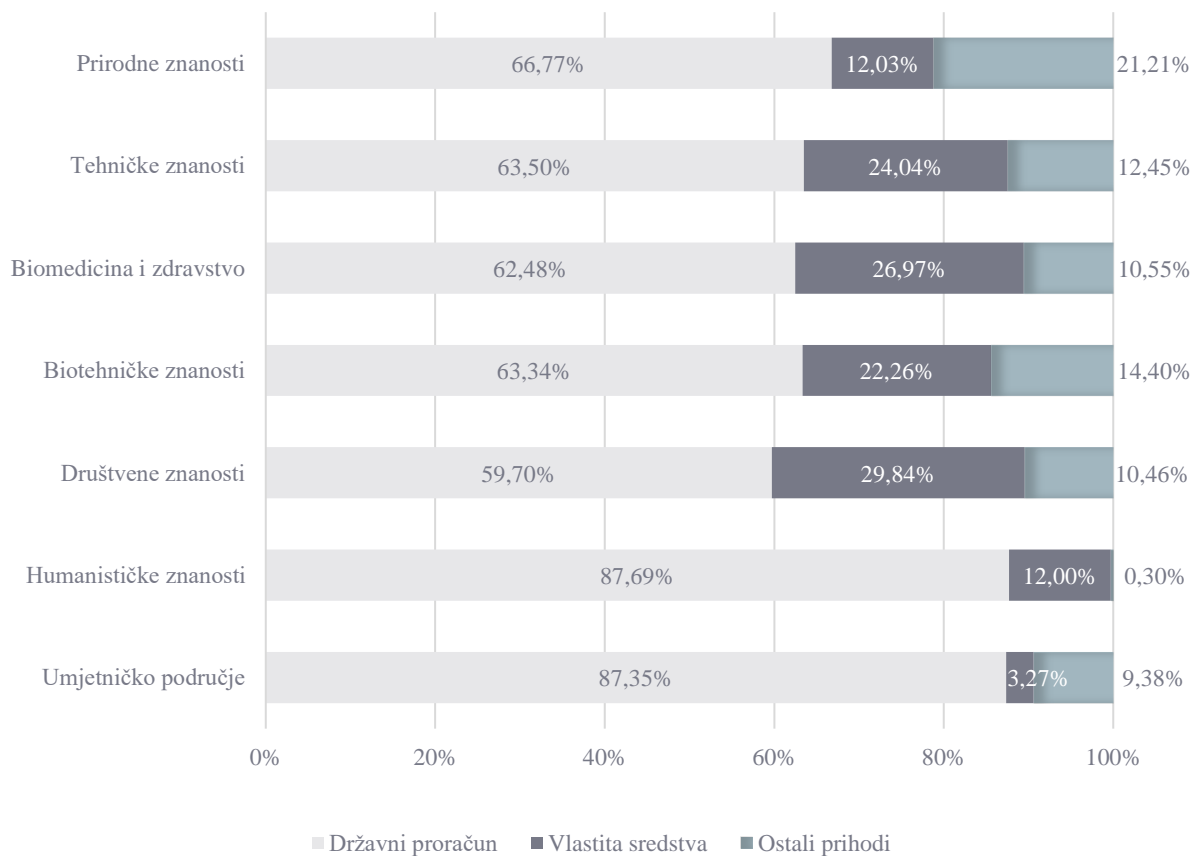


## 4. FINANCIJSKI PODATCI

### 4.1. UKUPNI PRIHODI



**2 261 956 521,86 HRK**  
UKUPNI PRIHODI

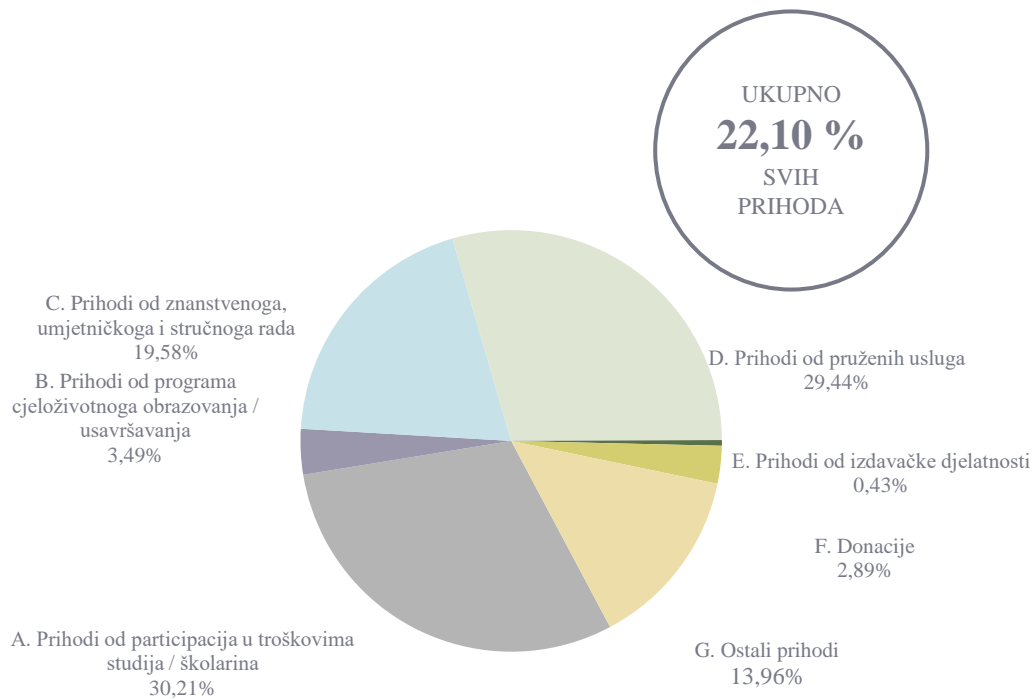


## UDJELI izvora sredstava financiranja u 2019.

	% državni proračun	% vlastiti prihodi	% ostali prihodi
● Prirodoslovno-matematički fakultet	66,77	12,03	21,21
● Arhitektonski fakultet	74,80	23,65	1,55
● Fakultet elektrotehnike i računarstva	47,37	16,60	36,03
● Fakultet kemijskog inženjerstva i tehnologije	75,76	5,34	18,89
● Fakultet prometnih znanosti	54,25	45,75	0,00
● Fakultet strojarstva i brodogradnje	65,26	34,74	0,00
● Geodetski fakultet	77,81	17,05	5,14
● Geotehnički fakultet	72,80	20,95	6,26
● Građevinski fakultet	53,11	46,89	0,00
● Grafički fakultet	98,63	1,37	0,00
● Metalurški fakultet	94,93	4,58	0,49
● Rudarsko-geološko-naftni fakultet	78,17	21,83	0,00
● Tekstilno-tehnološki fakultet	90,71	1,33	7,96
● Farmaceutsko-biokemijski fakultet	-	-	-
● Medicinski fakultet	56,26	28,27	15,47
● Stomatološki fakultet	76,37	23,63	0,00
● Veterinarski fakultet	69,74	25,68	4,58
● Agronomski fakultet	61,39	13,28	25,33
● Prehrambeno-biotehnološki fakultet	69,07	22,14	8,79
● Šumarski fakultet	61,09	38,90	0,01
● Edukacijsko-rehabilitacijski fakultet	63,96	26,96	9,08
● Ekonomski fakultet	61,87	38,13	0,00
● Fakultet organizacije i informatike	64,84	34,75	0,41
● Fakultet političkih znanosti	40,75	7,11	52,14
● Kineziološki fakultet	49,34	39,32	11,34
● Pravni fakultet	60,82	30,34	8,84
● Učiteljski fakultet	74,94	25,06	0,00
● Fakultet filozofije i religijskih znanosti	90,70	9,30	0,00
● Fakultet hrvatskih studija	89,07	9,62	1,31
● Filozofski fakultet	86,82	13,14	0,04
● Katolički bogoslovni fakultet	91,79	6,94	1,27
● Akademija dramske umjetnosti	91,74	4,14	4,12
● Akademija likovnih umjetnosti	93,16	1,62	5,22
● Muzička akademija	80,41	3,79	15,80
	<b>66,58</b>	<b>22,10</b>	<b>11,32</b>

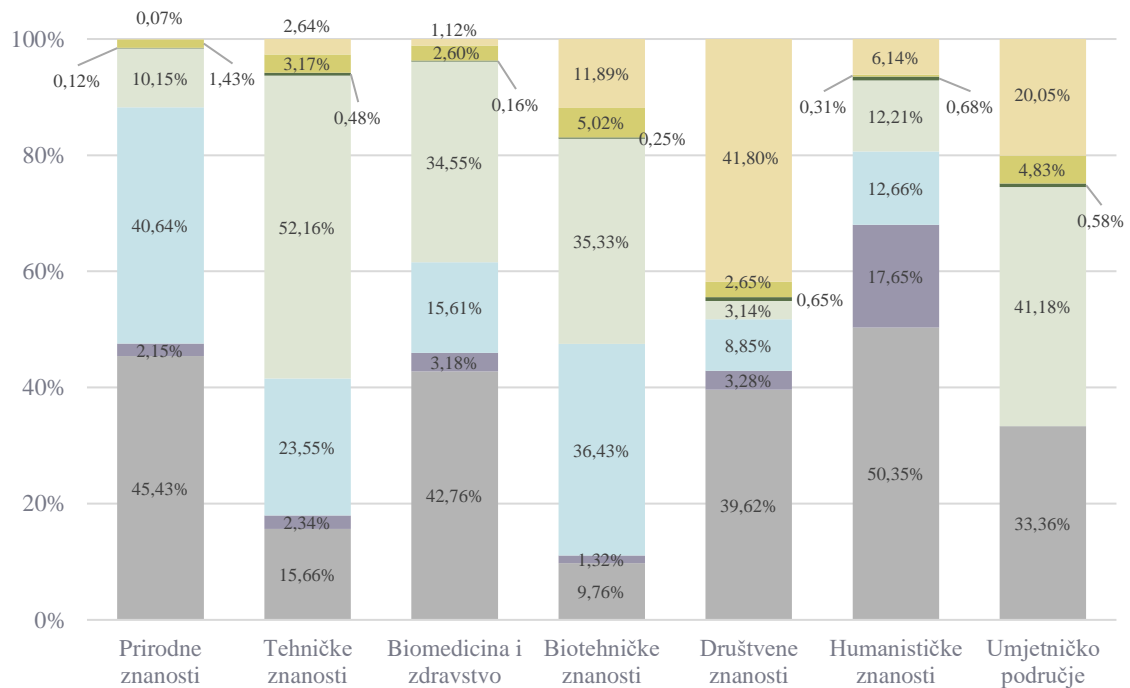
Podatci za Farmaceutsko-biokemijski fakultet nisu bili poznati u trenutku obrade podataka i pripreme izvješća.

## 4.2. VLASTITI PRIHODI



**499 864 005,64 HRK**

VLASTITI PRIHODI



VLASTITI PRIHODI PREMA NAČINU STJECANJA I PODRUČJU SASTAVNICE

SVEUČILIŠTE  
U ZAGREBU  
2025.