

SVEUČILIŠTE U ZAGREBU

20182019

statističko godišnje izvješće



Statističko godišnje izvješće
Sveučilište u Zagrebu 2018./2019.

Nakladnik:

Sveučilište u Zagrebu
Trg Republike Hrvatske 14
unizginfo@unizg.hr
www.unizg.hr

Glavni urednik:

prof. dr. sc. Stjepan Lakušić,
rektor Sveučilišta u Zagrebu

Priprema, obrada i prikaz podataka:

Ured za statistiku, analizu i izvještavanje
statistika@unizg.hr

Lektura i korektura:



Maja Matković, prof.

Zagreb, 2025.


SADRŽAJ

SVEUČILIŠTE U BROJKAMA 2018./2019.....	4
UVOD	5
SASTAVNICE SVEUČILIŠTA U ZAGREBU	10
SVEUČILIŠTE U ZAGREBU	11
1. STUDENTI	15
1.1. SVI STUDENTI	15
1.2. POSEBNI UVJETI STUDIRANJA	20
1.3. STRANI STUDENTI	21
1.4. STUDENTI PREMA RAZINI, VRSTI I GODINI STUDIJA	22
1.5. ZAVRŠENI STUDENTI.....	24
1.6. PROMOVIRANI DOKTORI ZNANOSTI I UMJETNOSTI	29
1.7. MEĐUNARODNA MOBILNOST STUDENATA	30
1.8. NAGRADE STUDENTIMA SVEUČILIŠTA U ZAGREBU	31
1.9. STIPENDIJE SVEUČILIŠTA U ZAGREBU	32
1.10. STUDIJSKI PROGRAMI	34
2. ZAPOSLENICI I OSTALO OSOBLJE	35
2.1. SVI ZAPOSLENICI.....	35
2.2. ZAPOSLENICI S DOKTORATOM I DOKTORANDI.....	39
2.3. ZAPOSLENI NA PROJEKTIMA I VANJSKI SURADNICI	39
2.4. MEĐUNARODNA MOBILNOST SVEUČILIŠNIH DJELATNIKA	41
2.5. NAGRADE I PRIZNANJA ZAPOSLENICIMA	43
3. ZNANSTVENA I UMJETNIČKA DJELATNOST	44
3.1. PROJEKTI.....	44
3.2. PATENTI, INOVACIJE I PRIJENOS ZNANJA.....	48
3.3. ZNANSTVENA STRUČNA I OSTALA PUBLICISTIKA	49
4. FINANCIJSKI PODATCI	50
4.1. UKUPNI PRIHODI.....	50

SVEUČILIŠTE U BROJKAMA 2018./2019.


26 993 STUDENTA PRVIH GODINA STUDIJA	0,48 % STUDENATA UPISANIH PREMA POSEBNIM UVJETIMA			622 STRANA STUDENTA IZ 25 zemalja
	69 991	STUDENT		
	60,06 %	STUDENTICA		
	REDOVITIH STUDENATA	515	STUDIJSKIH PROGRAMA	
	78,53 %	19	PROGRAMA NA STRANOM JEZIKU	
500 STIPENDIJA SVEUČILIŠTA U ZAGREBU				

61,62 % STUDENTICA ZAVRŠILO STUDIJ	13 494 STUDENATA ZAVRŠILO STUDIJ		92 STRANIH STUDENATA IZ 29 zemalja
 1:2 OMJER ZAVRŠENIH I UPISANIH STUDENATA			47,16 % STUDENATA ZAVRŠILO STUDIJ U ROKU
	408	PROMOVIRANIH DOKTORA ZNANOSTI I UMJETNOSTI	

OMJER STUDENATA I NASTAVNIKA 13,14 : 1	66,72 % NASTAVNOG OSOBLJA	7951 ZAPOSLENIK	55,69 % ZAPOSLENICA	
	ZAPOSLENIH NA PROJEKTIMA 487	50,16 % ZAPOSLENIKA S DOKTORATOM	698 ČLANOVA DOLAZNOG OSOBLJA IZ 61 zemlje	
1675 VANJSKIH SURADNKA od kojih 277 ZAPOSLENIKA SVEUČILIŠTA				

758 NOVIH PROJEKATA od kojih 38,79 % s gospodarstvom	2052 AKTIVNA PROJEKTA od kojih 348 MEĐUNARODNIH PROJEKATA		805 AKTIVNIH PROJEKATA s gospodarstvom	
				12 595 RAZLIČITIH VRSTA OBJAVLJENIH RADOVA
				3081 izvorni znanstveni rad u 2018.
€ 241 223 642,78 VRIJEDNOST SVIH AKTIVNIH PROJEKATA				

	377 NAGRADA I PRIZNANJA ZAPOSLENICIMA		19 MEDALJA U 2019. NA EUROPSKIM SPORTSKIM PRVENSTVIMA u konkurenciji
	931 NAGRADA I PRIZNANJA STUDENTIMA		
	401. – 500. ARWU [Šangajska lista]	NAJUSPJEŠNIJE SPORTSKO SVEUČILIŠTE U EUROPI	576 SVEUČILIŠTA
	od kojih 161 REKTOROVA NAGRADA		



Sveučilište u Zagrebu utemeljeno je u drugoj polovini 17. stoljeća. Najveće je i najstarije sveučilište s neprekinutim djelovanjem u Hrvatskoj te i jedno od najstarijih sveučilišta u Europi. Njegova povijest počinje 23. rujna 1669. kada su diplomom rimskoga cara i ugarsko-hrvatskoga kralja Leopolda I. priznati status i povlastice sveučilišne ustanove tadašnjoj Isusovačkoj akademiji u slobodnome kraljevskom gradu Zagrebu, što je prihvaćeno na saboru Hrvatskoga Kraljevstva 3. studenoga 1671. Stoga Sveučilište u Zagrebu godinu 1669. uzima kao godinu svojega utemeljenja, a 3. studenoga kao Dan Sveučilišta.

Godine 1861. Hrvatski je sabor na poticaj velikoga mecena hrvatske prosvjete, kulture i umjetnosti biskupa Josipa Jurja Strossmayera donio zakonsku osnovu o Sveučilištu u Zagrebu. Austrijski car i hrvatsko-ugarski kralj Franjo Josip prilikom boravka u Zagrebu 1869. potpisao je zakonski članak o Sveučilištu u Zagrebu, a pet godina kasnije izrađen je novi zakonski članak koji je 5. siječnja 1874. dobio vladarevu sankciju. Na osnovi toga 19. listopada 1874. svečano je otvoreno moderno Sveučilište u Zagrebu te izabran i prvi

rektor. U toj prvoj akademskoj godini modernoga Sveučilišta na Sveučilištu u Zagrebu u akademskoj godini 1874./1875. bilo je upisano 205 studenata.

U samostalnoj Hrvatskoj Sveučilište je reorganizirano prema europskoj visokoškolskoj tradiciji. Godine 1999. Sveučilište u Zagrebu donijelo je odluku o uvođenju europskoga sustava prijenosa bodova (*European Credit Transfer System – ECTS*), koji nakon pristupanja Hrvatske Bolonjskoj deklaraciji (2001.) postaje instrument usklađivanja visokoga školstva u Hrvatskoj. Akademске godine 2005./2006. započinje studij prema novom ustrojstvu usklađenom s europskim standardima i ciljevima omogućivši time porast akademske mobilnosti i veći izbor zanimanja. Reformirani studijski programi svojim su sadržajem i kvalitetom usporedivi s programima mnogih uglednih sveučilišta u Europi.

Sveučilište u Zagrebu uspješno je završilo akademsku godinu 2018./2019. te obilježilo jubilarnu 350. godinu svoga djelovanja. U njegovu okviru znanstveno-nastavni i umjetnički rad odvijao se na 30 fakulteta i trima umjetnički akademijama te na sveučilišnom odjelu Hrvatski studiji. Tomu treba pridodati i Sveučilišni centar za protestantsku teologiju Matija Vlačić Ilirik s preddiplomskim i diplomskim studijem *Protestantske teologije* te Hrvatsko vojno

učilište „Dr. Franjo Tuđman“ s preddiplomskim sveučilišnim studijima *Vojno inženjerstvo* i *Vojno vođenje i upravljanje*. Od akademske godine 2015./2016. nastava se izvodi i na dislociranom sveučilišnom preddiplomskom studiju *Energetska učinkovitost i obnovljivi izvori* u Šibeniku.

U sastavu Sveučilišta u Zagrebu djeluju i Studentski centar u Zagrebu, Studentski centar u Varaždinu, Studentski centar u Sisku, Sveučilišni računski centar Srce, Sveučilišna

tiskara i Hrvatska sveučilišna naklada. U obljetničkoj godini održan je i prvi Dan sveučilišne knjige i predstavljanje niza *Manualia Universitatis studiorum Zagrabienensis* široj javnosti, a među brojnim je aktivnostima obilježavanja 350. obljetnice Sveučilišta predstavljena i njegova arhivska baština te je započet rad na međunarodnom projektu virtualnoga arhiva Topoteke. Sveučilište u Zagrebu također se uključilo u konzorcij za umjetnost i humanističke znanosti DARIAH-EU, istraživačke infrastrukture koja povezuje nekoliko tisuća istraživača diljem Europe. Odlukom Senata Sveučilišta u Zagrebu, a na prijedlog posebnoga stručnog povjerenstva i Povjerenstva za utvrđivanje kriterija i potvrdu izbora u zvanja Senata Sveučilišta u počasno je zvanje *professor emeritus* primljeno 19 umirovljenih redovitih sveučilišnih profesora u trajnom zvanju. Osim primanja počasnoga zvanja i titule *professor emeritus* te uručivanja povelja, tijekom svečana obilježavanja Dana Sveučilišta dodijeljene su i nagrade „Fran Bošnjaković“, „Andrija Mohorovičić“ za 2018. te posebna priznanja studentima, profesorima i suradnicima Sveučilišta u Zagrebu.

Smotra Sveučilišta u Zagrebu

Od 22. do 24. studenoga 2018. u Studentskom centru u Zagrebu održana je 23. smotra Sveučilišta u Zagrebu, trodnevna manifestacija koja se tradicionalno organizira kako bi se učenici završnih razreda, studenti, ali i ostali zainteresirani mogli informirati o studijima, studiranju, studentskome životu, perspektivama zapošljavanja i ostalim pojedinostima važnima za odabir pojedinoga studija.

Na Smotri su se uza sastavnice Sveučilišta u Zagrebu predstavile brojne visoke škole i veleučilišta te ostali sudionici iz Hrvatske i Slovenije, odnosno ukupno osamdesetak sudionika. Smotru je posjetilo oko 15 000 ljudi, a završena je svečanom dodjelom priznanja najuspješnijim sudionicama, i to u kategorijama za najbolje uređen izložbeni prostor, za najbolje predstavljanje na pozornici, za komunikativnost i susretljivost, za najoriginalnije predstavljanje

na Smotri, za poseban doprinos u edukaciji i informiranju posjetitelja Smotre, za inovativnost u predstavljanju, za uspješno predstavljanje ostalih sudionika, za proaktivnost i animiranje posjetitelja te za izniman doprinos u organizaciji Smotre.

Stipendije Sveučilišta u Zagrebu

Sveučilište u Zagrebu u akademskoj godini 2018./2019. dodijelilo je ukupno 500 sveučilišnih stipendija. One su dodijeljene u četirima kategorijama: 350 stipendija u kategoriji A (stipendije za izvrsnost), 40 stipendija u kategoriji B (stipendije za studente koji studiraju nastavničke studijske programe u području matematike, prirodnih znanosti i informatike – STEM), deset stipendija u kategoriji C (stipendije za studente uspješne sportaše) i 100 stipendija u kategoriji D (stipendije za studente slabijega socio-ekonomskog statusa).

Rektorova nagrada

U akademskoj godini 2018./2019. studentima Sveučilišta u Zagrebu ukupno je dodijeljena 931 nagrada i priznanje među kojima i 16 međunarodnih nagrada od kojih se ističe pobjeda tima studenata Fakulteta strojarstva i brodogradnje na međunarodnom natjecanju u projektiranju zrakoplova u organizaciji Američkoga instituta za aeronautiku i astronautiku (AIAA).

Među nagrađenim su studentima Sveučilišta u Zagrebu i dobitnici Rektorove nagrade. Ukupno je dodijeljena 161 nagrada, i to u pet kategorija: A kategoriji – *Nagrada za individualni znanstveni i umjetnički rad (jedan ili dva autora)*, kategoriji B – *Nagrada za timski znanstveni i umjetnički rad (od tri do deset autora)*, kategoriji D – *Nagrada za „veliki“ timski znanstveni i umjetnički rad (više od deset autora)*, kategoriji E za posebne natjecateljske uspjehe pojedinaca ili timova te kategoriji F za društveno koristan rad u akademskoj i široj zajednici (na prijedlog člника sastavnice ili rektora). U kategoriji A nagrađeno je 106 radova, u kategoriji B 25 radova, a u kategoriji

D šest nagrada. U kategoriji E dodijeljene su tri nagrade, a u kategoriji F ukupno 21 nagrada. Svečana dodjela Rektorove nagrade održana je 3. srpnja 2019. u Kongresnoj dvorani Ekonomskoga fakulteta.

Sportski uspjesi Sveučilišta u Zagrebu

Tijekom 2019. studentske sportske reprezentacije Sveučilišta u Zagrebu na europskim su studentskim prvenstvima u organizaciji Europske sveučilišne sportske organizacije (EUSA) i u konkurenciji od 576 sveučilišta osvojile najviše medalja. S ukupno 19 medalja (pet zlatnih, sedam srebrnih i sedam brončanih medalja) osvojenih u 12 od ukupno 21 prvenstva Sveučilište u Zagrebu još se jednom pokazalo najuspješnijim sportskim sveučilištem u Europi.

Promocije doktora znanosti i umjetnosti

Tradicija javne promocije doktora znanosti započeta je još 1877. Od tada su do akademske godine 2018./2019. bila ukupno promovirana 17 952 doktora znanosti i 38 doktora umjetnosti, ukupno je dodijeljeno 100 počasnih doktorata, *gradus doctor honoris causa*, a 304 umirovljena redovita profesora primila su počasno zvanje *professor emeritus*. U povodu svečanih promocija doktora znanosti i umjetnosti objavljuju se knjige doktora znanosti i umjetnosti koje sadržavaju cjelovit prikaz doktorskih disertacija izrađenih na Sveučilištu u Zagrebu.

Tijekom akademske godine 2018./2019. promocije doktora znanosti i umjetnosti održane su 14. prosinca 2018., 4. svibnja i 25. rujna 2019. te je ukupno promovirano 408 doktora i doktorica znanosti i umjetnosti.

U obljetničkoj godini Sveučilište u Zagrebu dobilo je i svoga stotog počasnog doktora, profesora emeritusa Daniela Hagègea sa Sveučilišta u Orléansu.

Studenti Sveučilišta u Zagrebu

Na Sveučilištu u Zagrebu u zimskome semestru akademske godine 2018./2019. na svim je godinama, razinama i vrstama studija bio

ukupno upisan 69 991 student, od kojih 54 961 redoviti student i 15 030 izvanrednih studenata. Udio studentica u ukupnome broju svih upisanih studenata iznosio je 60,06 posto.

Prema posebnim uvjetima studiranja, koji uključuju studente s invaliditetom te studente na koje se odnosi *Sporazum o poticajnim mjerama za upis u ustanove visokoga obrazovanja za hrvatske branitelje, hrvatske ratne vojne invalide (HRVI), djecu smrtno stradalih, zatočenih ili nestalih branitelja iz Domovinskoga rata* te djecu stopostotnih hrvatskih ratnih vojnih invalida (HRVI) iz Domovinskoga rata I. skupine, bila su upisana 334 studenata. Udio studenata upisanih prema posebnim uvjetima studiranja u ukupnome broju studenata Sveučilišta u Zagrebu iznosio je 0,48 posto. Ukupno su bila upisana 622 strana studenta iz 25 zemalja. Udio stranih studentica iznosio je 50,80 posto, a udio stranih studenata u ukupnome broju studenata Sveučilišta u Zagrebu bio je 0,89 posto. Na stručnim je studijima studirao ukupno 5331 student, a na sveučilišnim studijima ukupno 64 660 studenata (92,38 posto).

Studij su završila 13 494 studenta među kojima 8315 studentica. Udio studentica u ukupnome broju svih završenih studenata iznosio je 61,62 posto, a stranih studenata 0,68 posto. U međunarodnim programima razmjene sudjelovalo je 965 studenata Sveučilišta u Zagrebu te 1001 student sa stranih sveučilišta iz 54 zemlje svijeta. Studenti Sveučilišta u Zagrebu bili su na razmjeni u 59 zemalja primateljica.

Zaposlenici i ostalo osoblje Sveučilišta u Zagrebu

Na visokim učilištima Sveučilišta u Zagrebu u akademskoj godini 2018./2019. ukupno je bio zaposlen 7951 djelatnik od kojih 5305 nastavnoga i 2567 nenastavnoga osoblja te 79 isključivo istraživačkoga osoblja. Udio zaposlenica u ukupnome broju zaposlenika iznosio je 55,69 posto, a udio zaposlenika stranih državljana bio je 0,21 posto. Sveukupno je s punim radnim vremenom bio 7691

djelatnik, a onih s nepunim radnim vremenom bilo je 260 odnosno 3,27 posto. U međunarodnim programima razmjene sudjelovalo je 2928 zaposlenika Sveučilišta u Zagrebu. Na projektima je bilo zaposleno 487 osoba, od kojih je udio stranih državljana iznosio 4,52 posto. Među 1675 vanjskih suradnika njih 277 ujedno su bili i zaposlenici Sveučilišta u Zagrebu. Od ukupna broja vanjskih suradnika udio stranih državljana iznosio je 0,79 posto.

Djelatnicima Sveučilišta u Zagrebu ukupno je dodijeljeno 377 nagrada i priznanja među kojima 22 državne nagrade i priznanja te 41 međunarodna nagrada. Među brojnim međunarodnim nagradama i priznanjima ističu se osam medalja (dvije zlatne te po tri srebrne i brončane medalje) inovativnim projektima s Geotehničkoga fakulteta, Fakulteta prometnih znanosti, Metalurškoga fakulteta i Fakulteta strojarstva i brodogradnje na Međunarodnoj izložbi inovacija ARCA i Sajmu inovacija AGRO ARCA, zlatna i srebrna medalja profesora Grafičkoga fakulteta na 2. festivalu inovacija SVIIF 2019 u Santa Clari (Sicilijska dolina) te srebrna i specijalna zlatna nagrada inovaciji s Tekstilno-tehnološkoga fakulteta na međunarodnoj izložbi inovacija i novih tehnologija MTE 2019 u Kuala Lumpuru.

Tu su i *Gold Medal Award*, *Platinum Award* i posebna nagrada organizacije WIIPA za inovaciju istraživačkoga tima Tekstilno-tehnološkoga fakulteta na 12. međunarodnoj izložbi gospodarskih i znanstvenih inovacija INTARG 2019 u Katowicama, globalna nagrada *Global Road Achievement Award 2018* projektu istraživačkoga tima Fakulteta prometnih znanosti u kategoriji *Upravljanje kvalitetom* te veliki kristalni globus istraživačkome timu Građevinskoga fakulteta i suradnika iz industrije u kategoriji *Istraživanje Međunarodnoga udruženja za ceste (IRF)* u Las Vegasu, ujedno i dobitniku nagrade *RailTech 2019 Innovation Award* u kategoriji *Infrastruktura na RailTech 2019* u Utrechtu.

Među ostalim su uspjesima i priznanjima imenovanje akademkinje Milene Žic Fuchs u Znanstveno vijeće Europskoga istraživačkoga

vijeća (ERC) čime je Hrvatska dobila prvu znanstvenicu u tom 22-članom upravljačkom tijelo koje predstavlja europsku znanstvenu zajednicu, *Nagrada za životno postignuće* Europskoga vijeća škola krajobrazne arhitekture (ECLAS) dodijeljena profesorici Agronomskoga fakulteta Branki Aničić te nagrade *Za žene u znanosti 2019.* dvjema stipendisticama Prirodoslovno-matematičkoga fakulteta.

Projekti Sveučilišta u Zagrebu

Na sastavnicama Sveučilišta u Zagrebu u akademskoj godini 2018./2019. ukupno su i neovisno o godini ugovaranja projekta ili ulozi sastavnice u njemu bila aktivna 2052 projekta, od kojih 1704 nacionalnih projekata ukupne vrijednosti 1 011 932 091,82 HRK i 348 međunarodnih projekata ukupne vrijednosti 106 917 173,63 eura. Udio aktivnih projekata s gospodarstvom iznosio je 39,23 posto. Tijekom izvještajne godine ugovoreno je novih 758 projekata: 652 nacionalna projekta ukupne vrijednosti 217 405 129,91 HRK i 106 međunarodnih projekata ukupne vrijednosti 32 635 189,74 eura. Udio novih projekata s gospodarstvom među ostalim novougovorenim projektima iznosio je 36,52 posto.

Sveučilište u Zagrebu na međunarodnim ljestvicama rangiranja sveučilišta

Sveučilište u Zagrebu ponovno se 2019. našlo na tzv. Šangajskoj listi (*Academic Ranking of World Universities*, ARWU) među 500 najboljih sveučilišta plasiravši se između 401. i 500. mjesta. Na tu prestižnu ljestvicu međunarodnoga rangiranja sveučilišta uvrstavaju se samo ona sveučilišta koja imaju dobitnike Nobelove nagrade ili Fieldsove medalje, najcitiranije znanstvenike ili radove objavljene u časopisima *Nature* ili *Science*. Osim na Šangajskoj listi Sveučilište u Zagrebu ponovno se plasiralo i na niz drugih ljestvica međunarodnoga rangiranja sveučilišta među kojima su i *QS World University Rankings* (plasman između 751. i 800. mjesta), *Times Higher Education* (zauzeto 1001.+ mjesto) i

ljestvici CWTS Leiden (zauzeto 828. mjesto). Sveučilište u Zagrebu bilo je rangirano i na ljestvicama *Center for World University*

Rankings (CWUR) gdje je zauzelo 512. mjesto te na *Webometrics Ranking of World Universities* gdje se našlo na 619. mjestu.

Svi podaci prikazani u ovome izvješću prikupljeni su od sastavnica i pojedinih službi Sveučilišta u Zagrebu, a prateće analize i prikazi izvedeni su iz njih. Podatci su prikazani tablično i grafički te u apsolutnim vrijednostima i postotno. Sastavnice i ustrojbene jedinice Sveučilišta u Zagrebu tablično su prikazane prema znanstvenim i umjetničkim područjima (ili pod Ostali) te unutar njih abecednim slijedom.

Molimo da se pri korištenju podacima iz ove publikacije obvezno navede izvor.

SASTAVNICE SVEUČILIŠTA U ZAGREBU

ZNANSTVENO-NASTAVNE I UMJETNIČKO-NASTAVNE SASTAVNICE

Prirodoslovno-matematički fakultet dekanica: prof. dr. sc. Aleksandra Čižmešija	Agronomski fakultet dekan: prof. dr. sc. Zoran Grgić
Arhitektonski fakultet dekan: izv. prof. dr. sc. Krunoslav Šmit	Prehrambeno-biotehnološki fakultet dekan: prof. dr. sc. Damir Ježek
Fakultet elektrotehnike i računarstva dekan: izv. prof. dr. sc. Gordan Gledec	Šumarski fakultet dekan: prof. dr. sc. Tibor Pentek
Fakultet kemijskog inženjerstva i tehnologije dekan: prof. dr. sc. Tomislav Bolanča	Edukacijsko-rehabilitacijski fakultet dekanica: izv. prof. dr. sc. Snježana Selušak Galešev
Fakultet prometnih znanosti dekan: prof. dr. sc. Tomislav Josip Mlinarić	Ekonomski fakultet dekan: prof. dr. sc. Jurica Pavičić
Fakultet strojarstva i brodogradnje dekan: prof. dr. sc. Dubravko Majetić	Fakultet organizacije i informatike dekan: prof. dr. sc. Neven Vrčec
Geodetski fakultet dekan: prof. dr. sc. Damir Medak	Fakultet političkih znanosti dekanica: prof. dr. sc. Zoran Kurelić
Geotehnički fakultet dekan: izv. prof. dr. sc. Ranko Biondić	Kineziološki fakultet dekan: izv. prof. dr. sc. Tomislav Krstičević
Građevinski fakultet dekan: prof. dr. sc. Stjepan Lakušić	Pravni fakultet dekan: prof. dr. sc. Igor Gliha
Grafički fakultet dekan: prof. dr. sc. Nikola Mrvac	Učiteljski fakultet dekan: prof. dr. sc. Siniša Opić
Metalurški fakultet dekanica: izv. prof. dr. sc. Zdenka Zovko Brodarac	Fakultet filozofije i religijskih znanosti dekan: prof. dr. sc. Ivan Koprek
Rudarsko-geološko-naftni fakultet dekan: prof. dr. sc. Zoran Nakić	Filozofski fakultet dekanica: prof. dr. sc. Vesna Vlahović Štetić
Tekstilno-tehnološki fakultet dekanica: prof. dr. sc. Gordana Pavlović	Hrvatski studiji pročelnik: izv. prof. dr. sc. Mario Grčević
Farmaceutsko-biokemijski fakultet dekanica: prof. dr. sc. Željani Maleš	Katolički bogoslovni fakultet dekan: prof. dr. sc. Mario Cifrak
Medicinski fakultet dekan: prof. dr. sc. Marijan Klarica	Akademija dramske umjetnosti dekan: izv. prof. art. Franka Perković Gamulin
Stomatološki fakultet dekanica: prof. dr. sc. Zrinka Tarle	Akademija likovnih umjetnosti dekan: izv. prof. art. Tomislav Buntak
Veterinarski fakultet dekan: prof. dr. sc. Nenad Turk	Muzička akademija dekan: red. prof. art. Dalibor Cikojević
Sveučilišni centar za protestantsku teologiju Matija Vlačić Ilirik voditeljica studija: izv. prof. dr. sc. Lidija Matošević	

OSTALE SASTAVNICE

Studentski centar u Zagrebu	Sveučilišni računski centar Srece
Studentski centar u Varaždinu	Sveučilišna tiskara d.o.o.
Studentski centar u Sisku	Hrvatska sveučilišna naklada d.o.o.

SVEUČILIŠTE U ZAGREBU

REKTOR I PROREKTORI

prof. dr. sc. **Damir Boras**, rektor Sveučilišta u Zagrebu

- prof. dr. sc. **Ante Čović**, prorektor za organizaciju, kadrovski razvoj i međusveučilišnu suradnju
prof. dr. sc. **Ivana Čuković Bagić**, prorektorica za studente, studije i upravljanje kvalitetom
prof. dr. sc. **Mirjana Hruškar**, prorektorica za prostorni razvoj i sustav kontrole kvalitete
red. prof. art. **Mladen Janjanin**, prorektor za umjetničko područje i međunarodni položaj Sveučilišta
prof. dr. sc. **Miloš Judaš**, prorektor za znanost, međuinstitucijsku i međunarodnu suradnju
prof. dr. sc. **Tonči Lazibat**, prorektor za poslovanje
prof. dr. sc. **Miljenko Šimpraga**, prorektor za inovacije, transfer tehnologije i komunikacije

GLAVNA TAJNICA

Heli Hajdić-Nikolić, dipl. iur.

SENAT SVEUČILIŠTA U ZAGREBU

1. prof. dr. sc. **Damir Boras**, rektor Sveučilišta u Zagrebu

Zaposlenici u znanstveno-nastavnim i umjetničko-nastavnim zvanjima

Prirodoslovno područje

2. prof. dr. sc. **Aleksandra Čizmešija**, Prirodoslovno-matematički fakultet
3. prof. dr. sc. **Goran Klobučar**, Prirodoslovno-matematički fakultet
4. prof. dr. sc. **Nils Paar**, Prirodoslovno-matematički fakultet
5. prof. dr. sc. **Dražen Balen**, Prirodoslovno-matematički fakultet
6. prof. dr. sc. **Višnja Vrdoljak**, Prirodoslovno-matematički fakultet, predsjednica Vijeća prirodoslovnog područja

Tehničko područje

7. izv. prof. dr. sc. **Krunoslav Šmit**, Arhitektonski fakultet
8. prof. dr. sc. **Gordan Gledec**, Fakultet elektrotehnike i računarstva
9. izv. prof. dr. sc. **Nikola Mišković**, Fakultet elektrotehnike i računarstva
10. prof. dr. sc. **Tomislav Bolanča**, Fakultet kemijskog inženjerstva i tehnologije
11. prof. dr. sc. **Dubravko Majetić**, Fakultet strojarstva i brodogradnje
12. prof. dr. sc. **Joško Parunov**, Fakultet strojarstva i brodogradnje
13. prof. dr. sc. **Tomislav Josip Mlinarić**, Fakultet prometnih znanosti
14. prof. dr. sc. **Damir Medak**, Geodetski fakultet
15. prof. dr. sc. **Ranko Biondić**, Geotehnički fakultet
16. prof. dr. sc. **Stjepan Lakušić**, Građevinski fakultet
17. prof. dr. sc. **Nikola Mrvac**, Grafički fakultet
18. izv. prof. dr. sc. **Zdenka Zovko Brodarac**, Metalurški fakultet
19. prof. dr. sc. **Zoran Nakić**, Rudarsko-geološko-naftni fakultet
20. prof. dr. sc. **Gordana Pavlović**, Tekstilno-tehnološki fakultet
21. prof. dr. sc. **Bruno Zelić**, Fakultet kemijskog inženjerstva i tehnologije, predsjednik Vijeća tehničkog područja

Biomedicinsko područje

22. prof. dr. sc. **Željko Maleš**, Farmaceutsko-biokemijski fakultet
23. prof. dr. sc. **Marijan Klarica**, Medicinski fakultet
24. akademik **Davor Miličić**, Medicinski fakultet

25. prof. dr. sc. **Davor Ježek**, Medicinski fakultet
26. prof. dr. sc. **Zrinka Tarle**, Stomatološki fakultet
27. prof. dr. sc. **Nenad Turk**, Veterinarski fakultet
28. prof. dr. sc. **Tomislav Dobranić**, Veterinarski fakultet
29. prof. dr. sc. **Mirjana Kujundžić Tiljak**, Medicinski fakultet, predsjednica Vijeća biomedicinskog područja

Biotehničko područje

30. prof. dr. sc. **Zoran Grgić**, Agronomski fakultet
31. prof. dr. sc. **Jasminka Karoglan Kontić**, Agronomski fakultet
32. prof. dr. sc. **Damir Ježek**, Prehrambeno-biotehnološki fakultet
33. prof. dr. sc. **Tibor Pentek**, Šumarski fakultet
34. prof. dr. sc. **Renata Bažok**, Agronomski fakultet, predsjednica Vijeća biotehničkog područja

Društveno područje

35. izv. prof. dr. sc. **Snježana Sekušak Galešev**, Edukacijsko-rehabilitacijski fakultet
36. prof. dr. sc. **Lajoš Žager**, Ekonomski fakultet
37. prof. dr. sc. **Nataša Erjavec**, Ekonomski fakultet
38. prof. dr. sc. **Neven Vrček**, Fakultet organizacije i informatike
39. prof. dr. sc. **Zoran Kurelić**, Fakultet političkih znanosti
40. izv. prof. dr. sc. **Tomislav Krstičević**, Kineziološki fakultet
41. prof. dr. sc. **Igor Gliha**, Pravni fakultet
42. prof. dr. sc. **Siniša Opić**, Učiteljski fakultet
43. prof. dr. sc. **Jurica Pavičić**, Ekonomski fakultet, predsjednik Vijeća društveno-humanističkog područja

Humanističko područje

44. prof. dr. sc. **Vesna Vlahović Štetić**, Filozofski fakultet
45. izv. prof. dr. sc. **Neven Jovanović**, Filozofski fakultet
46. prof. dr. sc. **Đurđica Čilić Škeljo**, Filozofski fakultet
47. doc. dr. sc. **Mario Cifrak**, Katolički bogoslovni fakultet
48. izv. prof. dr. sc. **Mario Grčević**, Hrvatski studiji
49. prof. dr. sc. **Ivan Koprek**, Fakultet filozofije i religijskih znanosti
50. prof. dr. sc. **Stjepan Baloban**, Katolički bogoslovni fakultet, zamjenik predsjednika Vijeća društveno-humanističkog područja

Umjetničko područje

51. izv. prof. art. **Franka Perković Gamulin**, Akademija dramske umjetnosti
52. izv. prof. art. **Tomislav Buntak**, Akademija likovnih umjetnosti
53. red. prof. art. **Dalibor Cikojević**, Muzička akademija
54. prof. dr. art. **Enes Midžić**, Akademija dramske umjetnosti, predsjednik Vijeća umjetničkoga područja

Predstavnici nastavnih i suradničkih zvanja

55. **Eva Kirchmayer Bilić**, Muzička akademija
56. **Vladimir Šumanović**, Hrvatski studiji
57. **Danko Relić**, Medicinski fakultet
58. **Daniel Hofman**, Fakultet elektrotehnike i računarstva

Predstavnici studenata preddiplomskog i diplomskog studija

59. **Matko Jelović**, Fakultet prometnih znanosti
60. **Mate Jonjić**, Akademija dramske umjetnosti
61. **Kristina Čerkez**, Prirodoslovno-matematički fakultet
62. **Lucija Kundid**, Pravni fakultet
63. **Tina Kamenčić**, Filozofski fakultet

64. **Mario Sladin**, Šumarski fakultet
65. **Deni Rkman**, Medicinski fakultet

Predstavnik Studentskog zbora Sveučilišta u Zagrebu

66. **Nediljko Jerković**, Fakultet elektrotehnike i računarstva

Predstavnici studenata poslijediplomskog studija

67. **Ivan Klepo**, Građevinski fakultet
68. **Luka Brezinščak**, Agronomski fakultet
69. **Jakov Ivković**, Kineziološki fakultet
70. **Ivan Sesar**, Ekonomski fakultet

SVEUČILIŠNI SAVJET

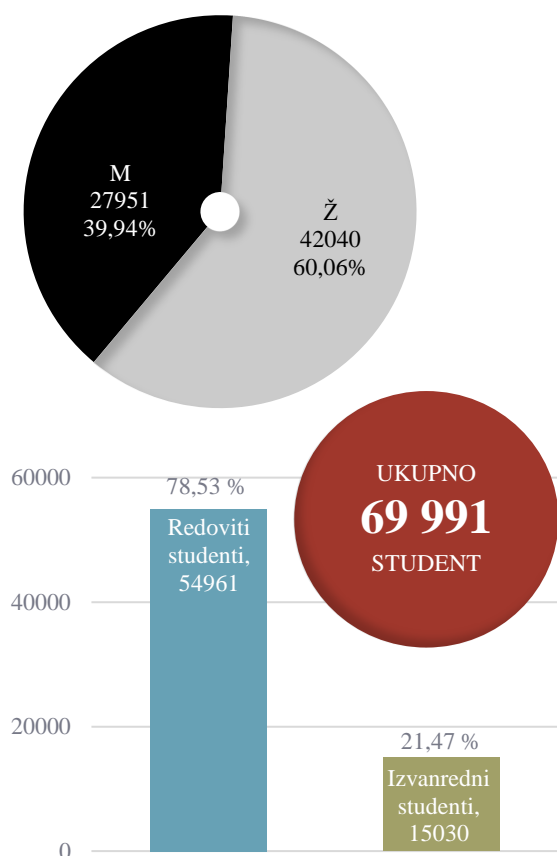
Petar Mišević, predsjednik Sveučilišnog savjeta, predstavnik Hrvatske gospodarske komore akademkinja **Milena Žic Fuchs**, zamjenica predsjednika Savjeta, predstavnica Sveučilišta u Zagrebu
prof. dr. sc. **Gvozden Srećko Flego**, predstavnik Hrvatskoga sabora
akademik **Željko Reiner**, predstavnik Hrvatskoga sabora
dr. sc. **Ivan Čehok**, gradonačelnik, imenovani član Grada Varaždina
Jelena Pavičić Vukičević, prof., zamjenica gradonačelnika, imenovana članica Grada Zagreba
Luka Burilović, predsjednik i predstavnik Hrvatske gospodarske komore
prof. dr. sc. **Boris Brkljačić**, predstavnik Sveučilišta u Zagrebu
prof. dr. sc. **Vesna Dragčević**, predstavnica Sveučilišta u Zagrebu
prof. dr. sc. **Milan Oršanić**, predstavnik Sveučilišta u Zagrebu
prof. dr. sc. **Hrvoj Vančik**, predstavnik Sveučilišta u Zagrebu
Luka Štambuk, predstavnik Studentskoga zbora

REKTORSKI KOLEGIJ U ŠIREM SASTAVU

prof. dr. sc. **Damir Boras**, rektor Sveučilišta u Zagrebu
prof. dr. sc. **Aleksandra Čizmešija**, predstavnica Vijeća prirodoslovnog područja
prof. dr. sc. **Ante Čović**, prorektor za organizaciju, kadrovski razvoj i međusveučilišnu suradnju
prof. dr. sc. **Ivana Čuković Bagić**, prorektorica za studente, studije i upravljanje kvalitetom
prof. dr. sc. **Igor Gliha**, predstavnik Vijeća društveno-humanističkog područja
prof. dr. sc. **Mirjana Hruškar**, prorektorica za prostorni razvoj i sustav kontrole kvalitete
red. prof. art. **Mladen Janjanin**, prorektor za umjetničko područje i međunarodni položaj Sveučilišta
prof. dr. sc. **Miloš Judaš**, prorektor za znanost, međuinstitucijsku i međunarodnu suradnju
prof. dr. sc. **Ivan Koprek**, predstavnik Vijeća društveno-humanističkog područja
prof. dr. sc. **Tonći Lazibat**, prorektor za poslovanje
prof. dr. sc. **Tibor Pentek**, predstavnik Vijeća biotehničkog područja
izv. prof. art. **Franka Perković Gamulin**, predstavnica Vijeća umjetničkog područja
prof. dr. sc. **Miljenko Šimpraga**, prorektor za inovacije, transfer tehnologije i komunikacije
izv. prof. dr. sc. **Krunoslav Šmit**, predstavnik Vijeća tehničkog područja
prof. dr. sc. **Nenad Turk**, predstavnik Vijeća biomedicinskog područja
Nediljko Jerković, Fakultet elektrotehnike i računarstva, predstavnik studenata

1. STUDENTI

1.1. SVI STUDENTI



U akademskoj godini 2018./2019. na svim razinama i vrstama studija Sveučilišta u Zagrebu ukupno je studirao 69 991 student, od kojih 42 040 studentica (60,06 %) i 27 951 student (39,94 %). Prema načinu studiranja 78,53 % studenata (54 961, od kojih 59,85 % studentica) bilo je upisano na redoviti, a 21,47 % studenata (15 030, od kojih 60,84 % studentica) na izvanredni studij.

U ukupan broj studenata uvršteni su i oni upisani prema posebnim uvjetima studiranja: studenti s invaliditetom (s oštećenjem većim od 60 %) i studenti na koje se odnosio *Sporazum o poticajnim mjerama za upis u ustanove visokoga obrazovanja za hrvatske branitelje, hrvatske ratne vojne invalide (HRVI), djecu smrtno stradalih, zatočenih ili nestalih branitelja iz Domovinskoga rata* te djecu stopostotnih hrvatskih ratnih vojnih invalida (HRVI) iz Domovinskoga rata I. skupine, kao i za strane studente te sve ostale studenti s pravom polaganja ispita.

SVI UPISANI STUDENTI u akademskoj godini 2018./2019. prema spolu

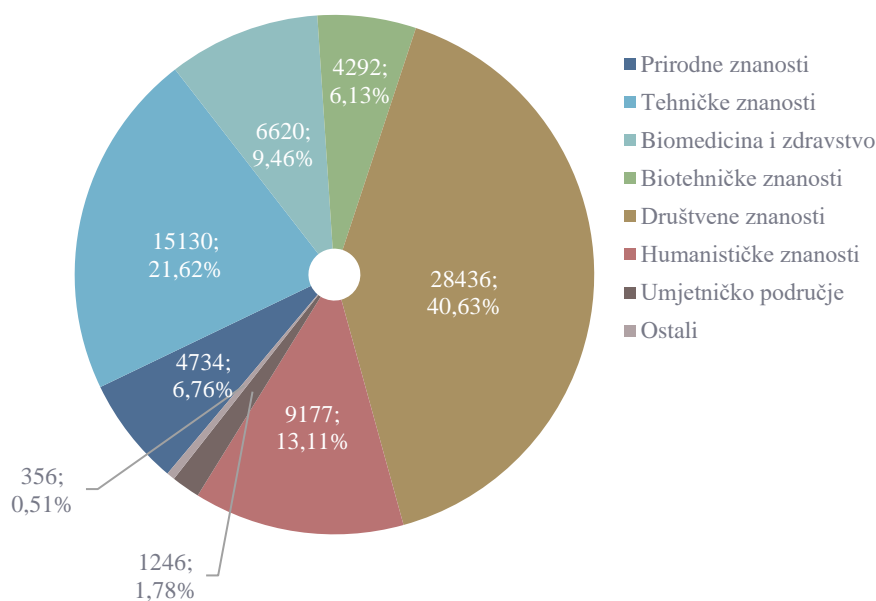
	M	Ž	Ukupno	M %	Ž %
● Kratki stručni studij	16	67	83	19,28	80,72
● Preddiplomski sveučilišni studij	10 244	13 407	23 651	43,31	56,69
● Preddiplomski stručni studij	2000	2503	4503	44,41	55,59
● Diplomski sveučilišni studij	5623	9562	15 185	37,03	62,97
● Integrirani sveučilišni preddiplomski i diplomski studij	6082	10 809	16 891	36,01	63,99
● Specijalistički diplomski stručni studij	230	515	745	30,87	69,13
● Poslijediplomski specijalistički studij	1568	2868	4436	35,35	64,65
● Poslijediplomski sveučilišni (doktorski) studij	2167	2234	4401	49,24	50,76
● Zajednički sveučilišni studij	21	75	96	21,88	78,13
	27 951	42 040	69 991	39,94	60,06

U ukupnoj su statistici i studenti poslijediplomskih specijalističkih studija čiji je nositelj Sveučilište u Zagrebu. Tijekom izvještajne godine nije bilo upisanih studenata na združenim sveučilišnim studijima.

SVI UPISANI STUDENTI u akademskoj godini
2018./2019. prema načinu studiranja

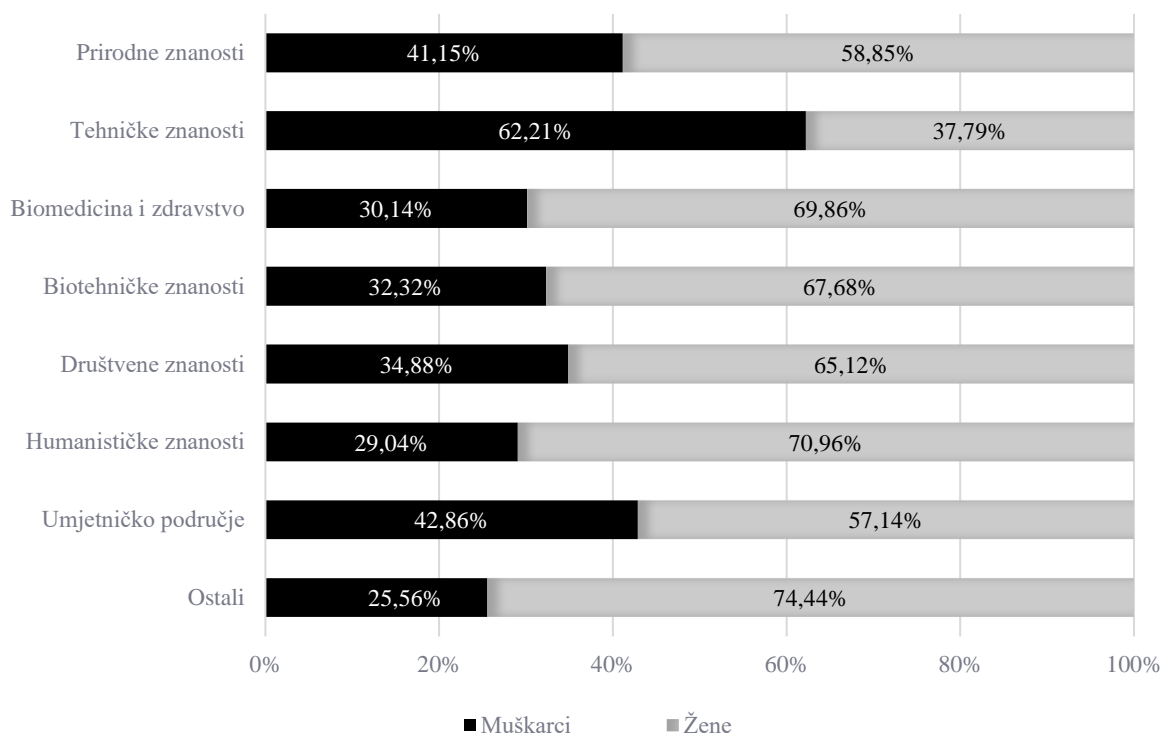
	Redoviti	Izvanredni	Ukupno	Redoviti %	Izvanredni %
● Kratki stručni studij	0	83	83	0,00	100,00
● Preddiplomski sveučilišni studij	21854	1797	23 651	92,40	7,60
● Preddiplomski stručni studij	1405	3098	4503	31,20	68,80
● Diplomski sveučilišni studij	13496	1689	15 185	88,88	11,12
● Integrirani sveučilišni preddiplomski i diplomski studij	14091	2800	16 891	83,42	16,58
● Specijalistički diplomski stručni studij	297	448	745	39,87	60,13
● Poslijediplomski specijalistički studij	1382	3054	4436	31,15	68,85
● Poslijediplomski sveučilišni (doktorski) studij	2340	2061	4401	53,17	46,83
● Zajednički sveučilišni studij	96	0	96	100,00	0,00
	54 961	15 030	69 991	78,53	21,47

Od ukupnoga broja studenata upisanih u akademsku godinu 2018./2019. svaki peti student bio je upisan na izvanredni studij (21,47%). Većina studenata bila je upisana na sveučilišne studije (64 660 studenata, odnosno njih 92,38 %).

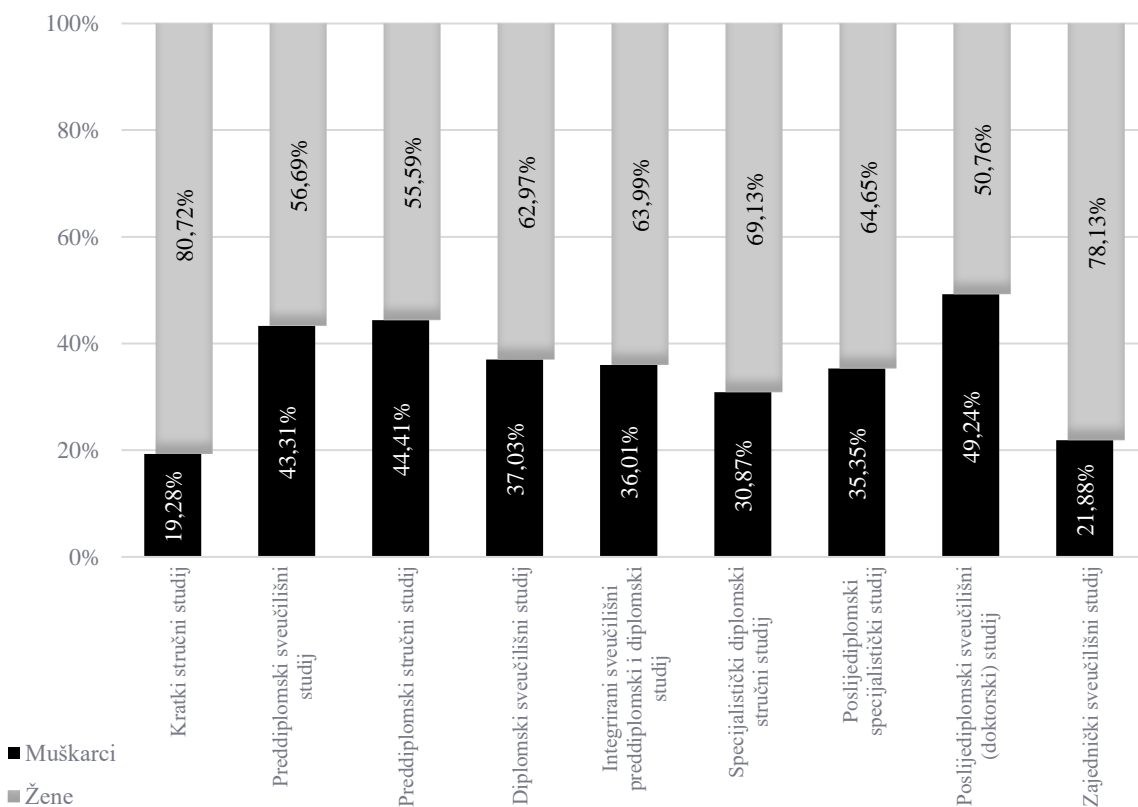


Prema području sastavnice na kojoj studiraju, najviše je studenata bilo upisano na sastavnice u području društvenih znanosti (40,63 % upisanih studenata) na kojima je studiralo 65,12 % studentica, a najmanje na sastavnicama umjetničkoga područja (1,78 %) s udjelom od 57,14 % studentica.

SVI UPISANI STUDENTI PREMA PODRUČJU SASTAVNICE I SPOLU

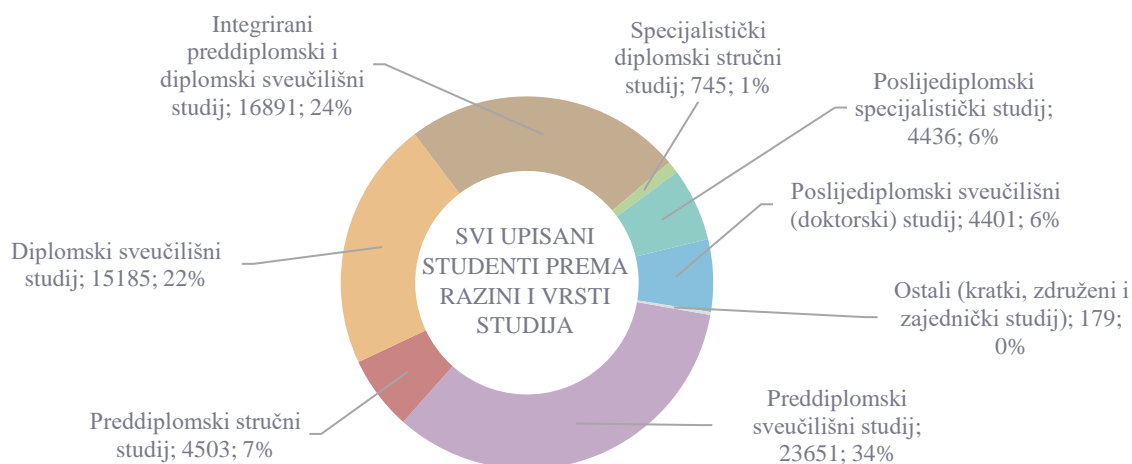


SVI UPISANI
STUDENTI PREMA
RAZINI I VRSTI
STUDIJA TE SPOLU



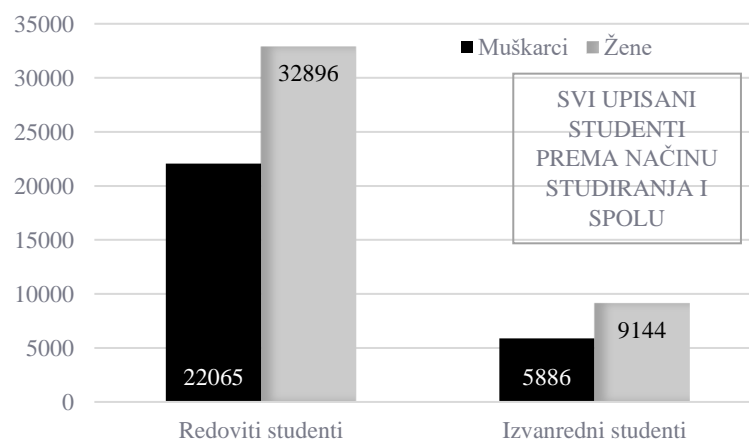
SVI UPISANI STUDENTI prema spolu

	M	Ž	Ukupno	M %	Ž %
● Prirodoslovno-matematički fakultet	1948	2786	4734	41,15	58,85
● Arhitektonski fakultet	373	706	1079	34,57	65,43
● Fakultet elektrotehnike i računarstva	2931	832	3763	77,89	22,11
● Fakultet kemijskog inženjerstva i tehnologije	350	868	1218	28,74	71,26
● Fakultet prometnih znanosti	1500	420	1920	78,13	21,88
● Fakultet strojarstva i brodogradnje	2030	486	2516	80,68	19,32
● Geodetski fakultet	329	246	575	57,22	42,78
● Geotehnički fakultet	132	151	283	46,64	53,36
● Građevinski fakultet	788	654	1442	54,65	45,35
● Grafički fakultet	284	347	631	45,01	54,99
● Metalurški fakultet	48	39	87	55,17	44,83
● Rudarsko-geološko-naftni fakultet	545	263	808	67,45	32,55
● Tekstilno-tehnološki fakultet	103	705	808	12,75	87,25
● Farmaceutsko-biokemijski fakultet	243	1181	1424	17,06	82,94
● Medicinski fakultet	1168	1978	3146	37,13	62,87
● Stomatološki fakultet	318	692	1010	31,49	68,51
● Veterinarski fakultet	266	774	1040	25,58	74,42
● Agronomski fakultet	742	1517	2259	32,85	67,15
● Prehrambeno-biotehnološki fakultet	159	1050	1209	13,15	86,85
● Šumarski fakultet	486	338	824	58,98	41,02
● Edukacijsko-rehabilitacijski fakultet	37	901	938	3,94	96,06
● Ekonomski fakultet	4051	6543	10 594	38,24	61,76
● Fakultet organizacije i informatike	1691	1111	2802	60,35	39,65
● Fakultet političkih znanosti	453	958	1411	32,10	67,90
● Kineziološki fakultet	1902	771	2673	71,16	28,84
● Pravni fakultet	1670	5508	7178	23,27	76,73
● Učiteljski fakultet	114	2726	2840	4,01	95,99
● Fakultet filozofije i religijskih znanosti	94	171	265	35,47	64,53
● Filozofski fakultet	1810	5102	6912	26,19	73,81
● Hrvatski studiji	422	999	1421	29,70	70,30
● Katolički bogoslovni fakultet	339	240	579	58,55	41,45
● Akademija dramske umjetnosti	161	174	335	48,06	51,94
● Akademija likovnih umjetnosti	135	289	424	31,84	68,16
● Muzička akademija	238	249	487	48,87	51,13
● Sveučilišni centar za protestantsku teologiju Matija Vlačić Ilirik	17	35	52	32,69	67,31
● Centar za poslijediplomske studije	74	230	304	24,34	75,66
	27 951	42 040	69 991	39,94	60,06



SVI UPISANI STUDENTI prema načinu studiranja

	RED.	IZV.	Ukupno	RED. %	IZV. %
● Prirodoslovno-matematički fakultet	4734	0	4734	100,00	0,00
● Arhitektonski fakultet	1079	0	1079	100,00	0,00
● Fakultet elektrotehnike i računarstva	3763	0	3763	100,00	0,00
● Fakultet kemijskog inženjerstva i tehnologije	1218	0	1218	100,00	0,00
● Fakultet prometnih znanosti	1381	539	1920	71,93	28,07
● Fakultet strojarstva i brodogradnje	2516	0	2516	100,00	0,00
● Geodetski fakultet	575	0	575	100,00	0,00
● Geotehnički fakultet	283	0	283	100,00	0,00
● Građevinski fakultet	1291	151	1442	89,53	10,47
● Grafički fakultet	586	45	631	92,87	7,13
● Metalurški fakultet	78	9	87	89,66	10,34
● Rudarsko-geološko-naftni fakultet	782	26	808	96,78	3,22
● Tekstilno-tehnološki fakultet	808	0	808	100,00	0,00
● Farmaceutsko-biokemijski fakultet	1424	0	1424	100,00	0,00
● Medicinski fakultet	2914	232	3146	92,63	7,37
● Stomatološki fakultet	628	382	1010	62,18	37,82
● Veterinarski fakultet	899	141	1040	86,44	13,56
● Agronomski fakultet	2259	0	2259	100,00	0,00
● Prehrambeno-biotehnoški fakultet	1080	129	1209	89,33	10,67
● Šumarski fakultet	824	0	824	100,00	0,00
● Edukacijsko-rehabilitacijski fakultet	811	127	938	86,46	13,54
● Ekonomski fakultet	4970	5624	10 594	46,91	53,09
● Fakultet organizacije i informatike	1704	1098	2802	60,81	39,19
● Fakultet političkih znanosti	1300	111	1411	92,13	7,87
● Kineziološki fakultet	1501	1172	2673	56,15	43,85
● Pravni fakultet	3339	3839	7178	46,52	53,48
● Učiteljski fakultet	1887	953	2840	66,44	33,56
● Fakultet filozofije i religijskih znanosti	257	8	265	96,98	3,02
● Filozofski fakultet	6728	184	6912	97,34	2,66
● Hrvatski studiji	1223	198	1421	86,07	13,93
● Katolički bogoslovni fakultet	529	50	579	91,36	8,64
● Akademija dramske umjetnosti	335	0	335	100,00	0,00
● Akademija likovnih umjetnosti	424	0	424	100,00	0,00
● Muzička akademija	487	0	487	100,00	0,00
● Sveučilišni centar za protestantsku teologiju Matija Vlačić Ilirik	40	12	52	76,92	23,08
● Centar za poslijediplomske studije	304	0	304	100,00	0,00
	54 961	15 030	69 991	78,53	21,47



1.2. POSEBNI UVJETI STUDIRANJA



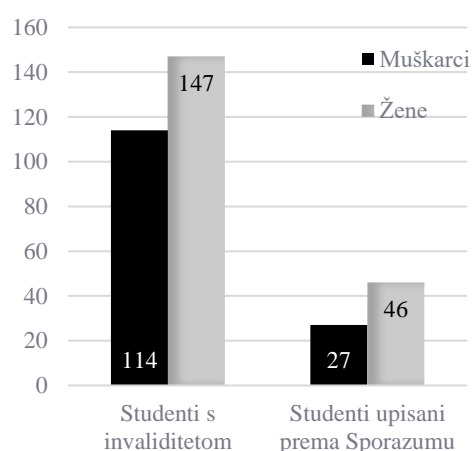
U akademskoj godini 2018./2019. prema posebnim uvjetima ukupno su studirala 334 studenata: 141 student (42,22 %) i 193 studentice (57,78 %). Riječ je o studentima s invaliditetom (s oštećenjem većim od 60 %) i onima na koje se odnosi *Sporazum o poticajnim mjerama za upis u ustanove visokoga obrazovanja* za hrvatske branitelje, hrvatske ratne vojne invalide (HRVI), djecu smrtno stradalih, zatočenih ili nestalih branitelja iz Domovinskoga rata te djecu stopostotnih hrvatskih ratnih vojnih invalida (HRVI) iz Domovinskoga rata I. skupine.

Među studentima s invaliditetom udio studentica iznosio je 56,32 %, a među studentima koji su upisani prema *Sporazumu o poticajnim mjerama za upis* udio studentica bio je nešto veći (63,01 %).

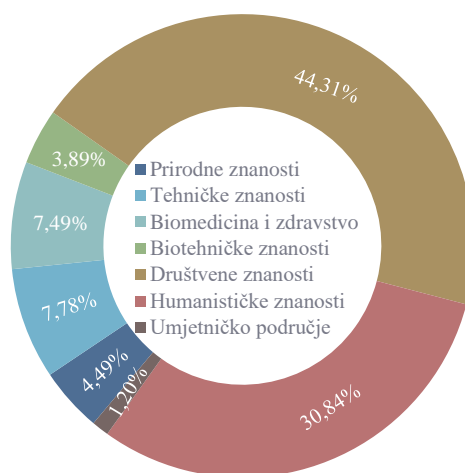
Najviše je studenata s invaliditetom bilo upisano na sastavnice u području društvenih (44,31 %) i humanističkih znanosti (30,84 %), odnosno na Pravni fakultet (30,58 % svih upisanih u toj kategoriji u području društvenih znanosti) te Filozofski fakultet (83,75 % svih upisanih u toj kategoriji u području humanističkih znanosti). Na devet sastavnica Sveučilišta u Zagrebu nije bio upisan ni jedan student s invaliditetom.

Prema *Sporazumu o poticajnim mjerama za upis u ustanove visokoga obrazovanja* za hrvatske branitelje, hrvatske ratne vojne invalide (HRVI), djecu smrtno stradalih, zatočenih ili nestalih branitelja iz Domovinskoga rata te djecu stopostotnih hrvatskih ratnih vojnih invalida (HRVI) iz Domovinskoga rata I.

skupine najviše je studenata upisano na sastavnice u području društvenih (36,99 %) i humanističkih znanosti (31,51 %), odnosno na Učiteljski fakultet (70,37 % svih upisanih u toj kategoriji u području društvenih znanosti) te Filozofski fakultet (73,91 % svih upisanih u toj kategoriji u području humanističkih znanosti). Na 20 sveučilišnih sastavnica nije bilo upisanih studenata prema *Sporazumu o poticajnim mjerama za upis*.

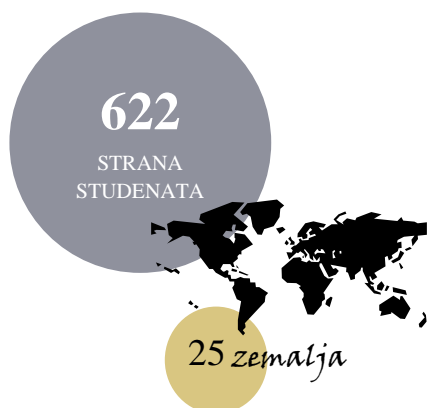


Ukupno gledajući, prema posebnim uvjetima studiranja najviše je studenata bilo upisano na sastavnice u području društvenih (44,31 %) i humanističkih znanosti (30,84 %).



Udio studenata prema posebnim uvjetima studiranja u ukupnome broju studenata Sveučilišta u Zagrebu iznosio je 0,48 %.

1.3. STRANI STUDENTI

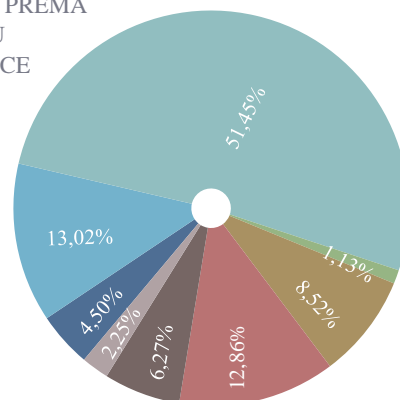


Na sastavnicama Sveučilišta u Zagrebu tijekom akademske godine 2018./2019. ukupno su studirala 622 strana studenta iz 25 zemalja: 306 studenata (49,20 %) i 316 studentica (50,80 %). Najviše stranih studenata bilo je upisano na redovite studije (523 studenta, odnosno 84,08 %). U prve godine svih razina i vrsta studija bilo je upisano 218 stranih studenata, od kojih 108 stranih studentica (49,54 %). Udio stranih studenata u ukupnome broju studenata Sveučilišta u Zagrebu upisanih u akademsku godinu 2018./2019. iznosio je 0,89 %.

U strane studente uvršteni su svi oni koji nisu državljani Republike Hrvatske, a upisani su na

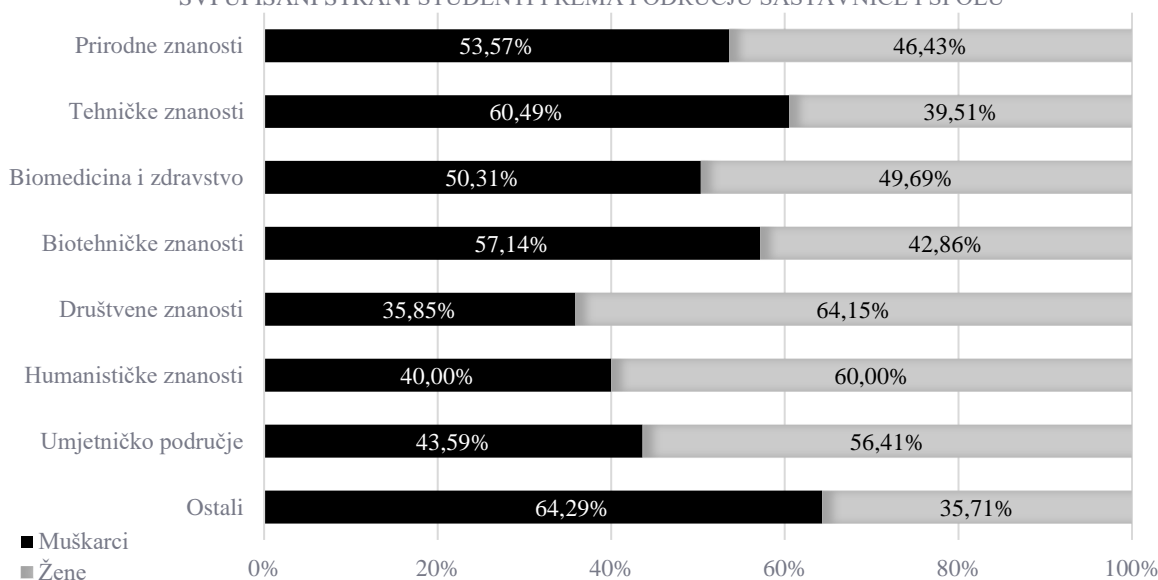
cjeloviti studijski program, odnosno izvan programa studentske razmjene. Studenti s višestrukim državljanstvom, od kojih je jedno državljanstvo Republike Hrvatske, uvršteni su prema kriteriju upisa, odnosno prema tome na temelju kojega su državljanstva bili upisani na sveučilišnu sastavnicu.

SVI UPISANI STRANI STUDENTI PREMA PODRUČJU SASTAVNICE

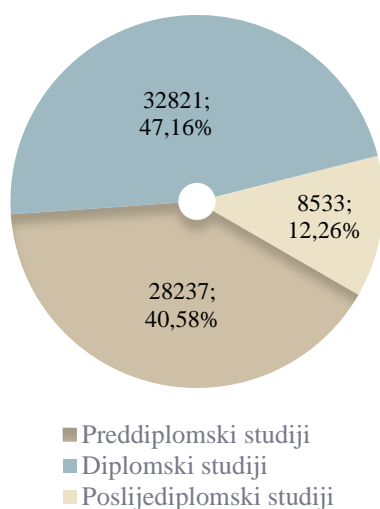


U statističkim su podacima o stranim studentima i strani studenti poslijediplomskih specijalističkih studija čiji je nositelj Sveučilište u Zagrebu.

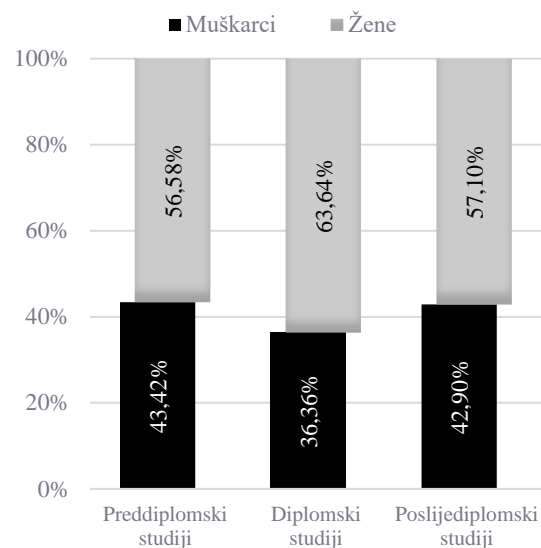
SVI UPISANI STRANI STUDENTI PREMA PODRUČJU SASTAVNICE I SPOLU



1.4. STUDENTI PREMA RAZINI, VRSTI I GODINI STUDIJA



Na preddiplomskim studijima Sveučilišta u Zagrebu (kratkom stručnom studiju, preddiplomskom sveučilišnom studiju i preddiplomskom stručnom studiju) u akademskoj godini 2018./2019. ukupno je studiralo 28 237 studenata: 12 260 studenata i 15 977 studentica. Na diplomskim studijima (diplomskom sveučilišnom studiju, integriranom sveučilišnom preddiplomskom i diplomskom studiju te na specijalističkom diplomskom stručnom studiju) ukupno je studirao 32 821 student: 11 935 studenata i 20 886 studentica. Na poslijediplomskim studijima (poslijediplomskom specijalističkom i



sveučilišnom doktorskom studiju) ukupno su studirala 8533 studenta: 3661 student i 4872 studentice. U statističkim podacima o studentima poslijediplomskih studija nisu poslijediplomski specijalistički studiji čiji je nositelj Sveučilište u Zagrebu. Podatci o studentima zajedničkih sveučilišnih studija (ukupno 96 studenata, od kojih 75 studentica) nisu uvršteni ni u jednu kategoriju, odnosno razinu studija. U prve godine svih vrsta i razina studija u akademskoj godini 2018./2019. ukupno su bila upisana 26 993 studenata od kojih 11 165 studenata (41,36 %) i 15 828 studentica (58,64 %).

STUDENTI UPISANI U 1. GODINU STUDIJA u 2018./2019. prema spolu

	M	Ž	Ukupno	M %	Ž %
● Kratki stručni studij	3	1	4	75,00	25,00
● Preddiplomski sveučilišni studij	4112	4758	8870	46,36	53,64
● Preddiplomski stručni studij	629	826	1455	43,23	56,77
● Diplomski sveučilišni studij	2937	4511	7448	39,43	60,57
● Integrirani sveučilišni preddiplomski i diplomski studij	1767	2917	4684	37,72	62,28
● Specijalistički diplomski stručni studij	60	219	279	21,51	78,49
● Poslijediplomski specijalistički studij	1097	1993	3090	35,50	64,50
● Poslijediplomski sveučilišni (doktorski) studij	553	584	1137	48,64	51,36
● Zajednički sveučilišni studij	7	19	26	26,92	73,08
● Združeni sveučilišni studij	0	0	0	0,00	0,00
	11 165	15 828	26 993	41,36	58,64

STUDENTI UPISANI U 1. GODINU STUDIJA
prema načinu studiranja

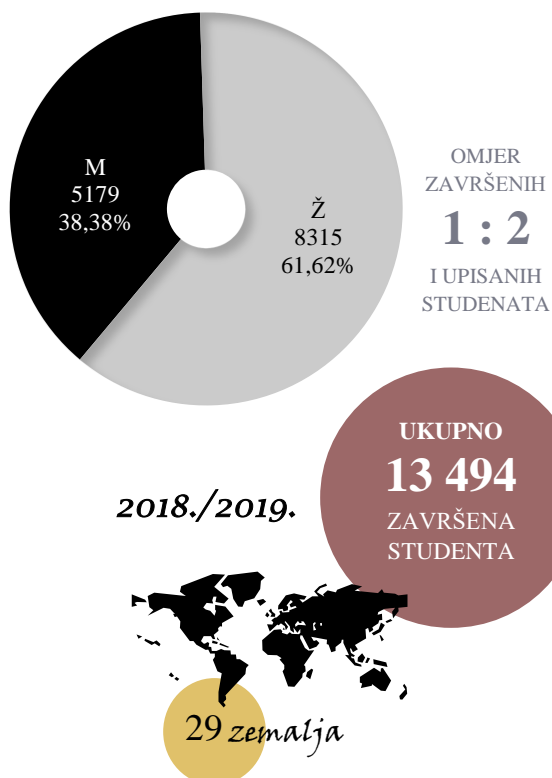
	Redoviti	Izvanredni	Ukupno	Redoviti %	Izvanredni %
● Kratki stručni studij	0	4	4	0,00	100,00
● Preddiplomski sveučilišni studij	8469	401	8870	95,48	4,52
● Preddiplomski stručni studij	599	856	1455	41,17	58,83
● Diplomski sveučilišni studij	6314	1134	7448	84,77	15,23
● Integrirani sveučilišni preddiplomski i diplomski studij	3952	732	4684	84,37	15,63
● Specijalistički diplomski stručni studij	129	150	279	46,24	53,76
● Poslijediplomski specijalistički studij	991	2099	3090	32,07	67,93
● Poslijediplomski sveučilišni (doktorski) studij	735	402	1137	64,64	35,36
● Zajednički sveučilišni studij	26	0	26	100,00	0,00
● Združeni sveučilišni studij	0	0	0	0,00	0,00
	21 215	5778	26 993	78,59	21,41

Na redoviti studij u prvu je godinu ukupno bilo upisano 21 215 studenata, od kojih 8949 studenata (42,18 %) i 12 266 studentica (57,82 %), a na izvanredni studij ukupno je bilo upisano 5778 studenata, od kojih 2216 studenata (38,35 %) i 3562 studentice (61,65 %). U prve godine združenih sveučilišnih studija nije bilo upisanih studenata. Udio stranih studenata u ukupnome broju studenata Sveučilišta u Zagrebu upisanih u prvu godinu studija iznosio je 0,81 %.



SVI STUDENTI UPISANI U PRVU GODINU STUDIJA PREMA PODRUČJU SASTAVNICE

1.5. ZAVRŠENI STUDENTI



U akademskoj godini 2018./2019. na svim razinama i vrstama studija Sveučilišta u Zagrebu studije su ukupno završila 13 494 studenta, od kojih 5179 studenata (38,38 %) i 8315 studentica (61,62 %). Studij su u roku ukupno završila 6364 studenta, od kojih 2317 studenata (36,41 %) i 4047 studentica (63,59 %), a studij izvan roka, odnosno izvan nominalnoga trajanja studija ukupno je završilo 7130 studenata, odnosno 2862 studenta (40,14 %) i 4268 studentica (59,86 %).

Tijekom izvještajne godine na združenom sveučilišnom studiju nije bilo završenih studenata.

U ukupan broj završenih studenata uvršteni su studenti koji su završili poslijediplomske specijalističke studije čiji je nositelj Sveučilište u Zagrebu.

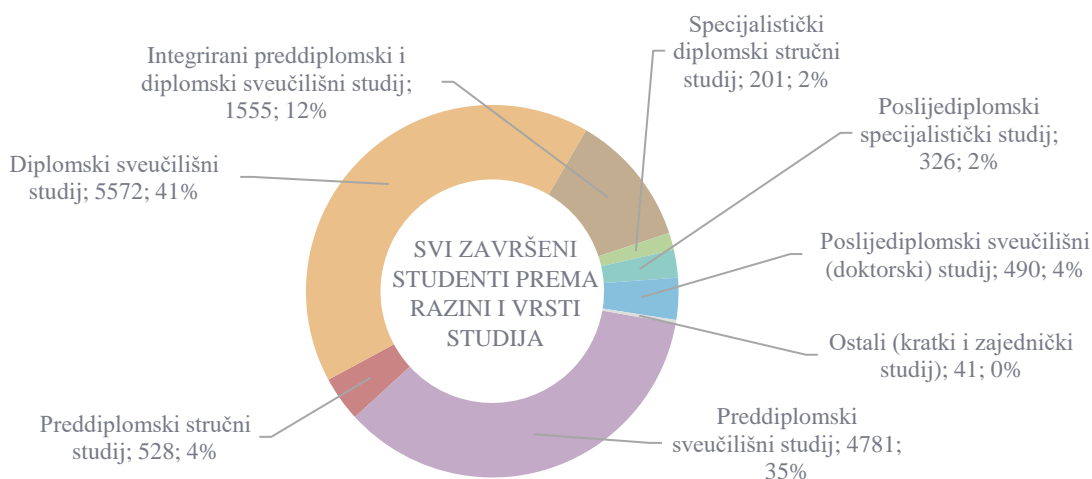
Tijekom izvještajne godine studije su završila 92 strana studenta iz ukupno 29 zemalja od kojih 59 stranih studentica (64,13 %). Udio stranih studenata koji su završili studij u ukupnome broju završenih studenata Sveučilišta u Zagrebu iznosio je 0,68 %.

ZAVRŠENI STUDENTI u akademskoj godini 2018./2019. prema razini i vrsti studija te spolu

	M	Ž	Ukupno	M %	Ž %
● Kratki stručni studij	2	8	10	20,00	80,00
● Preddiplomski sveučilišni studij	1999	2782	4781	41,81	58,19
● Preddiplomski stručni studij	200	328	528	37,88	62,12
● Diplomski sveučilišni studij	2064	3508	5572	37,04	62,96
● Integrirani sveučilišni preddiplomski i diplomski studij	510	1045	1555	32,80	67,20
● Specijalistički diplomski stručni studij	59	142	201	29,35	70,65
● Poslijediplomski specijalistički studij	105	221	326	32,21	67,79
● Poslijediplomski sveučilišni (doktorski) studij	234	256	490	47,76	52,24
● Zajednički sveučilišni studij	6	25	31	19,35	80,65
	5179	8315	13 494	38,38	61,62

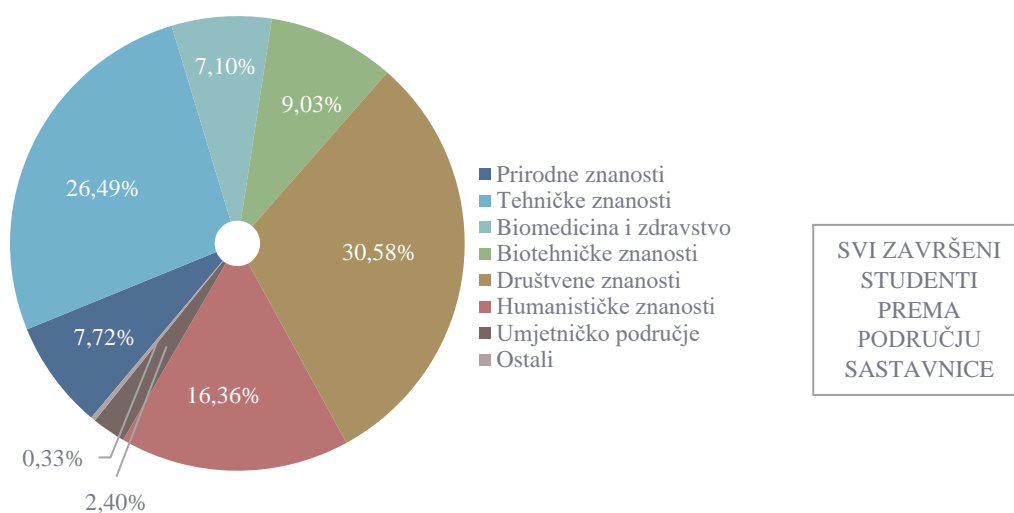
ZAVRŠENI STUDENTI u akademskoj godini
2018./2019. prema spolu

	M	Ž	Ukupno	M %	Ž %
● Prirodoslovno-matematički fakultet	413	629	1042	39,64	60,36
● Arhitektonski fakultet	85	169	254	33,46	66,54
● Fakultet elektrotehnike i računarstva	840	232	1072	78,36	21,64
● Fakultet kemijskog inženjerstva i tehnologije	78	191	269	29,00	71,00
● Fakultet prometnih znanosti	238	79	317	75,08	24,92
● Fakultet strojarstva i brodogradnje	409	76	485	84,33	15,67
● Geodetski fakultet	79	76	155	50,97	49,03
● Geotehnički fakultet	38	45	83	45,78	54,22
● Građevinski fakultet	162	155	317	51,10	48,90
● Grafički fakultet	72	98	170	42,35	57,65
● Metalurški fakultet	11	14	25	44,00	56,00
● Rudarsko-geološko-naftni fakultet	140	63	203	68,97	31,03
● Tekstilno-tehnološki fakultet	36	189	225	16,00	84,00
● Farmaceutsko-biokemijski fakultet	36	151	187	19,25	80,75
● Medicinski fakultet	178	340	518	34,36	65,64
● Stomatološki fakultet	32	103	135	23,70	76,30
● Veterinarski fakultet	37	81	118	31,36	68,64
● Agronomski fakultet	227	519	746	30,43	69,57
● Prehrambeno-biotehnološki fakultet	38	227	265	14,34	85,66
● Šumarski fakultet	125	82	207	60,39	39,61
● Edukacijsko-rehabilitacijski fakultet	13	275	288	4,51	95,49
● Ekonomski fakultet	419	847	1266	33,10	66,90
● Fakultet organizacije i informatike	284	228	512	55,47	44,53
● Fakultet političkih znanosti	139	311	450	30,89	69,11
● Kineziološki fakultet	178	84	262	67,94	32,06
● Pravni fakultet	146	586	732	19,95	80,05
● Učiteljski fakultet	13	603	616	2,11	97,89
● Fakultet filozofije i religijskih znanosti	24	40	64	37,50	62,50
● Filozofski fakultet	383	1246	1629	23,51	76,49
● Hrvatski studiji	106	282	388	27,32	72,68
● Katolički bogoslovni fakultet	55	71	126	43,65	56,35
● Akademija dramske umjetnosti	48	58	106	45,28	54,72
● Akademija likovnih umjetnosti	38	82	120	31,67	68,33
● Muzička akademija	41	57	98	41,84	58,16
● Sveučilišni centar za protestantsku teologiju Matija Vlačić Ilirik	3	8	11	27,27	72,73
● Centar za poslijediplomske studije	15	18	33	45,45	54,55
	5179	8315	13 494	38,38	61,62

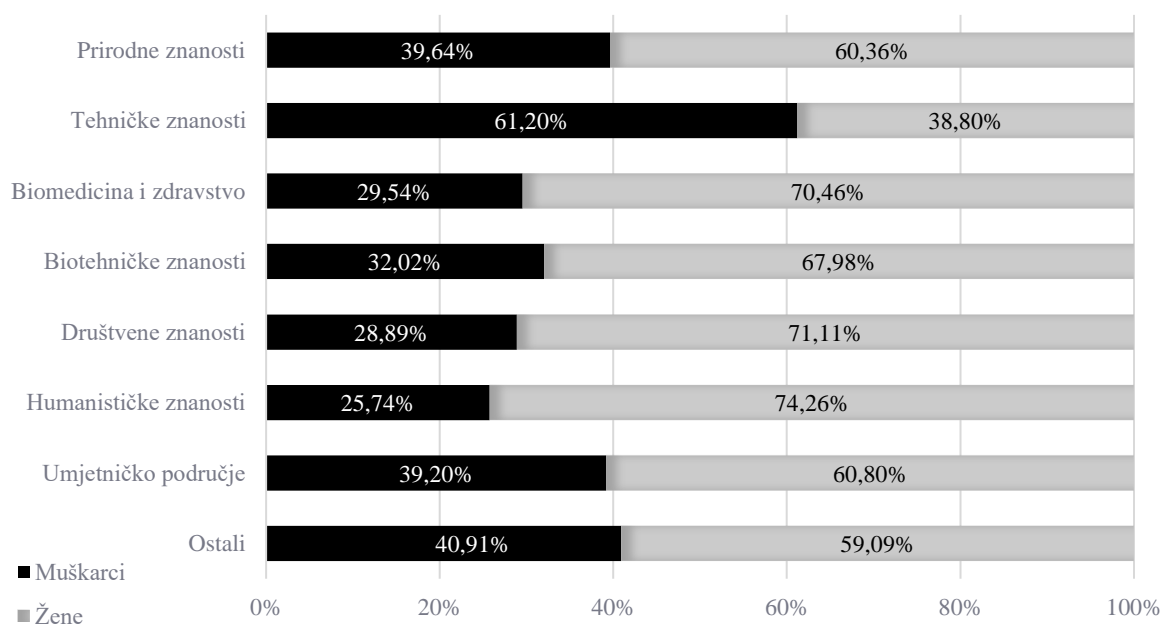


ZAVRŠENI STUDENTI u akademskoj godini 2018./2019.
prema duljini studiranja

	u roku	izvan roka	Ukupno	u roku %	izvan roka %
● Kratki stručni studij	0	10	10	0,00	100,00
● Preddiplomski sveučilišni studij	2409	2372	4781	50,39	49,61
● Preddiplomski stručni studij	148	380	528	28,03	71,97
● Diplomski sveučilišni studij	2536	3036	5572	45,51	54,49
● Integrirani sveučilišni preddiplomski i diplomski studij	690	865	1555	44,37	55,63
● Specijalistički diplomski stručni studij	88	113	201	43,78	56,22
● Poslijediplomski specijalistički studij	203	123	326	62,27	37,73
● Poslijediplomski sveučilišni (doktorski) studij	274	216	490	55,92	44,08
● Zajednički sveučilišni studij	16	15	31	51,61	48,39
	6364	7130	13 494	47,16	52,84

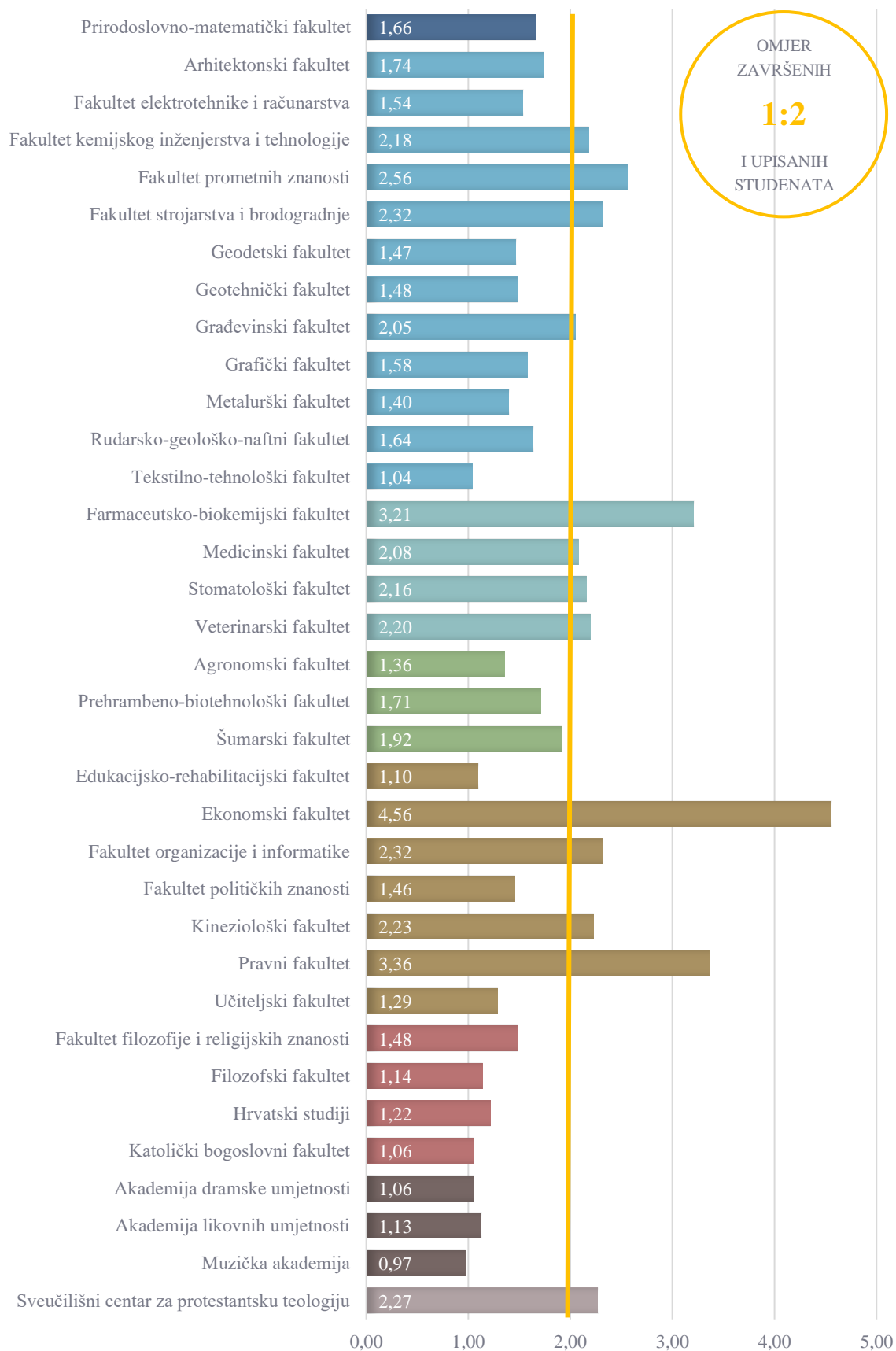


SVI ZAVRŠENI STUDENTI U 2018./2019. PREMA PODRUČJU SASTAVNICE I SPOLU

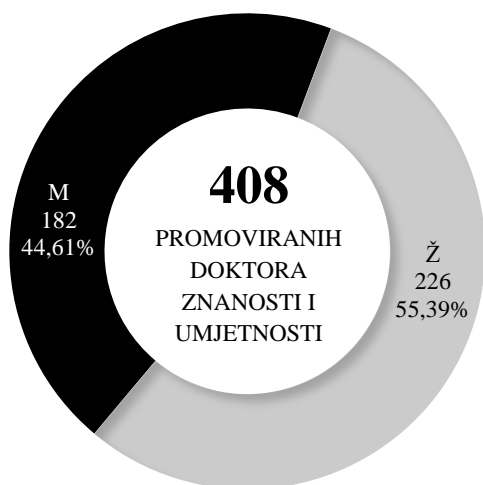


BROJ STUDENATA upisanih u prve
godine studija po završenom studentu

	Preddiplomski studiji	Diplomski studiji	Svi studiji
● Prirodoslovno-matematički fakultet	1.73	1.45	1.66
● Arhitektonski fakultet	1.93	1.34	1.74
● Fakultet elektrotehnike i računarstva	1.56	1.39	1.54
● Fakultet kemijskog inženjerstva i tehnologije	3.24	1.11	2.18
● Fakultet prometnih znanosti	3.26	1.68	2.56
● Fakultet strojarstva i brodogradnje	3.60	1.17	2.32
● Geodetski fakultet	1.60	1.25	1.47
● Geotehnički fakultet	1.29	1.16	1.48
● Građevinski fakultet	3.13	1.06	2.05
● Grafički fakultet	2.00	1.09	1.58
● Metalurški fakultet	1.38	1.42	1.40
● Rudarsko-geološko-naftni fakultet	2.09	1.10	1.64
● Tekstilno-tehnološki fakultet	1.30	0.72	1.04
● Farmaceutsko-biokemijski fakultet	-	1.63	3.21
● Medicinski fakultet	-	1.16	2.08
● Stomatološki fakultet	-	1.32	2.16
● Veterinarski fakultet	-	2.26	2.20
● Agronomski fakultet	1.74	0.98	1.36
● Prehrambeno-biotehnološki fakultet	1.60	1.76	1.71
● Šumarski fakultet	3.01	0.91	1.92
● Edukacijsko-rehabilitacijski fakultet	1.12	0.96	1.10
● Ekonomski fakultet	1.60	3.98	4.56
● Fakultet organizacije i informatike	2.47	1.69	2.32
● Fakultet političkih znanosti	1.57	1.25	1.46
● Kineziološki fakultet	2.49	2.31	2.23
● Pravni fakultet	3.26	3.41	3.36
● Učiteljski fakultet	1.36	1.22	1.29
● Fakultet filozofije i religijskih znanosti	1.50	1.18	1.48
● Filozofski fakultet	1.45	0.87	1.14
● Hrvatski studiji	1.47	0.91	1.22
● Katolički bogoslovni fakultet	0.60	1.29	1.06
● Akademija dramske umjetnosti	1.02	1.11	1.06
● Akademija likovnih umjetnosti	1.20	1.32	1.13
● Muzička akademija	-	0.99	0.97
● Sveučilišni centar za protestantsku teologiju			
Matija Vlačić Ilirik	1.70	8.00	2.27
	1,94	1,69	2,00



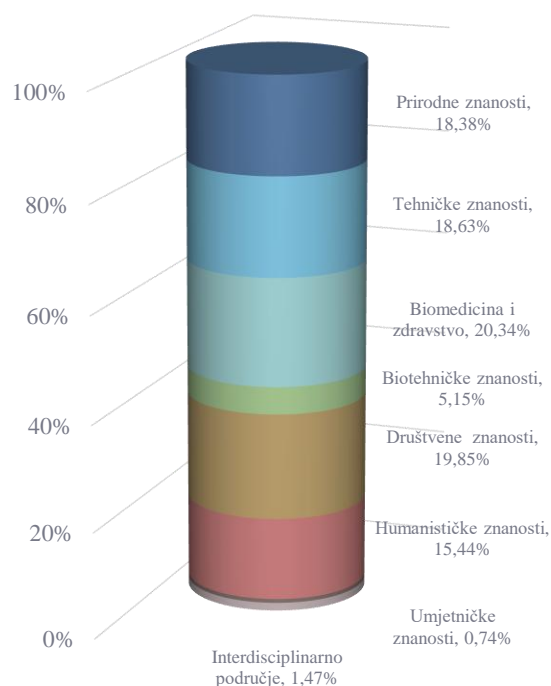
1.6. PROMOVIRANI DOKTORI ZNANOSTI I UMJETNOSTI



U akademskoj godini 2018./2019. na Sveučilištu u Zagrebu ukupno je promovirano 408 doktora znanosti i doktora umjetnosti, od kojih 226 doktorica znanosti i doktorica umjetnosti (55,39 %). Promocije doktora znanosti i doktora umjetnosti održane su 14. prosinca 2018. (18 promoviranih) te 4. svibnja (384 promovirana) i 25. rujna 2019. (šest promoviranih). Najviše je doktora znanosti promovirano u području biomedicine i zdravstva, ukupno 83, od kojih 60 doktorica znanosti (72,29 %), a nešto je manje doktora znanosti promovirano u području društvenih znanosti, ukupno 81, od kojih 45 doktorica znanosti (55,56 %).

U području prirodnih znanosti promovirano je 75 doktora znanosti, od kojih 42 doktorice znanosti (56,00 %), a u području tehničkih znanosti promovirano je 76 doktora znanosti, od kojih 24 doktorice znanosti (31,58 %). Među 21 promoviranim doktorom znanosti u području biotehničkih znanosti 11 je doktorica znanosti (52,38 %), a u području humanističkih znanosti promovirana su 63 doktora znanosti, od kojih 36 doktorica znanosti (57,14 %). U umjetničkom području promovirano je troje doktora umjetnosti, od kojih dvije doktorice umjetnosti (66,67 %), a u interdisciplinarnom području među svih šest promoviranih bile su doktorice znanosti (100,00 %). Najviše je promoviranih

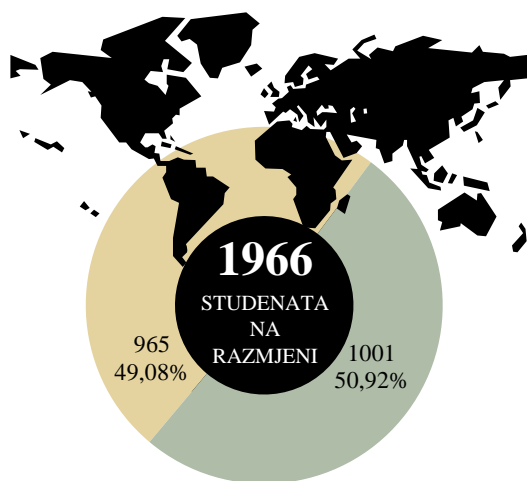
doktora znanosti koji su doktorski studij završili na Prirodoslovno-matematičkom fakultetu (67, odnosno 16,42 % svih promoviranih), a nešto je manje promoviranih doktorski studij završilo na Filozofskom fakultetu (66, odnosno 16,18 % svih promoviranih), odnosno na Medicinskom fakultetu (53, odnosno 12,99 % svih promoviranih).



PROMOVIRANI DOKTORI PREMA PODRUČJU ZNANOSTI, ODNOSNO UMJETNOSTI

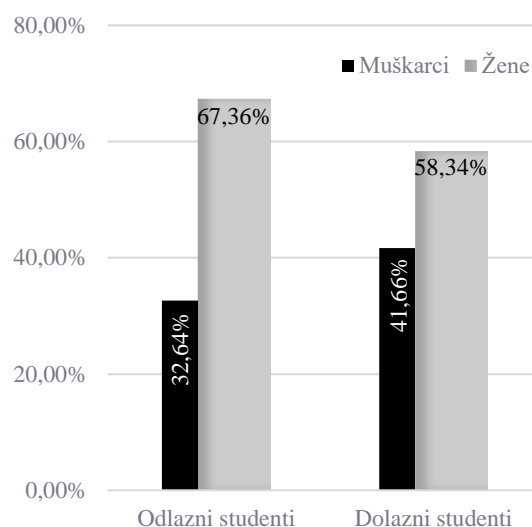
Svečane promocije doktora znanosti i umjetnosti održane su u auli Sveučilišta u Zagrebu (promocija održana 14 prosinca 2018.), odnosno u Hrvatskom narodnom kazalištu u Zagrebu (promocije održane 4. svibnja i 25. rujna 2019.).

1.7. MEĐUNARODNA MOBILNOST STUDENATA



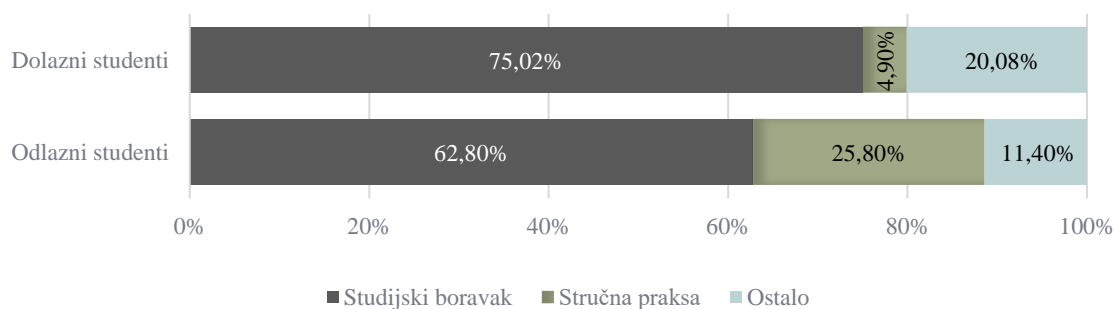
■ Odlazni studenti ■ Dolazni studenti

Tijekom akademske godine 2018./2019. bilo je 965 odlaznih i 1001 dolazni student, odnosno ukupno 1966 odlaznih i dolaznih studenata, od kojih 732 studenta (37,23 %) i 1234 studentice (62,77 %).



Udio studentica među odlaznim studentima iznosio je 67,36 % (650 odlaznih studentica), a među dolaznim studentima 58,34 % (584 dolaznih studentica).

U programima međunarodne razmjene sudjelovali su studenti iz ukupno 54 zemlje pošiljateljice, odnosno studenti koji su bili na razmjeni u 59 zemalja primateljica.

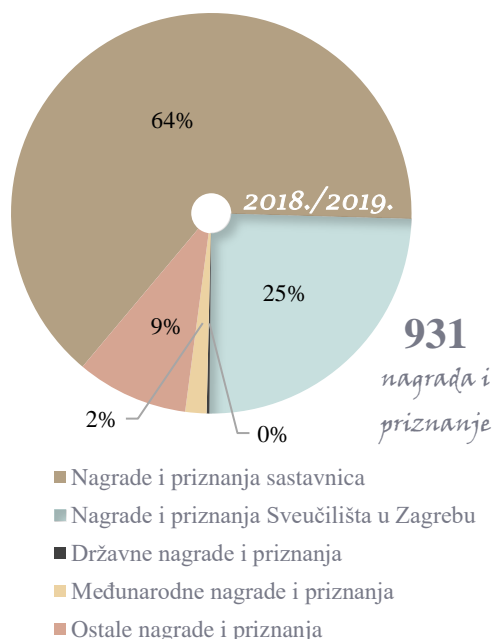


ODLAZNI I DOLAZNI STUDENTI u akademskoj godini 2018./2019.

	M	Ž	Ukupno	M %	Ž %
● Studijski boravak	530	827	1357	39,06	60,94
● Stručna praksa	82	216	298	27,52	72,48
● Ostalo	120	191	311	38,59	61,41
	732	1234	1966	37,23	62,77

1.8. NAGRADE STUDENTIMA SVEUČILIŠTA U ZAGREBU

U akademskoj godini 2018./2019. studentima Sveučilišta u Zagrebu ukupno je dodijeljena 931 nagrada i priznanje: 599 nagrada i priznanja sveučilišnih sastavnica, 230 nagrada i priznanja Sveučilišta u Zagrebu, dvije državne nagrade i priznanja, 16 međunarodnih nagrada i priznanja te 84 ostale nagrade i priznanja.



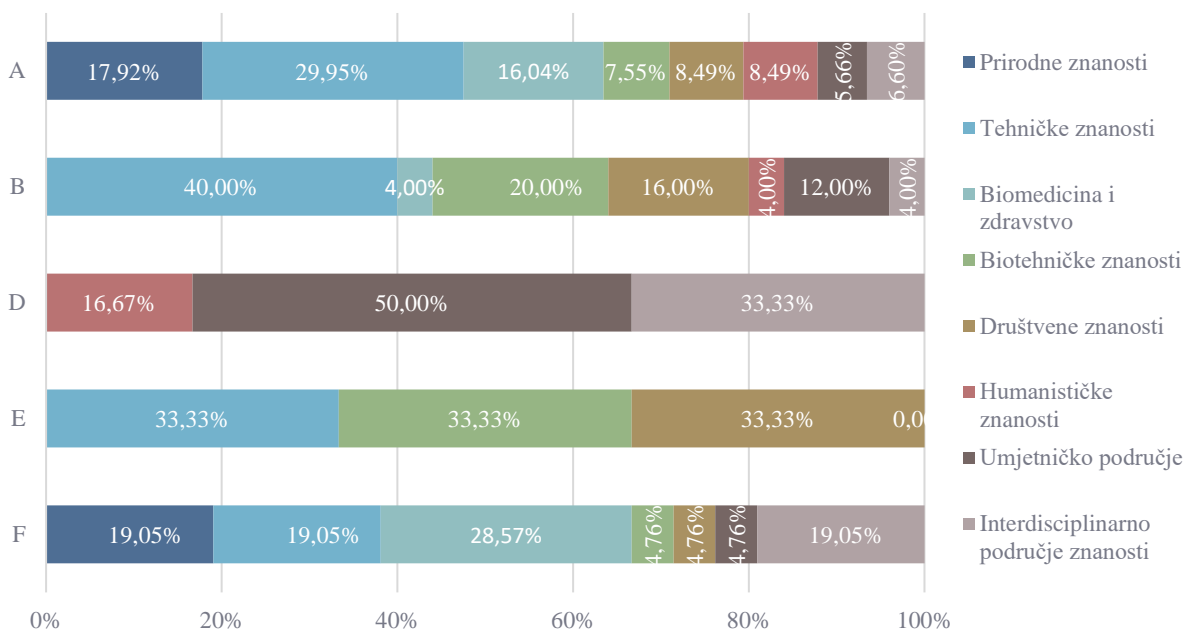
Među nagradama i priznanjima Sveučilišta u Zagrebu za akademsku godinu 2018./2019. ukupno je dodijeljena 161 Rektorova nagrada, i to u pet kategorija. U kategoriji A Nagrada za individualni znanstveni i umjetnički rad (jedan ili dva autora) nagrađeno je 106 radova: 19 radova u području prirodnih znanosti, 31 rad u području tehničkih znanosti, 17 radova u

području biomedicine i zdravstva, osam radova u području biotehničkih znanosti, po devet radova u području društvenih i humanističkih znanosti, šest radova u umjetničkom području te sedam radova u interdisciplinarnom području znanosti. U kategoriji B Nagrada za timski znanstveni i umjetnički rad (od tri do deset autora) nagrađeno je 25 radova: deset radova u području tehničkih znanosti, po jedan rad u području biomedicine i zdravstva, interdisciplinarnom području znanosti te području humanističkih znanosti, pet radova u području biotehničkih znanosti, četiri rada u području društvenih znanosti te tri rada u umjetničkom području. U kategoriji D Nagrada za „veliki“ timski znanstveni i umjetnički rad (više od deset autora) dodijeljeno je šest Rektorovih nagrada: jedna nagrada u području humanističkih znanosti, tri nagrade u umjetničkom području te dvije u interdisciplinarnom području znanosti.

Za posebne natjecateljske uspjehe pojedinaca ili timova u kategoriji E dodijeljene su tri nagrade: po jedna nagrada u području tehničkih, biotehničkih i društvenih znanosti, a za društveno koristan rad u akademskoj i široj zajednici (na prijedlog čelnika sastavnice ili rektora) u kategoriji F dodijeljena je 21 nagrada: po četiri nagrade u području prirodnih i tehničkih znanosti, šest nagrada u području biomedicine i zdravstva, po jedna nagrada u području biotehničkih i društvenih znanosti te umjetničkom području, kao i četiri nagrade u interdisciplinarnom području znanosti.

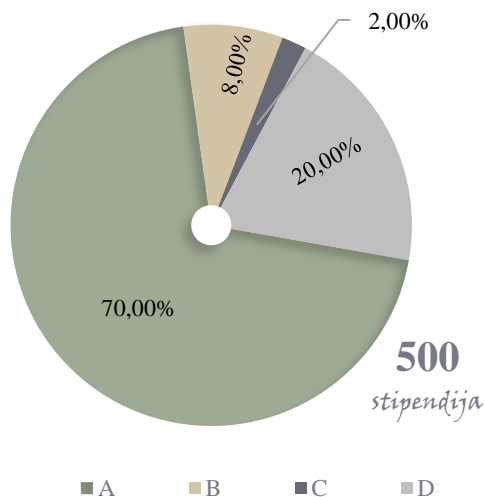
Pravo prijave za Rektorovu nagradu imali su svi studenti preddiplomskih, diplomskih te integriranih preddiplomskih i diplomskih studija Sveučilišta u Zagrebu. Na *Natječaj za dodjelu Rektorove nagrade za akademsku godinu 2018./2019.* pristiglo je ukupno 220 radova.

Svečana dodjela Rektorove nagrade održana je 3. srpnja 2019. u Kongresnoj dvorani Ekonomskoga fakulteta, a pri svečanoj podjeli nagrade organizirana je i izložba postera nagrađenih radova dobitnika Nagrade za akademsku godinu 2018./2019.



DOBITNICI REKTOROVE NAGRADE ZA 2018./2019. PREMA KATEGORIJI NAGRADE I PODRUČJU

1.9. STIPENDIJE SVEUČILIŠTA U ZAGREBU



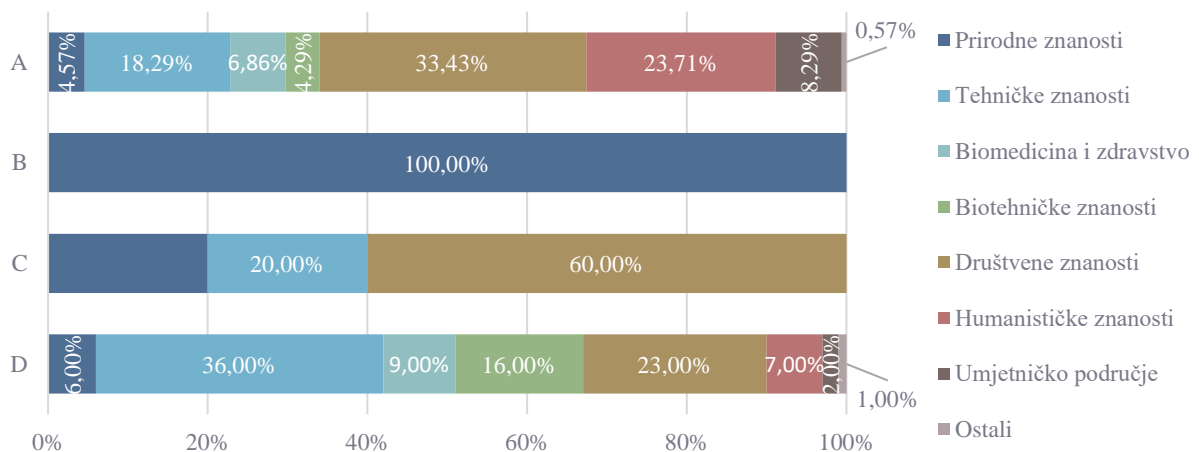
Na temelju uvjeta i kriterija *Natječaja za dodjelu stipendija Sveučilišta u Zagrebu* te na prijedlog Povjerenstva za dodjelu stipendija Sveučilišta u Zagrebu i Rektorskoga kolegija u širem sastavu, Senat Sveučilišta u Zagrebu donio je odluke o dodjeli stipendija Sveučilišta u Zagrebu redovitim studentima preddiplomskih, integriranih preddiplomskih i

diplomskih, diplomskih sveučilišnih te preddiplomskih stručnih i specijalističkih diplomskih stručnih studija.

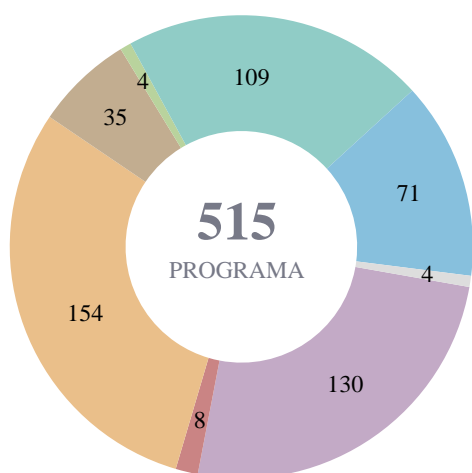
Za akademsku godinu 2018./2019. Senat Sveučilišta u Zagrebu donio je odluku o dodjeli 500 stipendija: u kategoriji za izvrsnost (kategorija A) dodijeljeno je 350 stipendija, u kategoriji stipendija za studente koji studiraju nastavničke studijske programe u području matematike, prirodnih znanosti i informatike – STEM (kategorija B) dodijeljeno je 40 stipendija, u kategoriji C uspješnim je studentima sportašima dodijeljeno deset stipendija, a u kategoriji D studentima slabijega socio-ekonomskoga statusa dodijeljeno je 100 stipendija. Na natječaj za dodjelu stipendija Sveučilišta u Zagrebu za akademsku godinu 2018./2019. ukupno su bila prijavljena 994 kandidata. Svečana dodjela stipendija održana je 17. svibnja 2019. u Kongresnoj dvorani Ekonomskoga fakulteta.

STIPENDIJE SVEUČILIŠTA U ZAGREBU

	A	B	C	D	Ukupno
● Prirodoslovno-matematički fakultet	16	40	2	6	64
● Arhitektonski fakultet	5	0	0	4	9
● Fakultet elektrotehnike i računarstva	10	0	1	0	11
● Fakultet kemijskog inženjerstva i tehnologije	7	0	0	5	12
● Fakultet prometnih znanosti	1	0	0	2	3
● Fakultet strojarstva i brodogradnje	12	0	0	13	25
● Geodetski fakultet	2	0	1	1	4
● Geotehnički fakultet	3	0	0	1	4
● Građevinski fakultet	5	0	0	1	6
● Grafički fakultet	7	0	0	6	13
● Metalurški fakultet	1	0	0	1	2
● Rudarsko-geološko-naftni fakultet	5	0	0	1	6
● Tekstilno-tehnološki fakultet	6	0	0	1	7
● Farmaceutsko-biokemijski fakultet	7	0	0	1	8
● Medicinski fakultet	6	0	0	5	11
● Stomatološki fakultet	7	0	0	0	7
● Veterinarski fakultet	4	0	0	3	7
● Agronomski fakultet	6	0	0	6	12
● Prehrambeno-biotehnološki fakultet	7	0	0	7	14
● Šumarski fakultet	2	0	0	3	5
● Edukacijsko-rehabilitacijski fakultet	9	0	1	0	10
● Ekonomski fakultet	34	0	2	5	41
● Fakultet organizacije i informatike	8	0	0	2	10
● Fakultet političkih znanosti	11	0	1	0	12
● Kineziološki fakultet	9	0	2	3	14
● Pravni fakultet	31	0	0	9	40
● Učiteljski fakultet	15	0	0	4	19
● Fakultet filozofije i religijskih znanosti	4	0	0	0	4
● Filozofski fakultet	61	0	0	6	67
● Hrvatski studiji	14	0	0	0	14
● Katolički bogoslovni fakultet	4	0	0	1	5
● Akademija dramske umjetnosti	12	0	0	0	12
● Akademija likovnih umjetnosti	9	0	0	2	11
● Muzička akademija	8	0	0	0	8
● Sveučilišni centar za protestantsku teologiju Matija Vlačić Ilirik	2	0	0	1	3
	350	40	10	100	500



1.10. STUDIJSKI PROGRAMI



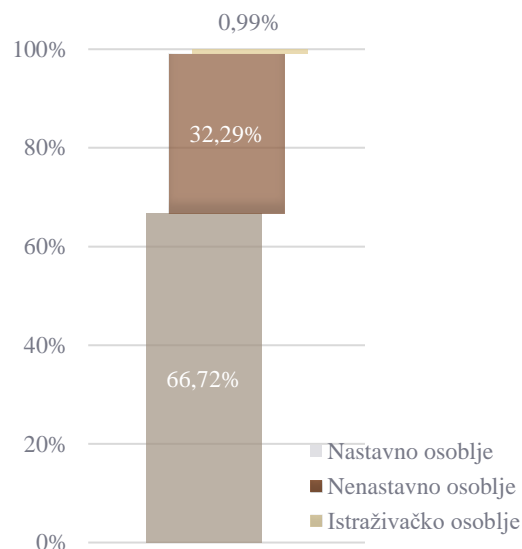
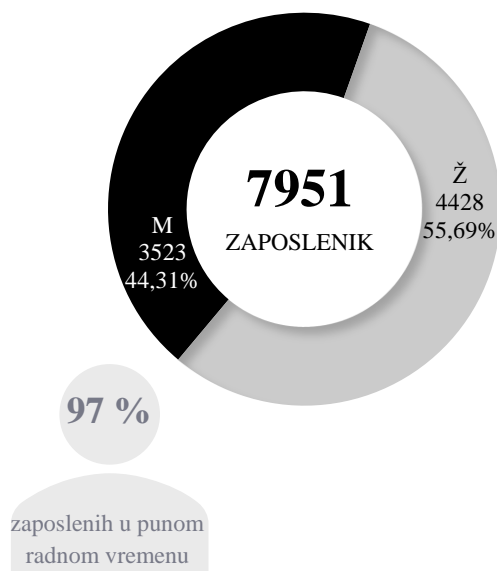
Na Sveučilištu u Zagrebu u akademskoj godini 2018./2019. na svim se razinama studija ukupno izvodilo 515 različitih studijskih programa, od kojih 19 na stranom jeziku (3,69 % svih studijskih programa). Na hrvatskom jeziku najviše je studijskih programa izvođeno na diplomskim sveučilišnim studijima (150 programa), a na nekom od stranih jeziku najviše studijskih programa izvođeno je na poslijediplomskim specijalističkim studijima (osam programa).

STUDIJSKI PROGRAMI prema jeziku izvođenja

	Programi na hrvatskom jeziku	Programi na stranom jeziku	Ukupno programa
● Kratki stručni studij	1	0	1
● Preddiplomski sveučilišni studij	128	2	130
● Preddiplomski stručni studij	8	0	8
● Diplomski sveučilišni studij	150	4	154
● Integrirani sveučilišni preddiplomski i diplomski studij	32	3	35
● Specijalistički diplomski stručni studij	4	0	4
● Poslijediplomski specijalistički studij	101	8	109
● Poslijediplomski sveučilišni (doktorski) studij	69	2	71
● Združeni sveučilišni studij	2	0	2
● Zajednički sveučilišni studij	1	0	1
	496	19	515

Programe na stranim jezicima izvodile su sljedeće sastavnice: Ekonomski fakultet (11 studijskih programa), Medicinski fakultet i Stomatološki fakultet (po dva studijska programa) te Agronomski fakultet, Fakultet političkih znanosti, Veterinarski fakultet i Centar za poslijediplomske studije Sveučilišta u Zagrebu (po jedan studijski program).

2.1. SVI ZAPOSLENICI



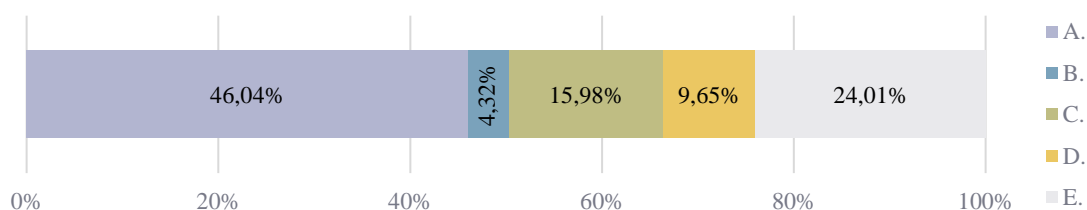
U akademskoj godini 2018./2019. na sastavnicama Sveučilištu u Zagrebu ukupno je bio 7951 zaposlenik, od kojih 3523 zaposlenika (44,31 %) i 4428 zaposlenica (55,69 %). Od ukupnoga broja zaposlenih nastavno je osoblje činilo 66,72 % zaposlenih (ukupno 5305 zaposlenika od kojih 48,73 % zaposlenica), isključivo istraživačko osoblje 0,99 % (ukupno 79 zaposlenika od kojih 67,09 % zaposlenica), a nenastavno je osoblje činilo 32,29 %

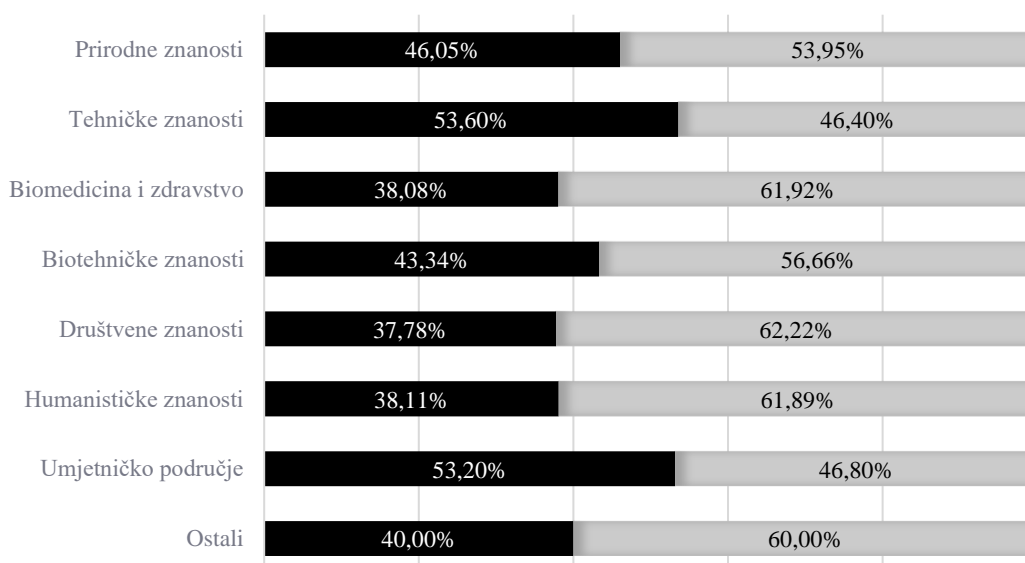
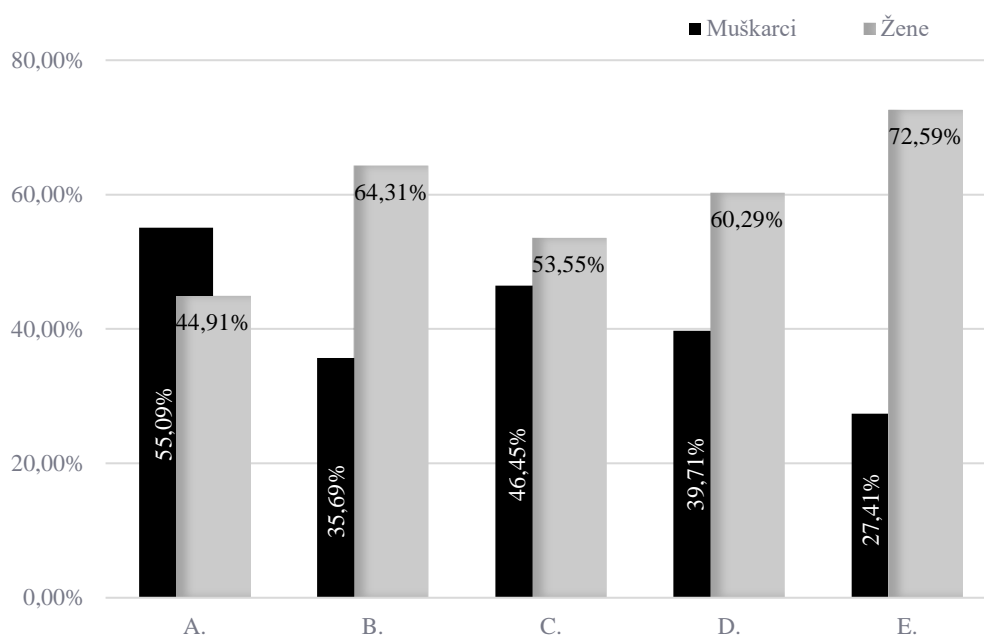
zaposlenih (ukupno 2567 zaposlenika od kojih 69,73 % zaposlenica). Na puno radno vrijeme bio je zaposlen 7691 djelatnik, a djelatnika s nepunim radnim vremenom bilo je 260, odnosno 3,27 %.

Udio zaposlenika stranih državljana u ukupnome broju iznosio je 0,21. U ukupnu broju zaposlenika nisu zaposleni na projektima, vanjski suradnici te dolazno osoblje koje sudjeluje u programima razmjene.

SVI ZAPOSLENICI prema zvanju, radnome mjestu i spolu

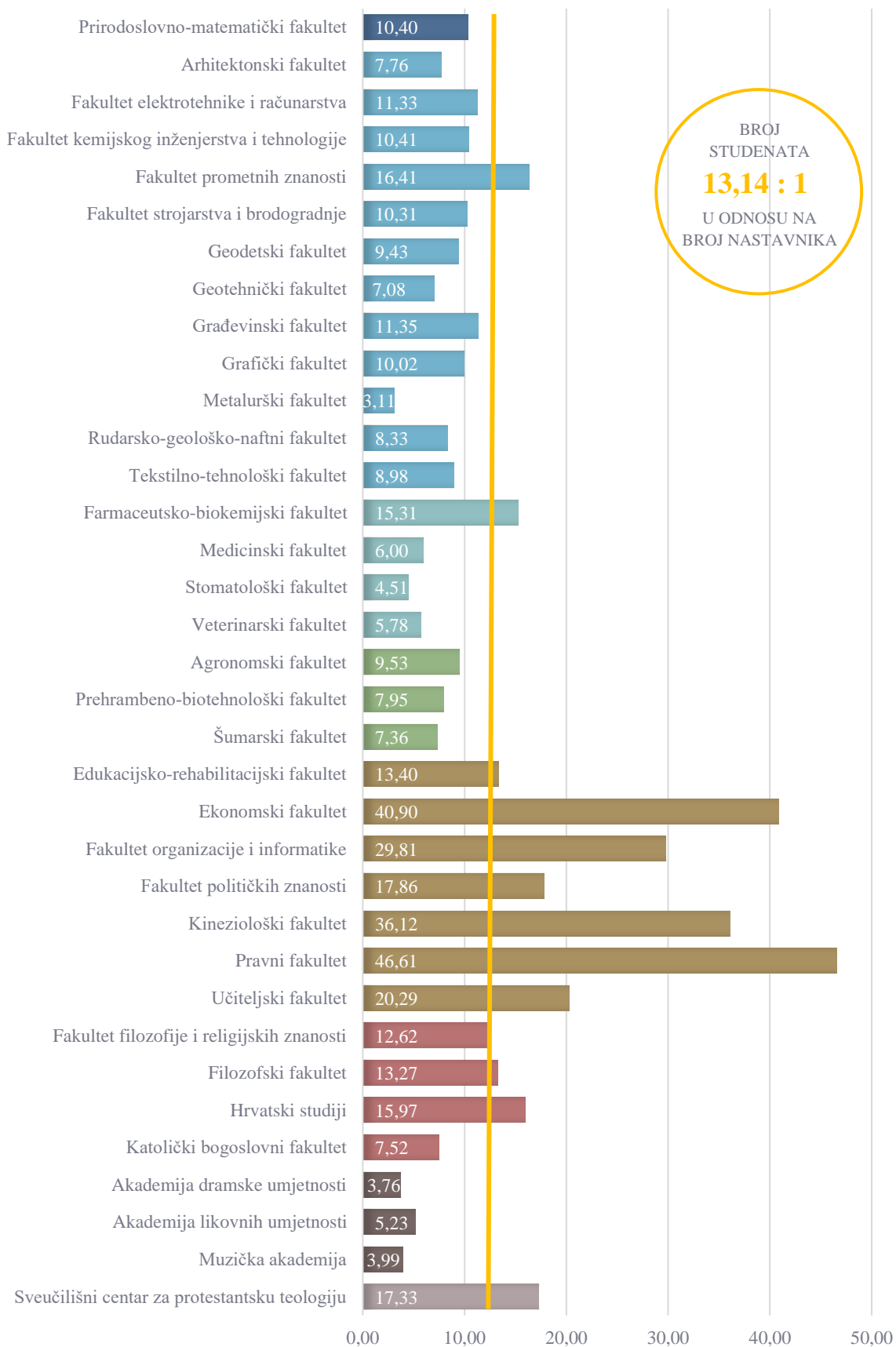
	M %	Ž %	Ukupno %
● A. Znanstveno-nastavna, umjetničko-nastavna i znanstvena zvanja	55,09	44,91	100,00
● B. Nastavna zvanja	35,69	64,31	100,00
● C. Suradnička zvanja	46,45	53,55	100,00
● D. Stručna zvanja i ostali zaposlenici u nastavi	39,71	60,29	100,00
● E. Službenici i namještenici	27,41	72,59	100,00



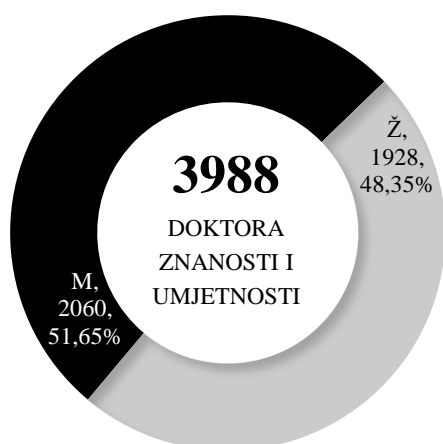


SVI ZAPOSLENICI prema spolu

	M	Ž	Ukupno	M %	Ž %
● Prirodoslovno-matematički fakultet	326	382	708	46,05	53,95
● Arhitektonski fakultet	92	88	180	51,11	48,89
● Fakultet elektrotehnike i računarstva	317	146	463	68,47	31,53
● Fakultet kemijskog inženjerstva i tehnologije	59	115	174	33,91	66,09
● Fakultet prometnih znanosti	100	75	175	57,14	42,86
● Fakultet strojarstva i brodogradnje	248	139	387	64,08	35,92
● Geodetski fakultet	57	36	93	61,29	38,71
● Geotehnički fakultet	34	27	61	55,74	44,26
● Građevinski fakultet	92	105	197	46,70	53,30
● Grafički fakultet	32	50	82	39,02	60,98
● Metalurški fakultet	20	24	44	45,45	54,55
● Rudarsko-geološko-naftni fakultet	74	85	159	46,54	53,46
● Tekstilno-tehnološki fakultet	28	108	136	20,59	79,41
● Farmaceutsko-biokemijski fakultet	34	125	159	21,38	78,62
● Medicinski fakultet	336	486	822	40,88	59,12
● Stomatološki fakultet	92	168	260	35,38	64,62
● Veterinarski fakultet	134	190	324	41,36	58,64
● Agronomski fakultet	176	255	431	40,84	59,16
● Prehrambeno-biotehnološki fakultet	68	187	255	26,67	73,33
● Šumarski fakultet	143	64	207	69,08	30,92
● Edukacijsko-rehabilitacijski fakultet	12	90	102	11,76	88,24
● Ekonomski fakultet	148	230	378	39,15	60,85
● Fakultet organizacije i informatike	58	74	132	43,94	56,06
● Fakultet političkih znanosti	60	49	109	55,05	44,95
● Kineziološki fakultet	56	61	117	47,86	52,14
● Pravni fakultet	89	154	243	36,63	63,37
● Učiteljski fakultet	61	139	200	30,50	69,50
● Fakultet filozofije i religijskih znanosti	23	7	30	76,67	23,33
● Filozofski fakultet	226	456	682	33,14	66,86
● Hrvatski studiji	52	70	122	42,62	57,38
● Katolički bogoslovni fakultet	58	50	108	53,70	46,30
● Akademija dramske umjetnosti	56	59	115	48,70	51,30
● Akademija likovnih umjetnosti	69	58	127	54,33	45,67
● Muzička akademija	91	73	164	55,49	44,51
● Sveučilišni centar za protestantsku teologiju Matija Vlačić Ilirik	2	3	5	40,00	60,00
	3523	4428	7951	44,31	55,69

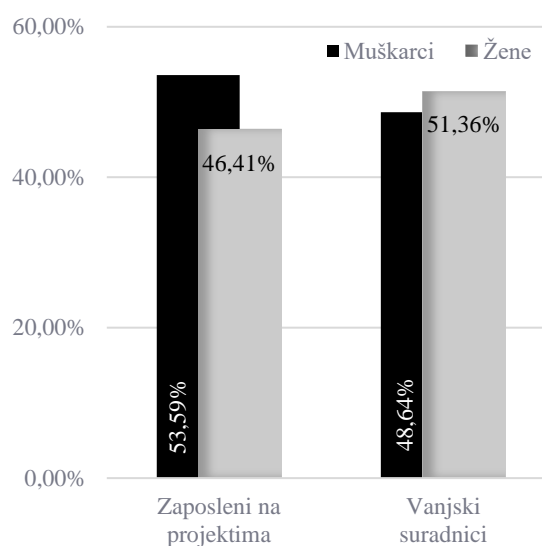


2.2. ZAPOSLENICI S DOKTORATOM I DOKTORANDI



Na sveučilišnim sastavnicama u akademskoj godini 2018./2019. bilo je ukupno zaposleno 3988 doktora znanosti i umjetnosti, od kojih 1928 doktorica znanosti i umjetnosti (48,35 %). Doktora znanosti među zaposlenicima bila su 3963 (od kojih 1913 doktorica znanosti, odnosno 48,27 %), a doktora umjetnosti bilo je 25 (od kojih 15 doktorica umjetnosti, odnosno 60,00 %). Poslijediplomski doktorski studij pohađala su ukupno 823 zaposlenika Sveučilišta u Zagrebu.

2.3. ZAPOSLENI NA PROJEKTIMA I VANJSKI SURADNICI



U akademskoj godini 2018./2019. zaposlenih na projektima i vanjskih suradnika bila su ukupno 2162, od kojih su njih 277 zaposlenici Sveučilišta u Zagrebu. Na projektima je bilo zaposleno 487 osoba, od kojih 261 osoba

muškoga (53,59 %) i 226 osoba ženskoga spola (46,41 %). Udio stranih državljana u ukupnome broju zaposlenih na projektima iznosio je 4,52 %, od kojih 63,64 % stranih državljana i 36,36 % stranih državljanke.

Od ukupno 1675 vanjskih suradnika, koji su tijekom navedene godine bili angažirani na sastavnicama, njih 277 ujedno su i zaposlenici Sveučilišta u Zagrebu koji zbog izbjegavanja ponavljanja prikaza istih podataka o osoblju nisu uvršteni u ukupan broj vanjskih suradnika. Među preostalih 1398 vanjskih suradnika udio vanjskih suradnica iznosio je 51,36 %, a udio stranih državljana u ukupnome broju vanjskih suradnika bio je 0,79 %, od kojih 81,82 % stranih državljana i 18,18 % stranih državljanke. Strani državljanjani zaposleni na projektima i vanjski suradnici došli su iz ukupno 15 zemalja.

ZAPOSLENI NA PROJEKTIMA I VANJSKI SURADNICI
prema državljanstvu i spolu u 2018./2019.

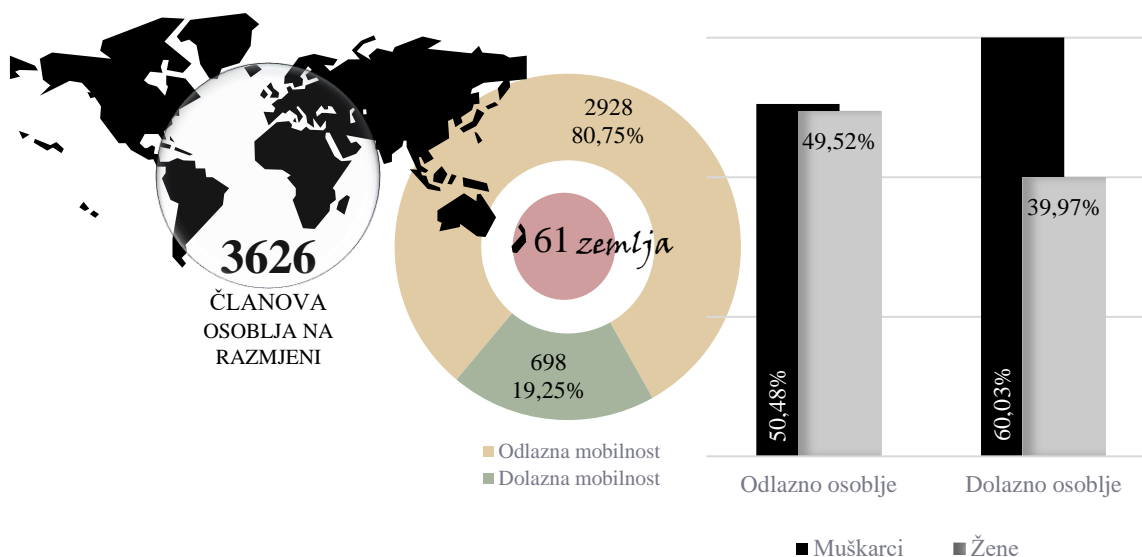
	Zaposleni na projektima			Vanjski suradnici (bez zaposlenika Sveučilišta)		
	M	Ž	Ukupno	M	Ž	Ukupno
● Državljanjani RH	247	218	465	671	716	1387
● Strani državljanjani	14	8	22	9	2	11
	261	226	487	680	718	1398

OMJER
ZAPOSLENIH NA PROJEKTIMA
1 : 16,33
I ZAPOSLENIKA SVEUČILIŠTA

OMJER
VANJSKIH SURADNIKA
1 : 5,69
I ZAPOSLENIKA SVEUČILIŠTA

2.4. MEĐUNARODNA MOBILNOST SVEUČILIŠNIH DJELATNIKA

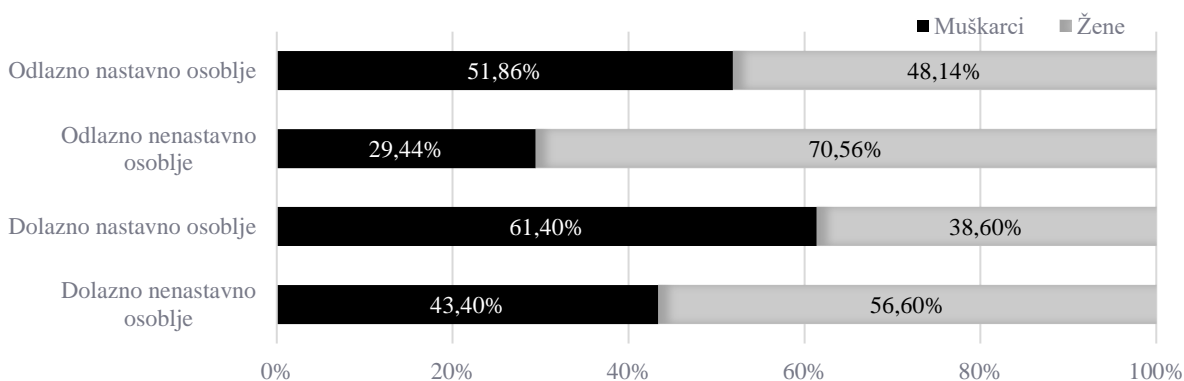
U akademskoj godini 2018./2019. u odlaznoj i dolaznoj mobilnosti ukupno je sudjelovalo 3626 sveučilišnih djelatnika: 2928 djelatnika u odlaznoj i 698 djelatnika iz 61 zemlje svijeta u dolaznoj mobilnosti.

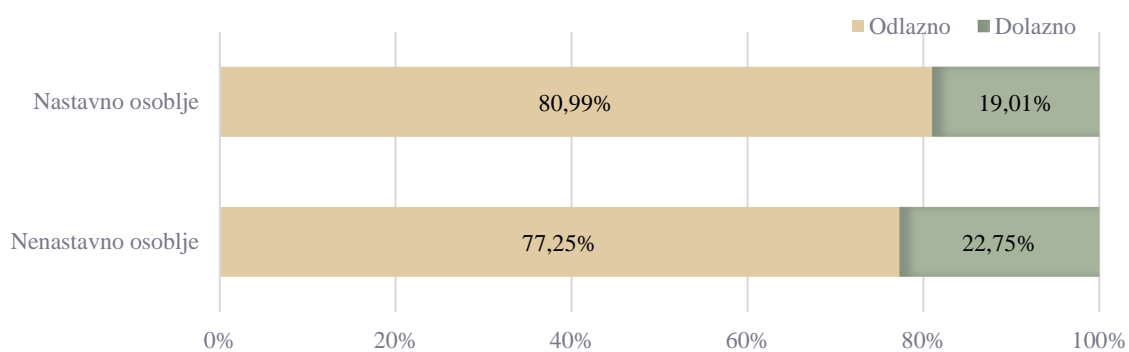


ODLAZNO I DOLAZNO OSOBLJE prema spolu u akademskoj godini 2018./2019.

	M	Ž	Ukupno	M %	Ž %
● Odlazno nastavno osoblje	1425	1323	2748	51,86	48,14
● Odlazno nenastavno osoblje	53	127	180	29,44	70,56
● Dolazno nastavno osoblje	396	249	645	61,40	38,60
● Dolazno nenastavno osoblje	23	30	53	43,40	56,60
	1897	1729	3626	52,32	47,68

OSOBLJE PREMA VRSTI MOBILNOSTI I SPOLU u akademskoj godini 2018./2019.

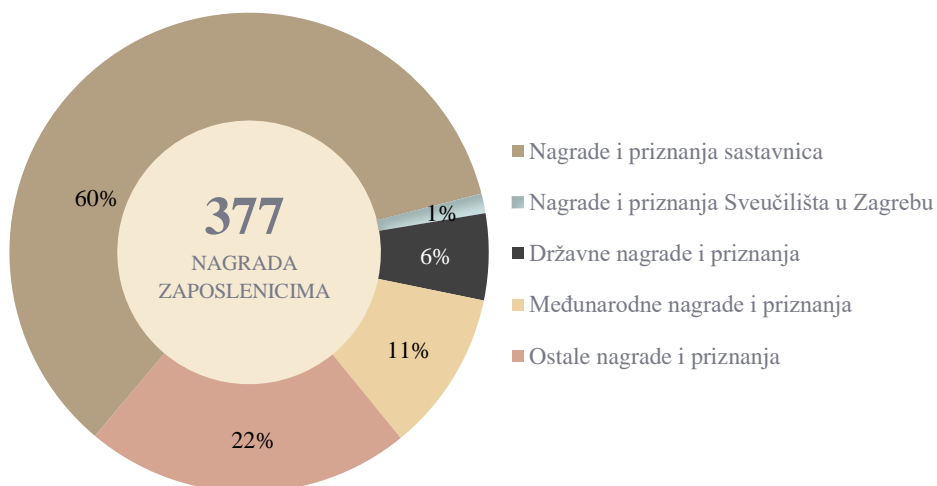




ODLAZNO I DOLAZNO OSOBLJE prema vrsti osoblja i području sastavnice

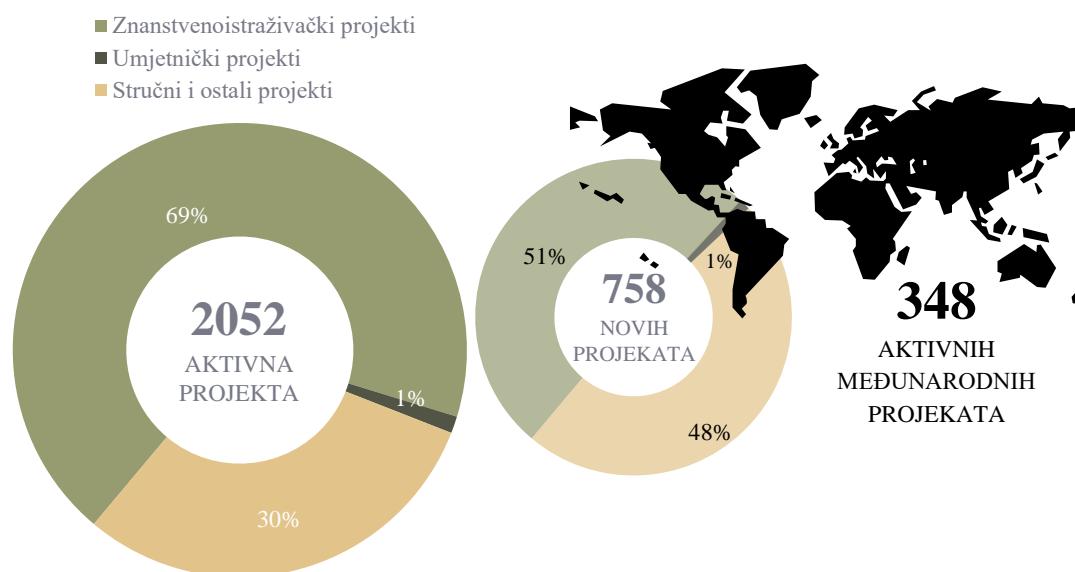
	Odlazno nastavno osoblje	Odlazno nenastavno osoblje	Dolazno nastavno osoblje	Dolazno nenastavno osoblje	Ukupno
● Područje prirodnih znanosti	1009	52	133	16	1210
● Područje tehničkih znanosti	412	48	108	11	579
● Biomedicina i zdravstvo	142	5	23	0	170
● Područje biotehničkih znanosti	55	3	41	6	105
● Područje društvenih znanosti	239	28	92	4	363
● Područje humanističkih znanosti	841	38	225	9	1113
● Umjetničko područje	50	6	23	7	86
	2748	180	645	53	3626

2.5. NAGRADE I PRIZNANJA ZAPOSLENICIMA



U akademskoj godini 2018./2019. zaposlenicima Sveučilišta u Zagrebu ukupno je dodijeljeno 377 nagrada i priznanja: 226 nagrada i priznanja sveučilišnih sastavnica, pet nagrada i priznanja Sveučilišta u Zagrebu, 22 državne nagrade i priznanja, 41 međunarodna nagrada i priznanje te 83 ostale nagrade i priznanja.

3.1. PROJEKTI



U akademskoj godini 2018./2019. aktivna su projekta, neovisno o godini njihova ugovaranja ili ulozi sastavnice u njima, ukupno bila 2052, od kojih je međunarodnih bilo 348 (16,96 %). Ukupna vrijednost svih aktivnih nacionalnih projekata iznosila je 1 011 932 091,82 HRK (od toga 149 183 079,05 HRK za projekte s gospodarstvom), a vrijednost svih aktivnih međunarodnih projekata iznosila je 106 917 173,63 eura (od toga 5 490 540,87 eura za projekte s gospodarstvom). Udio aktivnih projekata s gospodarstvom iznosio je 39,23 %. Novih projekata ugovorenih tijekom akademske godine 2018./2019., kao dijela

ukupnoga broja aktivnih projekata, bilo je ukupno 758 (36,94 % od svih aktivnih projekata), od čega je međunarodnih bilo 106 (13,98 %). Vrijednost svih novougovorenih nacionalnih projekata ukupno je iznosila 217 405 129,91 HRK (od toga 35 135 801,47 HRK za projekte s gospodarstvom), a vrijednost svih novougovorenih međunarodnih projekata bila je 32 635 189,74 eura (od toga 5 490 540,87 eura za projekte s gospodarstvom).

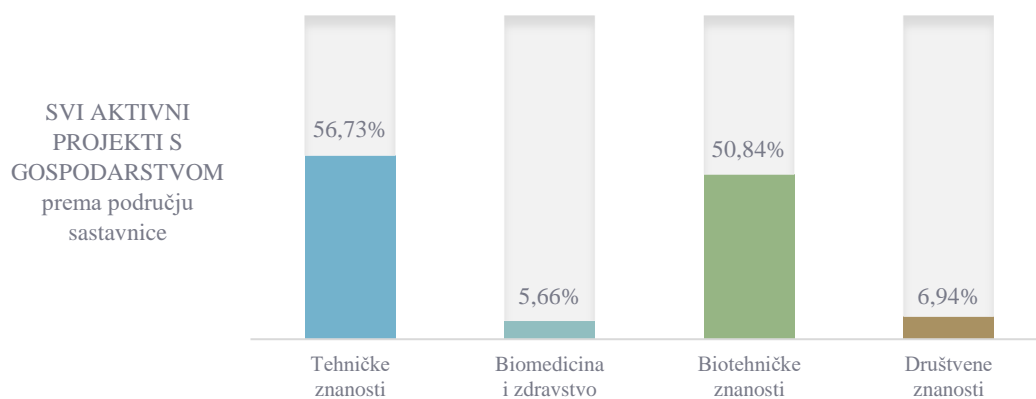
Udio novih projekata s gospodarstvom iznosio je 38,79 % među ostalim novougovorenim projektima, a među svim aktivnim ugovorima s gospodarstvom taj je udio bio 36,52 %.

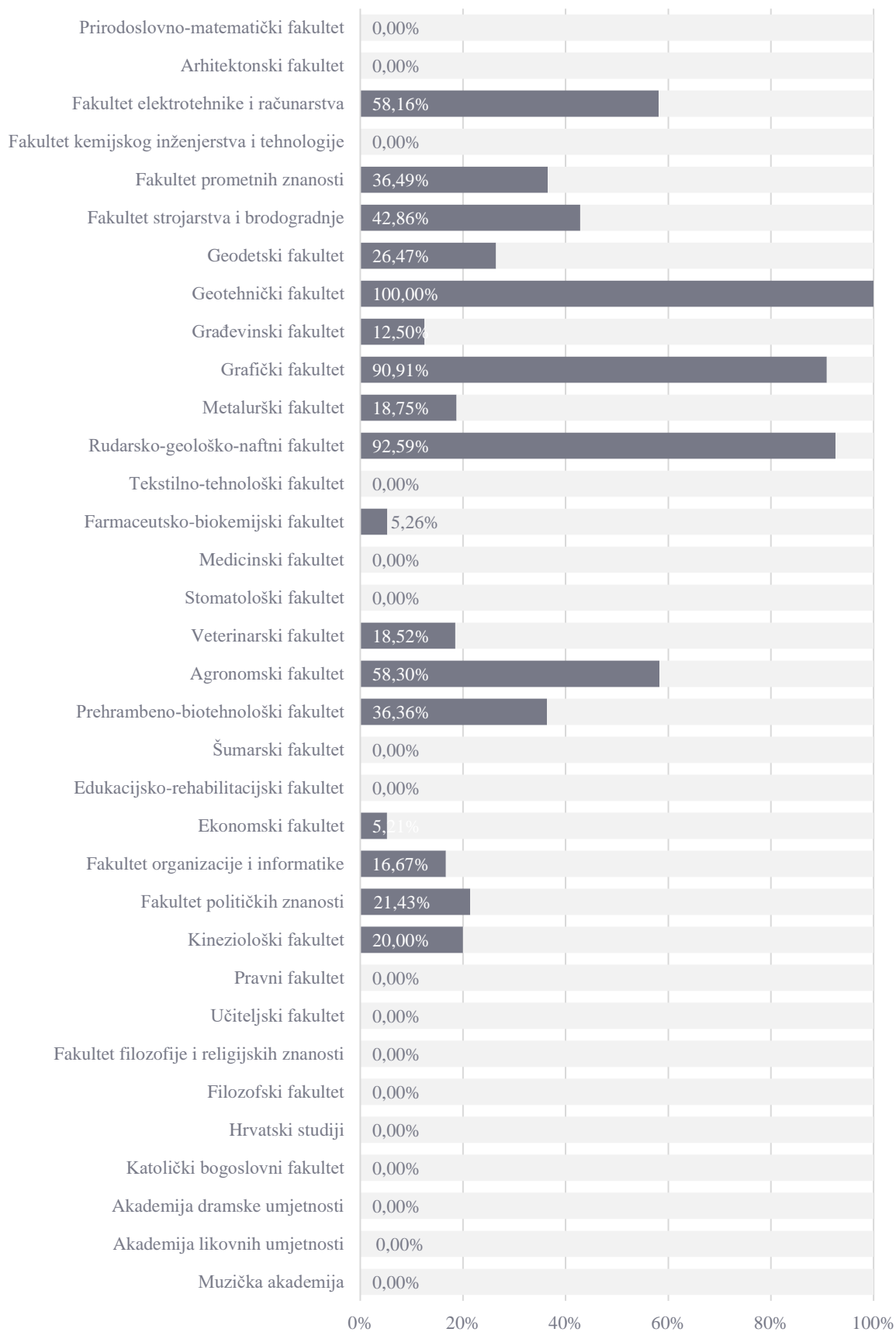
SVI AKTIVNI PROJEKTI u 2018./2019.

	Nacionalni projekti	Međunarodni projekti	Ukupno projekata
● Znanstvenoistraživački projekti	1108	291	1399
● ... od toga samo projekti s gospodarstvom	382	19	401
● Umjetnički projekti	26	0	26
● ... od toga samo projekti s gospodarstvom	0	0	0
● Stručni i ostali projekti	570	57	627
● ... od toga samo projekti s gospodarstvom	400	4	404
	1704	348	2052

AKTIVNI PROJEKTI U 2018./2019. prema sastavnicama

	Nacionalni projekti	Međunarodni projekti	Ukupno projekata	... od toga projekti s gospodarstvom
● Prirodoslovno-matematički fakultet	190	26	216	0
● Arhitektonski fakultet	0	0	0	0
● Fakultet elektrotehnike i računarstva	548	71	619	360
● Fakultet kemijskog inženjerstva i tehnologije	13	3	16	0
● Fakultet prometnih znanosti	64	10	74	27
● Fakultet strojarstva i brodogradnje	46	24	70	30
● Geodetski fakultet	28	6	34	9
● Geotehnički fakultet	11	0	11	11
● Građevinski fakultet	8	16	24	3
● Grafički fakultet	2	9	11	10
● Metalurški fakultet	13	3	16	3
● Rudarsko-geološko-naftni fakultet	153	9	162	150
● Tekstilno-tehnološki fakultet	22	4	26	0
● Farmaceutsko-biokemijski fakultet	19	0	19	1
● Medicinski fakultet	0	0	0	0
● Stomatološki fakultet	59	1	60	0
● Veterinarski fakultet	11	16	27	5
● Agronomski fakultet	192	43	235	137
● Prehrambeno-biotehnoški fakultet	99	22	121	44
● Šumarski fakultet	0	0	0	0
● Edukacijsko-rehabilitacijski fakultet	21	12	33	0
● Ekonomski fakultet	84	12	96	5
● Fakultet organizacije i informatike	15	15	30	5
● Fakultet političkih znanosti	10	4	14	3
● Kineziološki fakultet	7	3	10	2
● Pravni fakultet	25	0	25	0
● Učiteljski fakultet	5	3	8	0
● Fakultet filozofije i religijskih znanosti	4	0	4	0
● Filozofski fakultet	18	34	52	0
● Hrvatski studiji	0	0	0	0
● Katolički bogoslovni fakultet	13	1	14	0
● Akademija dramske umjetnosti	10	0	10	0
● Akademija likovnih umjetnosti	14	0	14	0
● Muzička akademija	0	1	1	0
	1704	348	2052	805





■ Aktivni projekti s gospodarstvom

NOVI PROJEKTI U 2018./2019.

(udio u aktivnim projektima)

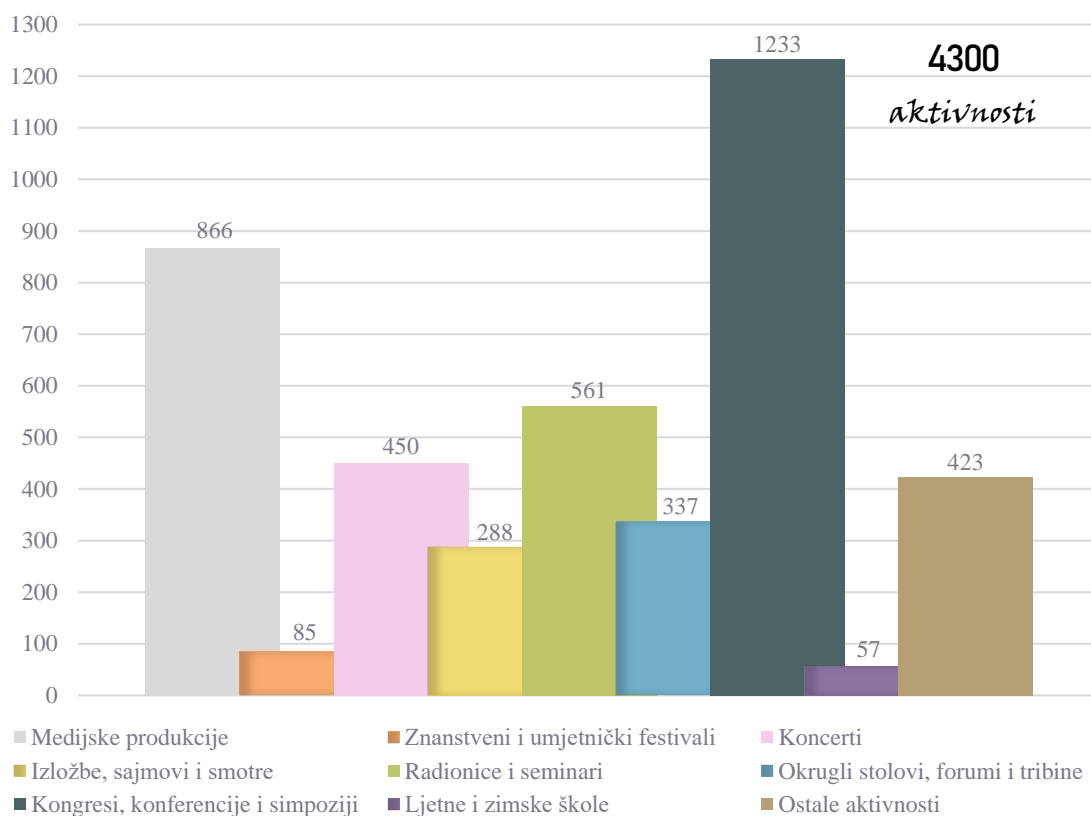
	Nacionalni projekti	Međunarodni projekti	Ukupno projekata
● Znanstvenoistraživački projekti	306	85	391
● ... od toga samo projekti s gospodarstvom	53	5	58
● Umjetnički projekti	14	0	14
● ... od toga samo projekti s gospodarstvom	0	0	0
● Stručni i ostali projekti	332	21	353
● ... od toga samo projekti s gospodarstvom	235	1	236
	652	106	758

NOVI PROJEKTI U 2018./2019. prema sastavnicama

	Nacionalni projekti	Međunarodni projekti	Ukupno projekata	... od toga projekti s gospodarstvom
● Prirodoslovno-matematički fakultet	77	4	81	0
● Arhitektonski fakultet	0	0	0	0
● Fakultet elektrotehnike i računarstva	82	17	99	45
● Fakultet kemijskog inženjerstva i tehnologije	6	1	7	0
● Fakultet prometnih znanosti	52	7	59	21
● Fakultet strojarstva i brodogradnje	9	2	11	9
● Geodetski fakultet	21	3	24	8
● Geotehnički fakultet	11	0	11	11
● Građevinski fakultet	2	7	9	4
● Grafički fakultet	1	1	2	1
● Metalurški fakultet	6	0	6	0
● Rudarsko-geološko-naftni fakultet	101	3	104	101
● Tekstilno-tehnološki fakultet	9	1	10	0
● Farmaceutsko-biokemijski fakultet	2	0	2	0
● Medicinski fakultet	0	0	0	0
● Stomatološki fakultet	30	0	30	0
● Veterinarski fakultet	3	6	9	0
● Agronomski fakultet	89	15	104	58
● Prehrambeno-biotehnološki fakultet	40	9	49	31
● Šumarski fakultet	0	0	0	0
● Edukacijsko-rehabilitacijski fakultet	13	1	14	0
● Ekonomski fakultet	31	3	34	4
● Fakultet organizacije i informatike	6	4	10	1
● Fakultet političkih znanosti	9	0	9	0
● Kineziološki fakultet	1	0	1	0
● Pravni fakultet	19	0	19	0
● Učiteljski fakultet	1	1	2	0
● Fakultet filozofije i religijskih znanosti	4	0	4	0
● Filozofski fakultet	3	21	24	0
● Hrvatski studiji	0	0	0	0
● Katolički bogoslovni fakultet	10	0	10	0
● Akademija dramske umjetnosti	0	0	0	0
● Akademija likovnih umjetnosti	14	0	14	0
● Muzička akademija	0	0	0	0
	652	106	758	294

3.2. PATENTI, INOVACIJE I PRIJENOS ZNANJA

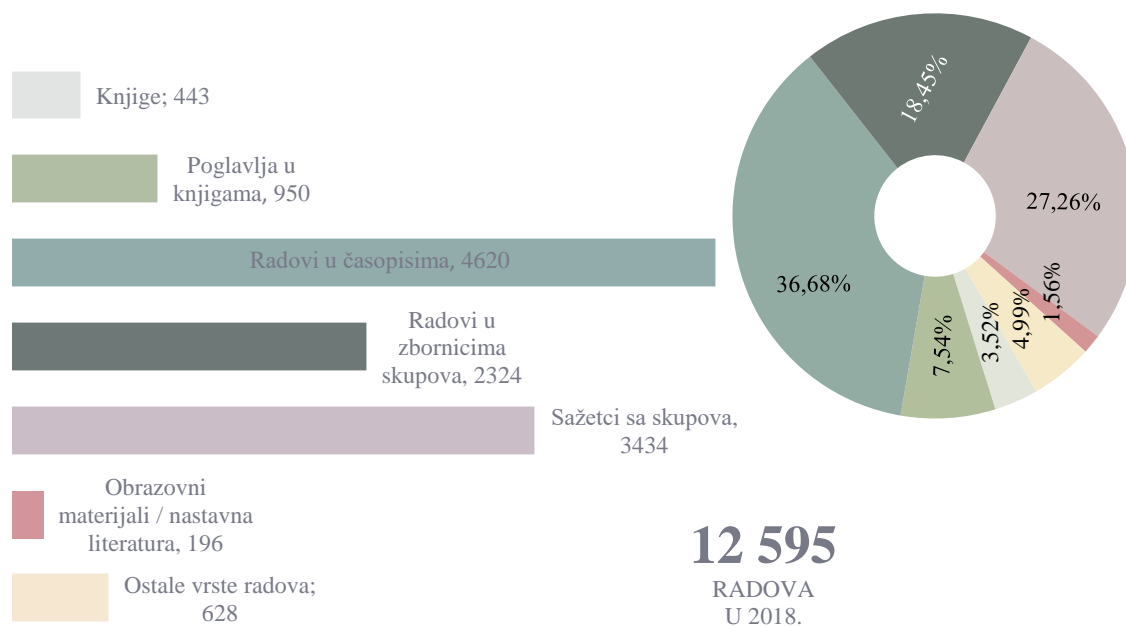
U akademskoj godini 2018./2019. bile su ukupno tri prijave predane Državnom zavodu za intelektualno vlasništvo Republike Hrvatske te je sklopljeno 12 licencnih ugovora.



Na sastavnicama Sveučilišta u Zagrebu u akademskoj godini 2018./2019. ukupno je provedeno 4300 različitih vrsta aktivnosti: 866 medijskih produkcija, 85 znanstvenih i umjetničkih festivala, 450 koncerata, 288 izložbi, sajмова i smotra, 561 radionica i seminar, 337 okruglih stolova, foruma i tribina, 1233 kongresa, konferencija i simpozija, 57 ljetnih i zimskih škola te 423 ostale aktivnosti.

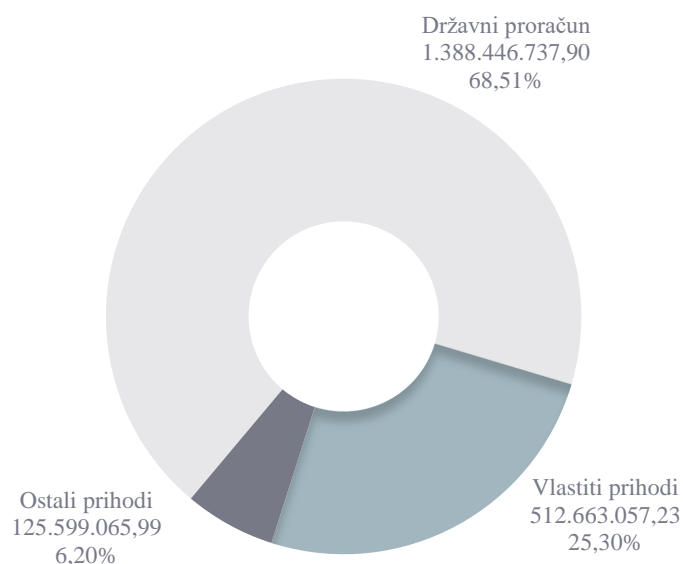
3.3. ZNANSTVENA STRUČNA I OSTALA PUBLICISTIKA

Tijekom 2018. na sastavnicama Sveučilišta u Zagrebu ukupno je bilo objavljeno 12 595 različitih vrsta radova: 443 knjige (131 znanstvena autorska knjiga, 66 ostalih vrsta autorskih knjiga, 167 znanstvenih uredničkih knjiga i 79 ostalih vrsta uredničkih knjiga), 950 poglavlja u knjigama (697 znanstvenih poglavlja, 137 stručnih poglavlja te 116 ostalih vrsta poglavlja u knjigama), 4620 radova u časopisima (3081 izvorni znanstveni rad, 30 kratkih priopćenja, 91 prethodno priopćenje, 319 preglednih radova, 463 stručna rada te 636 ostalih radova u časopisima), 2324 rada u zbornicima skupova (1882 znanstvena, 265 stručna te 177 ostalih radova u zbornicima skupova), 3434 sažetka sa skupova, 196 obrazovnih materijala, odnosno nastavne literature (38 udžbenika, 20 monografija, 36 priručnika, 42 predavanja na daljinu i 60 ostalih vrsta obrazovnih materijala ili nastavne literature) te 628 ostalih vrsta radova.



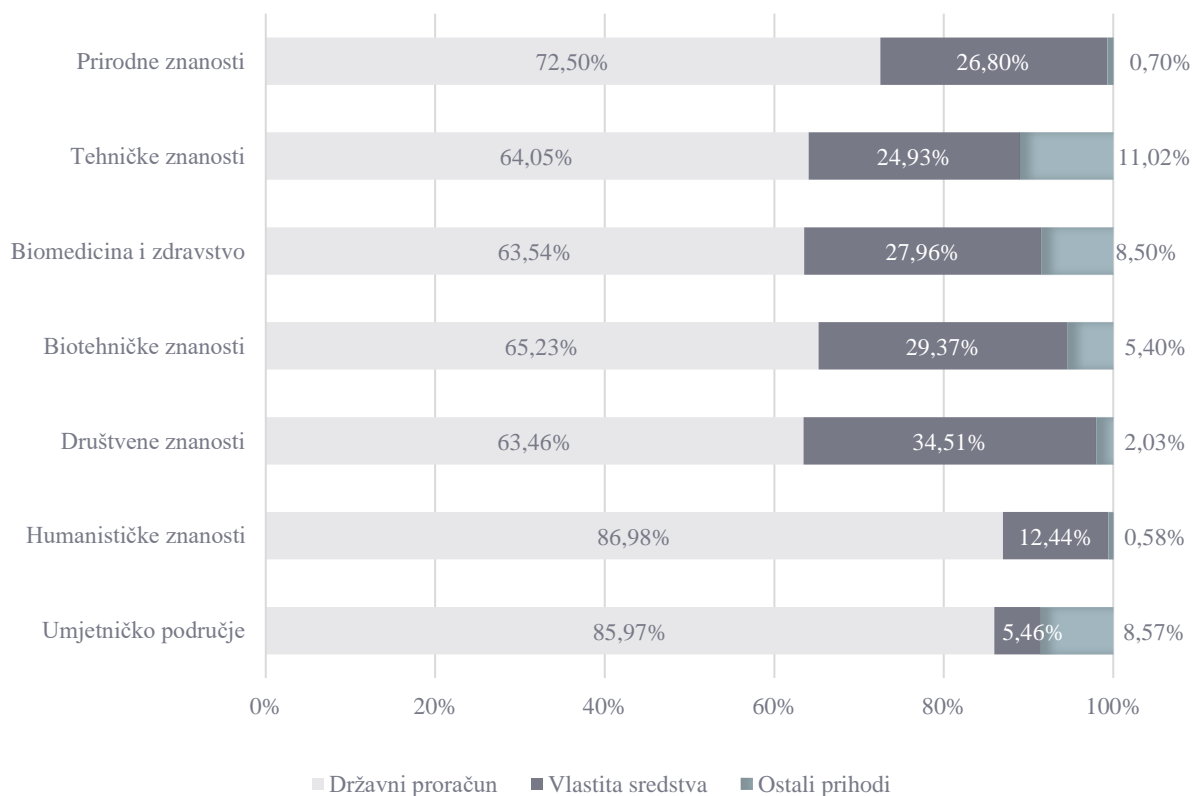
4. FINANCIJSKI PODATCI

4.1. UKUPNI PRIHODI



2 026 708 861,12 HRK

UKUPNI PRIHODI



UDJELI izvora sredstava financiranja

	% državni proračun	% vlastita sredstva	% ostali prihodi
● Prirodoslovno-matematički fakultet	72,50	26,80	0,70
● Arhitektonski fakultet	-	-	-
● Fakultet elektrotehnike i računarstva	50,77	20,34	28,89
● Fakultet kemijskog inženjerstva i tehnologije	78,77	5,01	16,22
● Fakultet prometnih znanosti	55,52	43,57	0,91
● Fakultet strojarstva i brodogradnje	66,98	32,98	0,05
● Geodetski fakultet	82,56	17,39	0,04
● Geotehnički fakultet	76,04	13,53	10,42
● Građevinski fakultet	51,41	41,22	7,37
● Grafički fakultet	89,28	2,32	8,40
● Metalurški fakultet	94,38	5,62	0,00
● Rudarsko-geološko-naftni fakultet	74,67	25,33	0,00
● Tekstilno-tehnološki fakultet	89,40	10,56	0,04
● Farmaceutsko-biokemijski fakultet	77,18	22,82	0,00
● Medicinski fakultet	58,35	25,99	15,66
● Stomatološki fakultet	79,81	20,10	0,09
● Veterinarski fakultet	61,51	38,49	0,00
● Agronomski fakultet	-	-	-
● Prehrambeno-biotehnološki fakultet	73,46	15,06	11,49
● Šumarski fakultet	57,95	42,04	0,01
● Edukacijsko-rehabilitacijski fakultet	71,32	17,39	11,29
● Ekonomski fakultet	59,61	40,39	0,00
● Fakultet organizacije i informatike	64,19	26,65	9,16
● Fakultet političkih znanosti	82,03	14,63	3,33
● Kineziološki fakultet	56,60	43,39	0,01
● Pravni fakultet	55,71	44,29	0,00
● Učiteljski fakultet	77,80	22,16	0,04
● Fakultet filozofije i religijskih znanosti	90,87	0,25	8,89
● Filozofski fakultet	86,06	13,94	0,00
● Fakultet hrvatskih studija	88,84	9,86	1,29
● Katolički bogoslovni fakultet	90,60	7,57	1,84
● Akademija dramske umjetnosti	95,98	4,02	0,00
● Akademija likovnih umjetnosti	85,05	2,31	12,64
● Muzička akademija	80,18	8,27	11,55
	68,51	25,30	6,20

