

SVEUČILIŠTE U ZAGREBU

20162017

*statističko godišnje izvješće*



*Statističko godišnje izvješće*  
**Sveučilište u Zagrebu 2016./2017.**

---

**Nakladnik:**

Sveučilište u Zagrebu  
Trg Republike Hrvatske 14  
unizginfo@unizg.hr  
www.unizg.hr

**Glavni urednik:**

prof. dr. sc. Stjepan Lakušić,  
rektor Sveučilišta u Zagrebu

**Priprema, obrada i prikaz podataka:**

Ured za statistiku, analizu i izvještavanje  
statistika@unizg.hr

**Lektura i korektura:**



Maja Matković, prof.

Zagreb, 2025.


# SADRŽAJ

SVEUČILIŠTE U BROJKAMA.....	4
UVOD .....	5
SASTAVNICE SVEUČILIŠTA U ZAGREBU.....	9
SVEUČILIŠTE U ZAGREBU .....	10
1. STUDENTI .....	14
1.1. SVI STUDENTI.....	14
1.2. POSEBNI UVJETI STUDIRANJA .....	19
1.3. STRANI STUDENTI.....	20
1.4. STUDENTI PREMA RAZINI, VRSTI I GODINI STUDIJA .....	21
1.5. ZAVRŠENI STUDENTI.....	23
1.6. PROMOVIRANI DOKTORI ZNANOSTI I UMJETNOSTI .....	28
1.7. MEĐUNARODNA MOBILNOST STUDENATA .....	29
1.8. NAGRADE STUDENTIMA SVEUČILIŠTA U ZAGREBU .....	30
1.9. STIPENDIJE SVEUČILIŠTA U ZAGREBU.....	31
1.10. STUDIJSKI PROGRAMI .....	33
2. ZAPOSLENICI I OSTALO OSOBLJE.....	34
2.1. SVI ZAPOSLENICI.....	34
2.2. ZAPOSLENICI S DOKTORATOM I DOKTORANDI.....	38
2.3. ZAPOSLENI NA PROJEKTIMA I VANJSKI SURADNICI .....	38
2.4. MEĐUNARODNA MOBILNOST SVEUČILIŠNIH DJELATNIKA .....	40
2.5. NAGRADE I PRIZNANJA ZAPOSLENICIMA .....	42
3. ZNANSTVENA I UMJETNIČKA DJELATNOST .....	43
3.1. PROJEKTI.....	43
3.2. PATENTI, INOVACIJE I PRIJENOS ZNANJA.....	47
3.3. ZNANSTVENA STRUČNA I OSTALA PUBLICISTIKA .....	48
4. FINANCIJSKI PODATCI .....	49
4.1. UKUPNI PRIHODI.....	49

## SVEUČILIŠTE U BROJKAMA

27 868 STUDENATA PRVIH GODINA STUDIJA	0,47 % STUDENATA UPISANIH PREMA POSEBNIM UVJETIMA		534 STRANA STUDENATA IZ 64 zemlje
	71 564 STUDENTA		
	59,50 % STUDENTICA	529 STUDIJSKIH PROGRAMA	810 DOLAZNIH STUDENATA IZ 51 zemlje
	REDOVITIH STUDENATA	23 PROGRAMA NA STRANOM JEZIKU	
	78,33 %	510 STIPENDIJA SVEUČILIŠTA U ZAGREBU	

62,14 % STUDENTICA ZAVRŠILO STUDIJ	13 538 STUDENATA ZAVRŠILO STUDIJ		87 STRANIH STUDENATA IZ 23 zemlje
 1 : 2,06 OMJER ZAVRŠENIH I UPISANIH STUDENATA	449 PROMOVIRANIH DOKTORA ZNANOSTI I UMJETNOSTI		48,54 % STUDENATA ZAVRŠILO STUDIJ U ROKU

OMJER STUDENATA I NASTAVNIKA 13,83 : 1	66,25 % ČLANOVA NASTAVNOG OSOBLJA	7789 ZAPOSLENIKA	55,30 % ZAPOSLENICA	
	ZAPOSLENIH NA PROJEKTIMA 300	48,07 % ZAPOSLENIKA S DOKTORATOM	638 ČLANOVA DOLAZNOG OSOBLJA IZ 75 zemalja	5,00 % STRANIH ZAPOSLENIKA NA PROJEKTIMA
1735 VANJSKIH SURADNKA od kojih 312 ZAPOSLENIKA SVEUČILIŠTA				

704 NOVA PROJEKTA <i>od kojih</i> 40,48 % <i>s gospodarstvom</i>	1581 AKTIVNI PROJEKT <i>od kojih</i> 281 MEĐUNARODNI PROJEKT			11 646 RAZLIČITIH VRSTA OBJAVLJENIH RADOVA
€ 145 799 598,34 VRIJEDNOST SVIH AKTIVNIH PROJEKATA				2829 <i>izvornih</i> <i>znanstvenih</i> <i>radova u 2016.</i>

	330 NAGRADA I PRIZNANJA ZAPOSLENICIMA <i>od kojih 57</i> MEĐUNARODNIH NAGRADA	NAGRADA Order of Merit ZA NAJBOLJU ORGANIZACIJU U POVIJESTI EUROPSKIH SVEUČILIŠNIH IGARA
882 NAGRADE I PRIZNANJA STUDENTIMA <i>od kojih 184</i> REKTOROVE NAGRADE		601. – 650. QS World University Rankings 2017



Sveučilište u Zagrebu utemeljeno je u drugoj polovini 17. stoljeća. Najveće je i najstarije sveučilište s neprekinutim djelovanjem u Hrvatskoj te i jedno od najstarijih sveučilišta u Europi. Njegova povijest počinje 23. rujna 1669. kada su diplomom rimskoga cara i ugarsko-hrvatskoga kralja Leopolda I. priznati status i povlastice sveučilišne ustanove tadašnjoj Isusovačkoj akademiji u slobodnome kraljevskom gradu Zagrebu, što je prihvaćeno na saboru Hrvatskoga Kraljevstva 3. studenoga 1671. Stoga Sveučilište u Zagrebu godinu 1669. uzima kao godinu svojega utemeljenja, a 3. studenoga kao Dan Sveučilišta.

Godine 1861. Hrvatski je sabor na poticaj velikoga mecena hrvatske prosvjete, kulture i umjetnosti biskupa Josipa Jurja Strossmayera donio zakonsku osnovu o Sveučilištu u Zagrebu. Austrijski car i hrvatsko-ugarski kralj Franjo Josip pri boravku u Zagrebu 1869. potpisao je zakonski članak o Sveučilištu u Zagrebu, a pet godina kasnije izrađen je novi zakonski članak koji je 5. siječnja 1874. dobio vladarevu sankciju. Na osnovi toga 19. listopada 1874. svečano je otvoreno moderno Sveučilište u Zagrebu te izabran i prvi rektor. U toj prvoj akademskoj godini modernoga Sveučilišta na Sveučilištu u Zagrebu u akademskoj godini 1874./1875. bilo je upisano 205 studenata.

U samostalnoj Hrvatskoj Sveučilište je reorganizirano prema europskoj visokoškolskoj tradiciji. Godine 1999. Sveučilište u Zagrebu donijelo je odluku o uvođenju europskoga sustava prijenosa bodova (*European Credit Transfer System – ECTS*), koji nakon pristupanja Hrvatske Bolonjskoj deklaraciji (2001.) postaje instrument usklađivanja visokoga školstva u Hrvatskoj. Akademske godine 2005./2006. započinje studij prema novom ustrojstvu usklađenom s europskim standardima i ciljevima omogućivši time porast akademske mobilnosti i veći izbor zanimanja. Reformirani studijski programi svojim su sadržajem i kvalitetom usporedivi s programima mnogih uglednih sveučilišta u Europi.

**S**veučilište u Zagrebu uspješno je završilo akademsku godinu 2016./2017. te obilježilo 348. godinu svoga djelovanja. U njegovu okviru znanstveno-nastavni i umjetnički rad odvijao se na 30 fakulteta i trima umjetničkim akademijama te na sveučilišnom odjelu Hrvatski studiji. Tomu treba pridodati i Teološki fakultet Matija Vlačić Ilirik s preddiplomskim i diplomskim studijem Protestantske teologije te Hrvatsko vojno učilište „Dr. Franjo Tuđman“ spreddiplomskim studijima *Vojno inženjerstvo* i *Vojno vođenje i upravljanje*. Od akademske godine 2015./2016. nastava se izvodi i na dislociranom preddiplomskom sveučilišnom studiju *Energetska učinkovitost i obnovljivi izvori* u Šibeniku. U siječnju 2017. odlukom Senata

mijenja se status Sveučilišnoga centra Hrvatski studiji koji kao podružnica Sveučilišta u Zagrebu postaju sveučilišnim odjelom. U sastavu Sveučilišta u Zagrebu djeluju i Studentski centar u Zagrebu, Studentski centar u Varaždinu, Studentski centar u Sisku, Sveučilišni računski centar Srece, Sveučilišna tiskara i Hrvatska sveučilišna naklada.

Odlukom Senata Sveučilišta u Zagrebu, a na prijedlog posebnoga stručnog povjerenstva i Povjerenstva za utvrđivanje kriterija i potvrdu izbora u zvanja Senata Sveučilišta u akademskoj godini 2016./2017. u počasno su zvanje *professor emeritus* primljena 23 umirovljena redovita sveučilišna profesora u trajnom zvanju. Osim primanja počasnoga zvanja i titule *professor emeritus* te uručivanja

povelja, tijekom svečana obilježavanja Dana Sveučilišta dodijeljene su i nagrade „Fran Bošnjaković“ i „Andrija Mohorovičić“ za 2016. te ostala i posebna priznanja studentima, profesorima i djelatnicima Sveučilišta u Zagrebu.

### *Smotra Sveučilišta u Zagrebu*

Od 17. do 19. studenoga 2016. u Studentskom centru u Zagrebu održana je 21. smotra Sveučilišta u Zagrebu koja se u obliku trodnevne manifestacije tradicionalno organizira kako bi se učenici završnih razreda, studenti, ali i ostali zainteresirani mogli informirati o studijima, studiranju, studentskome životu, perspektivama zapošljavanja i ostalim pojedinostima važnima za odabir pojedinoga studija.

Na smotri se uz 34 sastavnice predstavio niz drugih visokih škola i veleučilišta te ostalih sudionika iz cijele Hrvatske, a održano je i više od 50 popularnoznanstvenih i umjetničkih prezentacija „Najbolje od Sveučilišta“.

Smotra je završena svečanom dodjelom priznanja najuspješnijim sudionicama, i to za uspješno predstavljanje ostalih sudionika, za medijsko praćenje Smotre, za poseban doprinos u edukaciji i informiranju posjetitelja Smotre, za najbolje promidžbene materijale, za komunikativnost i susretljivost, za najoriginalnije predstavljanje na Smotri, za najbolje predstavljanje u kinodvorani, za najbolje uređen izložbeni prostor, za najbolje sveobuhvatno predstavljanje u izložbenom prostoru te za izniman doprinos u organizaciji Smotre.

### *Stipendije Sveučilišta u Zagrebu*

Sveučilište u Zagrebu u akademskoj godini 2016./2017. dodijelilo je ukupno 510 sveučilišnih stipendija. Stipendije su dodijeljene u četirima kategorijama: kategoriji A (stipendije za izvrsnost), kategoriji B (stipendije za studente koji studiraju nastavničke studijske programe u području matematike, prirodnih znanosti i informatike – STEM), kategoriji C (stipendije za studente

uspješne sportaše) i kategoriji D (stipendije za studente slabijega socio-ekonomskog statusa). U kategoriji A dodijeljeno je 410 stipendija, u kategoriji B ukupno 40 stipendija, deset stipendija dodijeljeno je u kategoriji C, a u kategoriji D dodijeljeno je 50 stipendija. Na Natječaj za dodjelu stipendija Sveučilišta u Zagrebu za akademsku godinu 2016./2017. ukupno se bilo prijavilo 1130 kandidata.

### *Rektorova nagrada*

U akademskoj godini 2016./2017. studentima Sveučilišta u Zagrebu ukupno su dodijeljene 882 nagrade od kojih osam međunarodnih, a među njima šest medalja (tri zlatne, dvije srebrne i jedna brončana medalja) za šest studentskih inovativnih projekata osvojenih na 9. međunarodnoj izložbi inovacija IEIK 2016. u kineskom Kunshanu.

Među nagrađenim su studentima Sveučilišta u Zagrebu i dobitnici Rektorove nagrade. Ukupno su dodijeljene 184 Rektorove nagrade, i to u pet kategorija: kategoriji A – *Nagrada za individualni znanstveni i umjetnički rad (jedan ili dva autora)*, kategoriji B – *Nagrada za timski znanstveni i umjetnički rad (od tri do deset autora)*, kategoriji D – *Nagrada za „veliki“ timski znanstveni i umjetnički rad (više od deset autora)*, kategoriji E za posebne natjecateljske uspjehe pojedinaca ili timova te kategoriji F za društveno koristan rad u akademskoj i široj zajednici (na prijedlog člnika sastavnice ili rektora).

U kategoriji A nagrađena su 123 rada, u kategoriji B 28 radova, a u kategoriji D dodijeljene su četiri Rektorove nagrade. U kategoriji E dodijeljeno je sedam, a u kategoriji F dodijeljene su ukupno 22 nagrade. Svečana dodjela Rektorove nagrade održana je 6. srpnja 2017. u Kongresnoj dvorani Ekonomskoga fakulteta.

### *Sportski uspjesi Sveučilišta u Zagrebu*

Na početku 2017. Sveučilište u Zagrebu našlo se među dobitnicima nagrade *Order of Merit* za najbolju organizaciju u povijesti Europskih

sveučilišnih igara održanih u Zagrebu i Rijeci 2016., a potkraj izvještajne akademske godine studentica Edukacijsko-rehabilitacijskoga fakulteta postala je prvom osobom iz Hrvatske koja je preplivala kanal La Manche.

### *Promocije doktora znanosti i umjetnosti*

Tradicija javne promocije doktora znanosti započeta je još 1877. Od tada je do danas ukupno promovirano 17 116 doktora znanosti i 25 doktora umjetnosti, ukupno je dodijeljeno 98 počasnih doktorata, *gradus doctor honoris causa*, a 270 umirovljenih redovitih profesora primilo je počasno zvanje *professor emeritus*. U povodu svečanih promocija doktora znanosti i umjetnosti objavljuju se knjige doktora znanosti i umjetnosti s cjelovitim prikazom doktorskih disertacija izrađenih na Sveučilištu u Zagrebu. Tijekom akademske godine 2016./2017. promocije doktora znanosti i umjetnosti održane su 7. svibnja i 17. rujna 2017. te je ukupno promovirano 449 doktora i doktorica znanosti i umjetnosti.

### *Studenti Sveučilišta u Zagrebu*

Na Sveučilištu u Zagrebu u zimskome semestru akademske godine 2016./2017. na svim su godinama, razinama i vrstama studija bila ukupno upisana 71 564 studenta, od kojih 56 056 redovitih i 15 508 izvanrednih studenata. Udio studentica u ukupnome broju svih upisanih studenata iznosio je 59,50 posto. Prema posebnim uvjetima studiranja, koji uključuju studente s invaliditetom te studente na koje se odnosi *Sporazum o poticajnim mjerama za upis u ustanove visokoga obrazovanja za hrvatske branitelje, hrvatske ratne vojne invalide (HRVI), djecu smrtno stradalih, zatočenih ili nestalih branitelja iz Domovinskoga rata* te djecu stopostotnih hrvatskih ratnih vojnih invalida (HRVI) iz Domovinskoga rata I. skupine bila su upisana 333 studenta. Udio studenata upisanih prema posebnim uvjetima studiranja u ukupnome broju studenata Sveučilišta u Zagrebu iznosio je 0,47 posto. U akademsku godinu 2016./2017. ukupno su bila upisana i 534 strana studenta iz

64 zemlje. Udio stranih studentica iznosio je 50,56 posto, a stranih studenata u ukupnome broju studenata Sveučilišta u Zagrebu 0,75 posto. Na stručnim je studijima studiralo ukupno 5470 studenata, a na sveučilišnim su studijima ukupno studirala 66 094 studenta (92,36 posto).

Studij je završilo 13 538 studenata među kojima 8412 studentice. Udio studentica u ukupnome broju svih završenih studenata iznosio je 62,14 posto, a stranih studenata 0,64 posto. U međunarodnim programima razmjene sudjelovala su 882 studenta Sveučilišta u Zagrebu te 810 studenata sa stranih sveučilišta iz 51 zemlje. Studenti Sveučilišta u Zagrebu bili su na razmjeni u 39 zemalja primateljica.

### *Zaposlenici i ostalo osoblje Sveučilišta u Zagrebu*

Na visokim učilištima Sveučilišta u Zagrebu u akademskoj godini 2016./2017. ukupno je bilo zaposleno 7789 djelatnika od kojih 5160 nastavnoga i 2531 član nenastavnoga osoblja te 98 isključivo članova istraživačkoga osoblja. Udio zaposlenica u ukupnome broju zaposlenika iznosio je 55,30 posto, a zaposlenika stranih državljana 0,27 posto. Sveukupno je djelatnika s punim radnim vremenom bilo 7529, a onih s nepunim radnim vremenom (kraćim od 40 sati tjedno) bilo je 260, odnosno 3,34 posto. U međunarodnim programima razmjene sudjelovalo je 2310 zaposlenika Sveučilišta u Zagrebu.

Podatci o zaposlenima na projektima i vanjskim suradnicima prikazani su odvojeno. U akademskoj godini 2016./2017. na Sveučilištu u Zagrebu bilo je 300 zaposlenih na projektima, od kojih je stranih državljana bilo pet posto. Među 1735 vanjskih suradnika njih 312 ujedno su bili i zaposlenici Sveučilišta u Zagrebu (radi izbjegavanja ponavljanja prikaza istih podataka o osoblju nisu uvršteni u ukupan broj vanjskih suradnika). Udio stranih državljana među vanjskim suradnicima iznosio je 0,84 posto.

Djelatnicima Sveučilišta u Zagrebu ukupno je dodijeljeno 330 nagrada i priznanja među kojima 25 državnih nagrada i priznanja te 57

međunarodnih nagrada među kojima su i medalje osvojene na 65. međunarodnom sajmu inovacija INNOVA 2016. u Bruxellesu (Grand Prix, tri zlatne medalje i srebrna medalja za inovaciju četiriju sastavnica) kao i medalje s 45. Sajma inovacija u Ženevi (dvije zlatne i jedna srebrna medalja za inovacije triju sastavnica). Među ostalim su uspjesima i priznanjima počasni doktorat koje je Sveučilište u Debrecenu dodijelilo akademiku Andreju Dujelli, profesoru Prirodoslovno-matematičkoga fakulteta te odličje Kraljevine Španjolske profesorici Filozofskoga fakulteta Mirjani Polić Bobić kao prvoj osobi iz Hrvatske s činom Komendatora Reda Izabele Katoličke. Znanstvenicama Sveučilišta u Zagrebu dodijeljene su sve četiri stipendije Nacionalnoga programa stipendiranja Za žene u znanosti.

#### *Projekti Sveučilišta u Zagrebu*

Na sastavnicama Sveučilišta u Zagrebu u akademskoj godini 2016./2017. ukupno je i neovisno o godini ugovaranja projekta ili ulozi sastavnice u projektu bio aktivan 1581 projekt, od kojih 1300 nacionalnih projekata ukupne vrijednosti 587 492 129,13 HRK i 281 međunarodni projekt ukupne vrijednosti 67 825 993,05 eura. Udio aktivnih projekata s gospodarstvom iznosio je 39,78 posto. Tijekom akademske godine ugovorena su 704 nova

projekta: 604 nacionalna projekta ukupne vrijednosti 220 646 262,41 HRK i 100 međunarodnih projekata ukupne vrijednosti 23 995 676,44 eura. Udio novih projekata s gospodarstvom među ostalim novougovorenim projektima iznosio je 40,48 posto.

#### *Sveučilište u Zagrebu na međunarodnim ljestvicama rangiranja sveučilišta*

Na tzv. Šangajskoj listi (*Academic Ranking of World Universities*, ARWU) Sveučilište u Zagrebu bilo je između 501. i 600. mjesta. Na tu prestižnu ljestvicu međunarodnoga rangiranja sveučilišta uvrštavaju se samo ona sveučilišta koja imaju dobitnike Nobelove nagrade ili Fieldsove medalje, najcitiranije znanstvenike ili radove objavljene u časopisima *Nature* ili *Science*. Osim na Šangajskoj listi i među niz drugih ljestvica međunarodnoga rangiranja sveučilišta Sveučilište u Zagrebu bilo je rangirano i na *QS World University Rankings* između 601. i 650. mjesta, a na ljestvici *Times Higher Education* smjestilo se između 801. i 1000. mjesta. Sveučilište je u 2017. bilo rangirano i na ljestvicama *Center for World University Rankings* (CWUR) gdje je zauzelo 588. mjesto, ljestvici CWTS Leiden gdje se našlo na 832. mjestu, a na ljestvici *Webometrics Ranking of World Universities* zauzelo je 561. mjesto.

Svi podaci prikazani u ovome izvješću prikupljeni su od sastavnica i pojedinih službi Sveučilišta u Zagrebu, a prateće analize i prikazi izvedeni su iz njih. Podatci su prikazani tablično i grafički te u apsolutnim vrijednostima i postotno. Sastavnice i ustrojbene jedinice Sveučilišta u Zagrebu tablično su prikazane prema znanstvenim i umjetničkim područjima (ili pod Ostali) te unutar njih abecednim slijedom.

***Molimo da se pri korištenju podacima iz ove publikacije obvezno navede izvor.***

## SASTAVNICE SVEUČILIŠTA U ZAGREBU

### ZNANSTVENO-NASTAVNE I UMJETNIČKO-NASTAVNE SASTAVNICE

Prirodoslovno-matematički fakultet dekanica: prof. dr. sc. <b>Aleksandra Čizmešija</b>	Agronomski fakultet dekan: prof. dr. sc. <b>Zoran Grgić</b>
Arhitektonski fakultet dekan: izv. prof. dr. sc. <b>Krunoslav Šmit</b>	Prehrambeno-biotehnološki fakultet dekan: prof. dr. sc. <b>Damir Ježek</b>
Fakultet elektrotehnike i računarstva dekan: prof. dr. sc. <b>Mislav Grgić</b>	Šumarski fakultet dekan: prof. dr. sc. <b>Vladimir Jambreković</b>
Fakultet kemijskog inženjerstva i tehnologije dekan: prof. dr. sc. <b>Bruno Zelić</b>	Edukacijsko-rehabilitacijski fakultet dekanica: prof. dr. sc. <b>Antonija Žižak</b>
Fakultet prometnih znanosti dekan: prof. dr. sc. <b>Hrvoje Gold</b>	Ekonomski fakultet dekan: prof. dr. sc. <b>Lajoš Žager</b>
Fakultet strojarstva i brodogradnje dekan: prof. dr. sc. <b>Zvonimir Guzović</b>	Fakultet organizacije i informatike dekan: prof. dr. sc. <b>Neven Vrčec</b>
Geodetski fakultet dekan: prof. dr. sc. <b>Damir Medak</b>	Fakultet političkih znanosti dekanica: prof. dr. sc. <b>Lidija Kos Stanišić</b>
Geotehnički fakultet dekan: izv. prof. dr. sc. <b>Ranko Biondić</b>	Kineziološki fakultet dekan: prof. dr. sc. <b>Damir Knjaz</b>
Građevinski fakultet dekan: prof. dr. sc. <b>Neven Kuspić</b>	Pravni fakultet dekanica: prof. dr. sc. <b>Dubravka Hrabar</b>
Grafički fakultet dekan: prof. dr. sc. <b>Klaudio Pap</b>	Učiteljski fakultet dekan: prof. dr. sc. <b>Ivan Prskalo</b>
Metalurški fakultet dekan: prof. dr. sc. <b>Ladislav Lazić</b>	Filozofski fakultet o. d. dekana: izv. prof. dr. sc. <b>Željko Holjevac</b>
Rudarsko-geološko-naftni fakultet dekan: prof. dr. sc. <b>Zoran Nakić</b>	Hrvatski studiji pročelnik: izv. prof. dr. sc. <b>Mario Grčević</b>
Tekstilno-tehnološki fakultet dekanica: prof. dr. sc. <b>Sandra Bischof</b>	Katolički bogoslovni fakultet o. d. dekana: prof. dr. sc. <b>Tonči Matulić</b>
Farmaceutsko-biokemijski fakultet dekanica: prof. dr. sc. <b>Željko Maleš</b>	Akademija dramske umjetnosti dekan: izv. prof. art. <b>Franka Perković Gamulin</b>
Medicinski fakultet dekan: prof. dr. sc. <b>Marijan Klarica</b>	Akademija likovnih umjetnosti dekan: red. prof. art. <b>Aleksandar Battista Ilić</b>
Stomatološki fakultet dekan: prof. dr. sc. <b>Hrvoje Brkić</b>	Muzička akademija dekan: red. prof. art. <b>Dalibor Cikojević</b>
Veterinarski fakultet dekan: prof. dr. sc. <b>Nenad Turk</b>	Teološki fakultet "Matija Vlačić Ilirik" dekan: prof. dr. sc. <b>Vitomir Belaj</b>

### OSTALE SASTAVNICE

Studentski centar u Zagrebu	Sveučilišni računski centar Sree
Studentski centar u Varaždinu	Sveučilišna tiskara d.o.o.
Studentski centar u Sisku	Hrvatska sveučilišna naklada d.o.o.

# SVEUČILIŠTE U ZAGREBU

## REKTOR I PROREKTORI

prof. dr. sc. **Damir Boras**, rektor Sveučilišta u Zagrebu

- prof. dr. sc. **Ante Čović**, prorektor za organizaciju, kadrovski razvoj i međusveučilišnu suradnju  
prof. dr. sc. **Ivana Čuković Bagić**, prorektorica za studente, studije i upravljanje kvalitetom  
prof. dr. sc. **Mirjana Hruškar**, prorektorica za prostorni razvoj i sustav kontrole kvalitete  
red. prof. art. **Mladen Janjanin**, prorektor za umjetničko područje i međunarodni položaj Sveučilišta  
prof. dr. sc. **Miloš Judaš**, prorektor za znanost, međuinstitucijsku i međunarodnu suradnju  
prof. dr. sc. **Tonči Lazibat**, prorektor za poslovanje  
prof. dr. sc. **Miljenko Šimpraga**, prorektor za inovacije, transfer tehnologije i komunikacije

GLAVNA TAJNICA

Heli Hajdić-Nikolić, dipl. iur.

## SENAT SVEUČILIŠTA U ZAGREBU

1. prof. dr. sc. **Damir Boras**, rektor Sveučilišta u Zagrebu

Zaposlenici u znanstveno-nastavnim i umjetničko-nastavnim zvanjima

Prirodoslovno područje

2. prof. dr. sc. **Aleksandra Čizmešija**, Prirodoslovno-matematički fakultet
3. prof. dr. sc. **Marijan Herak**, Prirodoslovno-matematički fakultet
4. prof. dr. sc. **Vlasta Čosović**, Prirodoslovno-matematički fakultet
5. akademik **Mirko Orlić**, Prirodoslovno-matematički fakultet
6. prof. dr. sc. **Damir Bakić**, Prirodoslovno-matematički fakultet, predsjednik Vijeća prirodoslovnog područja

Tehničko područje

7. izv. prof. dr. sc. **Krunoslav Šmit**, Arhitektonski fakultet
8. prof. dr. sc. **Mislav Grgić**, Fakultet elektrotehnike i računarstva
9. izv. prof. dr. sc. **Mario Vražić**, Fakultet elektrotehnike i računarstva
10. prof. dr. sc. **Bruno Zelić**, Fakultet kemijskog inženjerstva i tehnologije
11. prof. dr. sc. **Zvonimir Guzović**, Fakultet strojarstva i brodogradnje
12. prof. dr. sc. **Dubravko Majetić**, Fakultet strojarstva i brodogradnje
13. prof. dr. sc. **Hrvoje Gold**, Fakultet prometnih znanosti
14. prof. dr. sc. **Miljenko Lapaine**, Geodetski fakultet
15. izv. prof. dr. sc. **Ranko Biondić**, Geotehnički fakultet
16. prof. dr. sc. **Neven Kuspilić**, Građevinski fakultet
17. prof. dr. sc. **Klaudio Pap**, Grafički fakultet
18. prof. dr. sc. **Ladislav Lazić**, Metalurški fakultet
19. izv. prof. dr. sc. **Zoran Nakić**, Rudarsko-geološko-naftni fakultet
20. izv. prof. dr. sc. **Sandra Bischof**, Tekstilno-tehnološki fakultet
21. prof. dr. sc. **Adrijan Barić**, Fakultet elektrotehnike i računarstva, predsjednik Vijeća tehničkog područja

Biomedicinsko područje

22. prof. dr. sc. **Željko Maleš**, Farmaceutsko-biokemijski fakultet
23. prof. dr. sc. **Marijan Klarica**, Medicinski fakultet
24. akademik **Davor Miličić**, Medicinski fakultet
25. prof. dr. sc. **Swen Seiwerth**, Medicinski fakultet
26. prof. dr. sc. **Hrvoje Brkić**, Stomatološki fakultet

27. prof.dr. sc. **Nenad Turk**, Veterinarski fakultet
28. prof. dr. sc. **Tomislav Dobranić**, Veterinarski fakultet
29. prof. dr. sc. **Josip Kos**, Veterinarski fakultet, predsjednik Vijeća biomedicinskog područja

#### Biotehničko područje

30. prof. dr. sc. **Zoran Grgić**, Agronomski fakultet
31. prof. dr. sc. **Jasminka Karoglan Kontić**, Agronomski fakultet
32. prof. dr. sc. **Damir Ježek**, Prehrambeno-biotehnološki fakultet
33. prof. dr. sc. **Vladimir Jambreković**, Šumarski fakultet
34. prof. dr. sc. **Mladen Brezović**, Šumarski fakultet, predsjednik Vijeća biotehničkog područja

#### Društveno područje

35. prof. dr. sc. **Antonija Žižak**, Edukacijsko-rehabilitacijski fakultet
36. prof. dr. sc. **Lajoš Žager**, Ekonomski fakultet
37. prof. dr. sc. **Nataša Erjavec**, Ekonomski fakultet
38. prof. dr. sc. **Neven Vrčec**, Fakultet organizacije i informatike
39. prof. dr. sc. **Lidija Kos Stanišić**, Fakultet političkih znanosti
40. prof. dr. sc. **Damir Knjaz**, Kineziološki fakultet
41. prof. dr. sc. **Dubravka Hrabar**, Pravni fakultet
42. prof. dr. sc. **Ivan Prskalo**, Učiteljski fakultet
43. prof. dr. sc. **Jurica Pavičić**, Ekonomski fakultet, predsjednik Vijeća društveno-humanističkog područja

#### Humanističko područje

44. prof. dr. sc. **Vlasta Erdeljac**, Filozofski fakultet
45. izv. prof. dr. sc. **Željko Holjevac**, Filozofski fakultet
46. akademik **Mislav Ježić**, Filozofski fakultet
47. prof. dr. sc. **Jadranka Lasić Lazić**, Filozofski fakultet
48. prof. dr. sc. **Tonči Matulić**, Katolički bogoslovni fakultet
49. izv. prof. dr. sc. **Mario Grčević**, Hrvatski studiji
50. prof. dr. sc. **Slavko Slišković**, Katolički bogoslovni fakultet, zamjenik predsjednika Vijeća društveno-humanističkog područja

#### Umjetničko područje

51. izv. prof. art. **Franka Perković Gamulin**, Akademija dramske umjetnosti
52. red. prof. art. **Aleksandar Battista Ilić**, Akademija likovnih umjetnosti
53. red. prof. art. **Dalibor Cikojević**, Muzička akademija
54. prof. dr. art. **Enes Midžić**, Akademija dramske umjetnosti, predsjednik Vijeća umjetničkoga područja

#### Predstavnici nastavnih i suradničkih zvanja

55. **Tajana Vrhovec Škalamera**, Akademija likovnih umjetnosti
56. dr. sc. **Antonio Vlahov**, Ekonomski fakultet
57. **Josipa Habuš**, Veterinarski fakultet
58. **Nataša Tošanović**, Fakultet strojarstva i brodogradnje

#### Predstavnici studenata preddiplomskog i diplomskog studija

59. **Matej Boras**, Rudarsko-geološko-naftni fakultet
60. **Branimir Norac**, Muzička akademija
61. **Marko Lepoglavec**, Prirodoslovno-matematički fakultet
62. **Damir Čembar**, Katolički bogoslovni fakultet
63. **Luka Buntić**, Ekonomski fakultet
64. **Ivan Šolić**, Šumarski fakultet
65. **Sandro Gašpar**, Medicinski fakultet

Predstavnik Studentskog zbora Sveučilišta u Zagrebu  
66. **Petar Labrović**, Prirodoslovno-matematički fakultet

Predstavnici studenata poslijediplomskog studija

67. **Ivan Klepo**, Građevinski fakultet  
68. **Danko Relić**, Medicinski fakultet  
69. **Ivan Bota**, Filozofski fakultet  
70. **Mate Damić**, Ekonomski fakultet

#### SVEUČILIŠNI SAVJET

**Petar Mišević**, predsjednik Sveučilišnog savjeta, predstavnik Hrvatske gospodarske komore  
akademkinja **Milena Žic Fuchs**, zamjenica predsjednika Savjeta, predstavnica Sveučilišta u Zagrebu  
prof. dr. sc. **Gvozden Srećko Flego**, predstavnik Hrvatskoga sabora  
akademik **Željko Reiner**, predstavnik Hrvatskoga sabora  
**Goran Habuš**, gradonačelnik, imenovani član Grada Varaždina  
**Vesna Kusin**, prof., zamjenica gradonačelnika, imenovana članica Grada Zagreba  
**Luka Burilović**, predsjednik i predstavnik Hrvatske gospodarske komore  
prof. dr. sc. **Boris Brkljačić**, predstavnik Sveučilišta u Zagrebu  
prof. dr. sc. **Vesna Dragčević**, predstavnica Sveučilišta u Zagrebu  
prof. dr. sc. **Milan Oršanić**, predstavnik Sveučilišta u Zagrebu  
prof. dr. sc. **Hrvoj Vančik**, predstavnik Sveučilišta u Zagrebu  
**Luka Štambuk**, predstavnik Studentskoga zbora

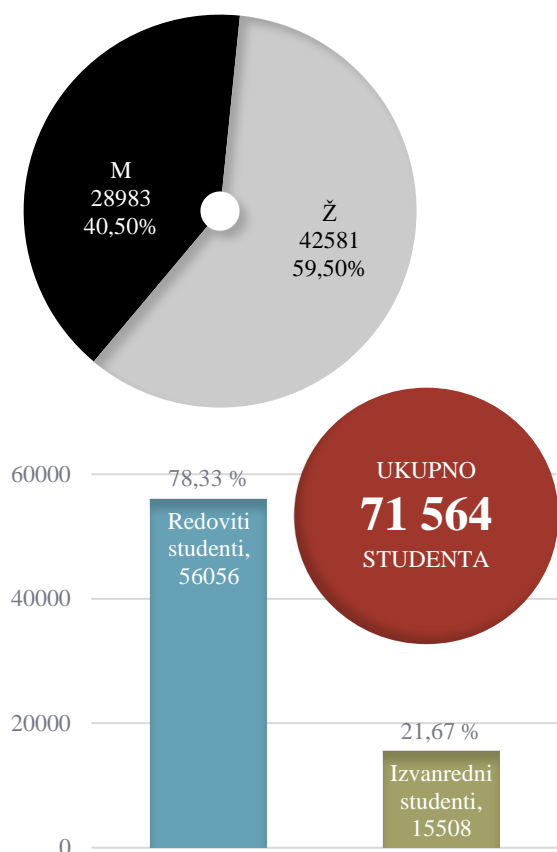
#### REKTORSKI KOLEGIJ U ŠIREM SASTAVU

prof. dr. sc. **Damir Boras**, rektor Sveučilišta u Zagrebu  
red. prof. art. **Dalibor Cikojević**, predstavnik Vijeća umjetničkog područja  
prof. dr. sc. **Aleksandra Čižmešija**, predstavnica Vijeća prirodoslovnog područja  
prof. dr. sc. **Ante Čović**, prorektor za organizaciju, kadrovski razvoj i međusveučilišnu suradnju  
prof. dr. sc. **Ivana Čuković Bagić**, prorektorica za studente, studije i upravljanje kvalitetom  
prof. dr. sc. **Zoran Grgić**, predstavnik Vijeća biotehničkog područja  
izv. prof. dr. sc. **Željko Holjevac**, predstavnik Vijeća društveno-humanističkog područja  
prof. dr. sc. **Dubravka Hrabar**, predstavnica Vijeća društveno-humanističkog područja  
prof. dr. sc. **Mirjana Hruškar**, prorektorica za prostorni razvoj i sustav kontrole kvalitete  
red. prof. art. **Mladen Janjanin**, prorektor za umjetničko područje i međunarodni položaj Sveučilišta  
prof. dr. sc. **Miloš Judaš**, prorektor za znanost, međuinstitucijsku i međunarodnu suradnju  
prof. dr. sc. **Marijan Klarica**, predstavnik Vijeća biomedicinskog područja  
prof. dr. sc. **Tonći Lazibat**, prorektor za poslovanje  
prof. dr. sc. **Miljenko Šimpraga**, prorektor za inovacije, transfer tehnologije i komunikacije  
prof. dr. sc. **Bruno Zelić**, predstavnik Vijeća tehničkog područja  
**Sandro Gašpar**, Medicinski fakultet, predstavnik studenata



## 1. STUDENTI

### 1.1. SVI STUDENTI



U akademskoj godini 2016./2017. na svim razinama i vrstama studija Sveučilišta u Zagrebu ukupno su studirala 71 564 studenta, od kojih 42 581 studentica (59,50 %) i 28 983 studenta (40,50 %). Prema načinu studiranja 78,33 % studenata (56 056, od kojih 59,20 % studentica) bilo je upisano na redoviti, a 21,67 % studenata (15 508, od kojih 60,59 % studentica) na izvanredni studij.

U ukupnom su broju studenata i oni upisani prema posebnim uvjetima studiranja: studenti s invaliditetom (s oštećenjem većim od 60 %) i studenti na koje se odnosio *Sporazum o poticajnim mjerama za upis u ustanove visokoga obrazovanja za hrvatske branitelje, hrvatske ratne vojne invalide (HRVI), djecu smrtno stradalih, zatočenih ili nestalih branitelja iz Domovinskoga rata* te djecu stopostotnih hrvatskih ratnih vojnih invalida (HRVI) iz Domovinskoga rata I. skupine, kao i za strane studente te sve ostale studente s pravom polaganja ispita.

SVI UPISANI STUDENTI u akademskoj godini  
2016./2017. prema spolu

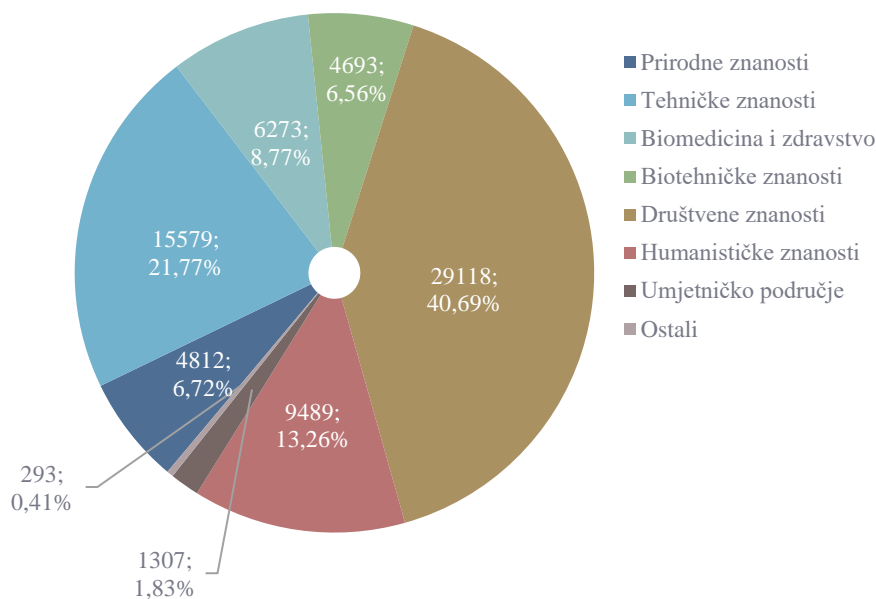
	M	Ž	Ukupno	M %	Ž %
● Kratki stručni studij	47	94	<b>141</b>	33,33	66,67
● Preddiplomski sveučilišni studij	11 747	15 270	<b>27 017</b>	43,48	56,52
● Preddiplomski stručni studij	2024	2725	<b>4749</b>	46,62	57,38
● Diplomski sveučilišni studij	5613	9269	<b>14 882</b>	37,72	62,28
● Integrirani sveučilišni preddiplomski i diplomski studij	5683	10 112	<b>15 795</b>	35,98	64,02
● Specijalistički diplomski stručni studij	187	393	<b>580</b>	32,24	67,76
● Poslijediplomski specijalistički studij	1595	2674	<b>4269</b>	37,36	62,64
● Poslijediplomski sveučilišni (doktorski) studij	2056	1971	<b>4027</b>	51,06	48,94
● Zajednički sveučilišni studij	31	72	<b>103</b>	30,10	69,90
● Združeni sveučilišni studij	0	1	<b>1</b>	0,00	100,00
	<b>28 983</b>	<b>42 581</b>	<b>71 564</b>	<b>40,50</b>	<b>59,50</b>

U ukupnoj su statistici i studenti poslijediplomskih specijalističkih studija čiji je nositelj Sveučilište u Zagrebu.

SVI UPISANI STUDENTI u akademskoj godini  
2016./2017. prema načinu studiranja

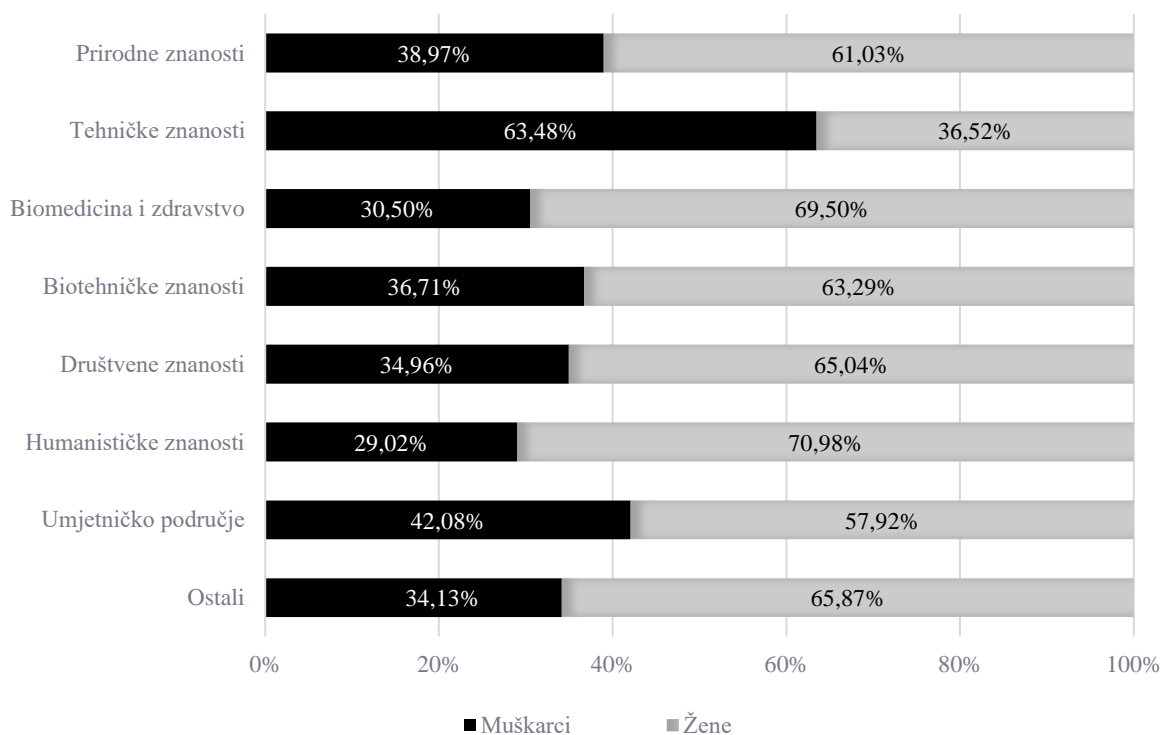
	Redoviti	Izvanredni	Ukupno	Redoviti %	Izvanredni %
● Kratki stručni studij	0	141	141	0,00	100,00
● Preddiplomski sveučilišni studij	24 515	2502	27 017	90,74	9,26
● Preddiplomski stručni studij	1469	3280	4749	30,93	69,07
● Diplomski sveučilišni studij	13 458	1424	14 882	90,43	9,57
● Integrirani sveučilišni preddiplomski i diplomski studij	12 900	2895	15 795	81,67	18,33
● Specijalistički diplomski stručni studij	228	352	580	39,31	60,69
● Poslijediplomski specijalistički studij	1192	3077	4269	27,92	72,08
● Poslijediplomski sveučilišni (doktorski) studij	2191	1836	4027	54,41	45,59
● Zajednički sveučilišni studij	103	0	103	100,00	0,00
● Združeni sveučilišni studij	0	1	1	0,00	100,00
	<b>56 056</b>	<b>15 508</b>	<b>71 564</b>	<b>78,33</b>	<b>21,67</b>

Od ukupnoga broja studenata upisanih u akademsku godinu 2016./2017. gotovo svaki peti student bio je upisan na izvanredni studij (21,67 %). Većina studenata bila je upisana na sveučilišne studije (66 094 studenta, odnosno njih 92,36 %).

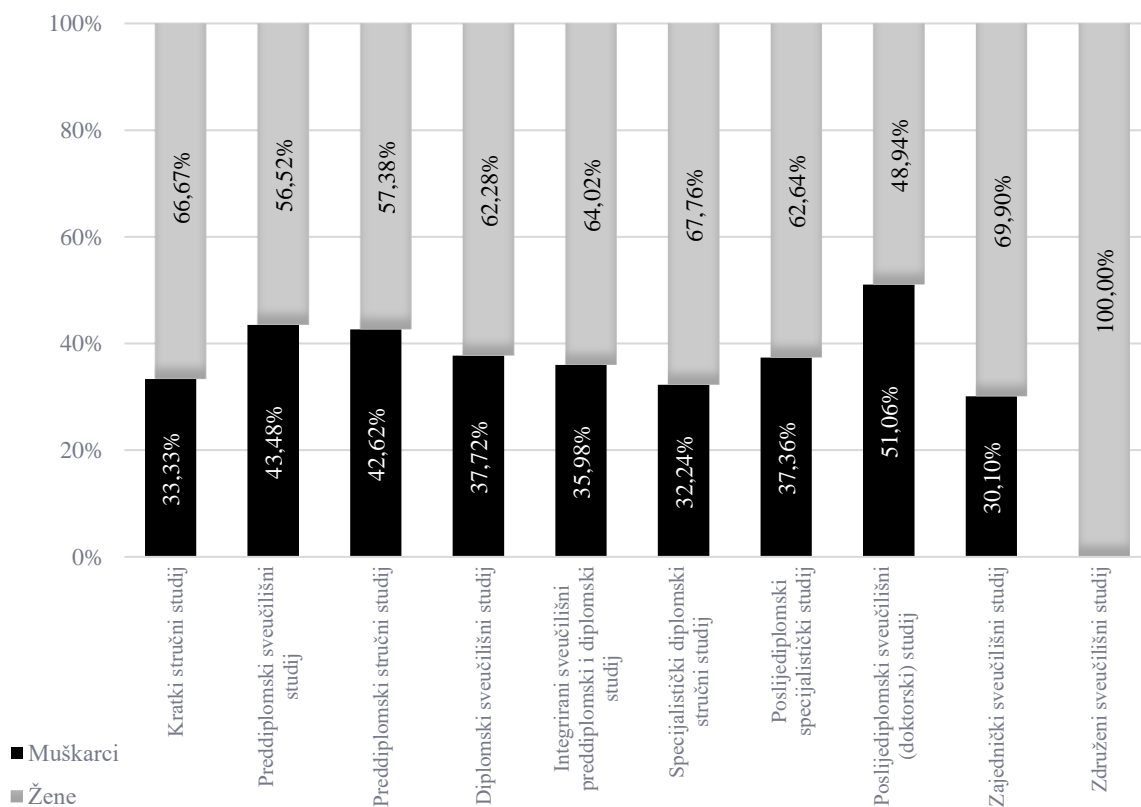


Prema području sastavnice na kojoj studiraju, najviše je studenata bilo upisano na sastavnice u društvenim znanostima (40,69 % upisanih studenata) na kojima je studiralo 65,04 % studentica, a najmanje na sastavnicama umjetničkoga područja (1,83 %) s udjelom od 57,92 % studentica.

SVI UPISANI STUDENTI PREMA PODRUČJU SASTAVNICE I SPOLU

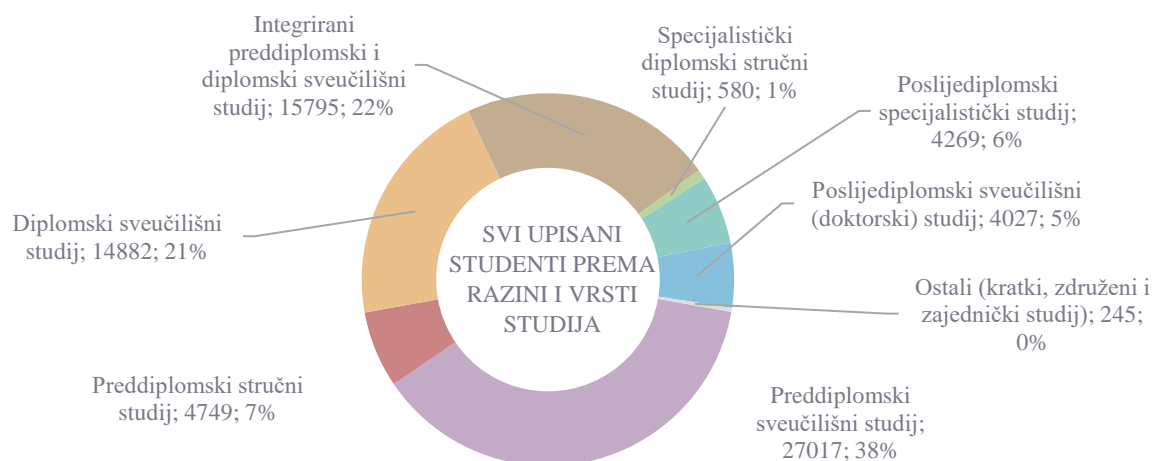


SVI UPISANI STUDENTI PREMA RAZINI I VRSTI STUDIJA TE SPOLU



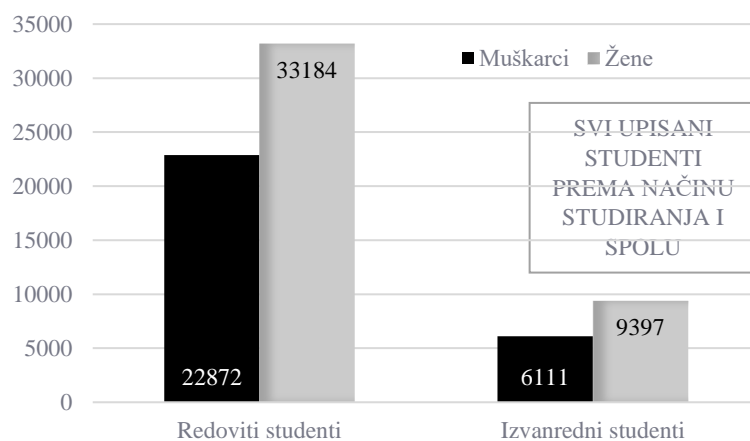
## SVI UPISANI STUDENTI prema spolu

	M	Ž	Ukupno	M %	Ž %
● Prirodoslovno-matematički fakultet	1875	2937	<b>4812</b>	38,97	61,03
● Arhitektonski fakultet	381	652	<b>1033</b>	36,88	63,12
● Fakultet elektrotehnike i računarstva	2852	683	<b>3535</b>	80,68	19,32
● Fakultet kemijskog inženjerstva i tehnologije	328	867	<b>1195</b>	27,45	72,55
● Fakultet prometnih znanosti	1874	460	<b>2334</b>	80,29	19,71
● Fakultet strojarstva i brodogradnje	2000	371	<b>2371</b>	84,35	15,65
● Geodetski fakultet	310	234	<b>544</b>	56,99	43,01
● Geotehnički fakultet	175	179	<b>354</b>	49,44	50,56
● Građevinski fakultet	774	591	<b>1365</b>	56,70	43,30
● Grafički fakultet	307	348	<b>655</b>	46,87	53,13
● Metalurški fakultet	80	58	<b>138</b>	57,97	42,03
● Rudarsko-geološko-naftni fakultet	630	254	<b>884</b>	71,27	28,73
● Tekstilno-tehnološki fakultet	178	993	<b>1171</b>	15,20	84,80
● Farmaceutsko-biokemijski fakultet	232	1057	<b>1289</b>	18,00	82,00
● Medicinski fakultet	1131	1896	<b>3027</b>	37,36	62,64
● Stomatološki fakultet	275	707	<b>982</b>	28,00	72,00
● Veterinarski fakultet	275	700	<b>975</b>	28,21	71,79
● Agronomski fakultet	849	1599	<b>2448</b>	34,68	65,32
● Prehrambeno-biotehnološki fakultet	149	948	<b>1097</b>	13,58	86,42
● Šumarski fakultet	725	423	<b>1148</b>	63,15	36,85
● Edukacijsko-rehabilitacijski fakultet	41	822	<b>863</b>	4,75	95,25
● Ekonomski fakultet	4074	6673	<b>10 747</b>	37,91	62,09
● Fakultet organizacije i informatike	1762	1168	<b>2930</b>	60,14	39,86
● Fakultet političkih znanosti	476	1067	<b>1543</b>	30,85	69,15
● Kineziološki fakultet	1802	696	<b>2498</b>	72,14	27,86
● Pravni fakultet	1923	5950	<b>7873</b>	24,43	75,57
● Učiteljski fakultet	101	2563	<b>2664</b>	3,79	96,21
● Fakultet filozofije i religijskih znanosti	80	216	<b>296</b>	27,03	72,97
● Filozofski fakultet	1830	5142	<b>6972</b>	26,25	73,75
● Hrvatski studiji	416	1033	<b>1449</b>	28,71	71,29
● Katolički bogoslovni fakultet	428	344	<b>772</b>	55,44	44,56
● Akademija dramske umjetnosti	167	186	<b>353</b>	47,31	52,69
● Akademija likovnih umjetnosti	150	297	<b>447</b>	33,56	66,44
● Muzička akademija	233	274	<b>507</b>	45,96	54,04
● Sveučilišni centar za protestantsku teologiju Matija Vlačić Ilirik	27	40	<b>67</b>	40,30	59,70
● Centar za poslijediplomske studije	73	153	<b>226</b>	32,30	67,70
	<b>28 983</b>	<b>42 581</b>	<b>71 564</b>	<b>40,50</b>	<b>59,50</b>



## SVI UPISANI STUDENTI prema načinu studiranja

	RED.	IZV.	Ukupno	RED. %	IZV. %
● Prirodoslovno-matematički fakultet	4812	0	<b>4812</b>	100,00	0,00
● Arhitektonski fakultet	1033	0	<b>1033</b>	100,00	0,00
● Fakultet elektrotehnike i računarstva	3535	0	<b>3535</b>	100,00	0,00
● Fakultet kemijskog inženjerstva i tehnologije	1195	0	<b>1195</b>	100,00	0,00
● Fakultet prometnih znanosti	1711	623	<b>2334</b>	73,31	26,69
● Fakultet strojarstva i brodogradnje	2371	0	<b>2371</b>	100,00	0,00
● Geodetski fakultet	544	0	<b>544</b>	100,00	0,00
● Geotehnički fakultet	354	0	<b>354</b>	100,00	0,00
● Građevinski fakultet	1227	138	<b>1365</b>	89,89	10,11
● Grafički fakultet	619	36	<b>655</b>	94,50	5,50
● Metalurški fakultet	132	6	<b>138</b>	95,65	4,35
● Rudarsko-geološko-naftni fakultet	849	35	<b>884</b>	96,04	3,96
● Tekstilno-tehnološki fakultet	1171	0	<b>1171</b>	100,00	0,00
● Farmaceutsko-biokemijski fakultet	1289	0	<b>1289</b>	100,00	0,00
● Medicinski fakultet	2841	186	<b>3027</b>	93,86	6,14
● Stomatološki fakultet	645	337	<b>982</b>	65,68	34,32
● Veterinarski fakultet	848	127	<b>975</b>	86,97	13,03
● Agronomski fakultet	2448	0	<b>2448</b>	100,00	0,00
● Prehrambeno-biotehnoški fakultet	1034	63	<b>1097</b>	94,26	5,74
● Šumarski fakultet	1148	0	<b>1148</b>	100,00	0,00
● Edukacijsko-rehabilitacijski fakultet	768	95	<b>863</b>	88,99	11,01
● Ekonomski fakultet	5057	5690	<b>10 747</b>	47,05	52,95
● Fakultet organizacije i informatike	1700	1230	<b>2930</b>	58,02	41,98
● Fakultet političkih znanosti	1394	149	<b>1543</b>	90,34	9,66
● Kineziološki fakultet	1427	1071	<b>2498</b>	57,13	42,87
● Pravni fakultet	3359	4514	<b>7873</b>	42,66	57,34
● Učiteljski fakultet	1821	843	<b>2664</b>	68,36	31,64
● Fakultet filozofije i religijskih znanosti	288	8	<b>296</b>	97,30	2,70
● Filozofski fakultet	6834	138	<b>6972</b>	98,02	1,98
● Hrvatski studiji	1295	154	<b>1449</b>	89,37	10,63
● Katolički bogoslovni fakultet	710	62	<b>772</b>	91,97	8,03
● Akademija dramske umjetnosti	353	0	<b>353</b>	100,00	0,00
● Akademija likovnih umjetnosti	447	0	<b>447</b>	100,00	0,00
● Muzička akademija	507	0	<b>507</b>	100,00	0,00
● Sveučilišni centar za protestantsku teologiju Matija Vlačić Ilirik	64	3	<b>67</b>	95,52	4,48
● Centar za poslijediplomske studije	226	0	<b>226</b>	100,00	0,00
	<b>56 056</b>	<b>15 508</b>	<b>71 564</b>	<b>78,33</b>	<b>21,67</b>



## 1.2. POSEBNI UVJETI STUDIRANJA



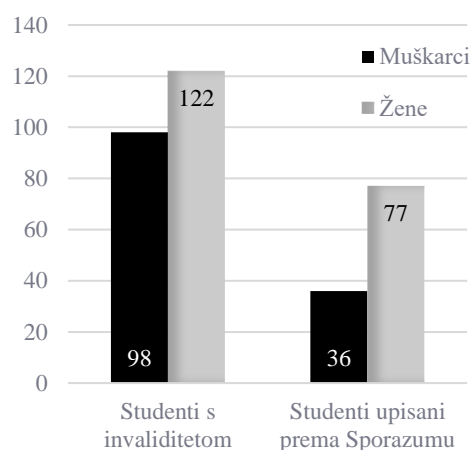
U akademskoj godini 2016./2017. prema posebnim uvjetima ukupno su studirala 333 studenta: 134 studenta (40,24 %) i 199 studentica (59,76 %). Riječ je o studentima s invaliditetom (s oštećenjem većim od 60 %) i onima na koje se odnosi *Sporazum o poticajnim mjerama za upis u ustanove visokoga obrazovanja* za hrvatske branitelje, hrvatske ratne vojnike invalide (HRVI), djecu smrtno stradalih, zatočenih ili nestalih branitelja iz Domovinskoga rata te djecu stopostotnih hrvatskih ratnih vojnih invalida (HRVI) iz Domovinskoga rata I. skupine.

Među studentima s invaliditetom studentica je bilo 55,45 %, a među onima koji su upisani prema *Sporazumu o poticajnim mjerama za upis* udio studentica bio je znatno veći (68,14 %).

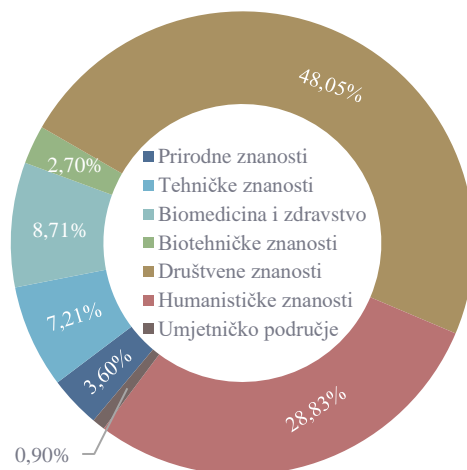
Polovina svih studenata s invaliditetom bila je upisana na sastavnice u području društvenih znanosti (50,00 %), a dvostruko manje na sastavnice u području humanističkih znanosti (20,72 %), odnosno na Ekonomski fakultet (26,36 % svih upisanih u toj kategoriji u području društvenih znanosti) te Filozofski fakultet (68,12 % svih upisanih u toj kategoriji u području humanističkih znanosti). Na 11 sastavnica Sveučilišta u Zagrebu nije bio upisan ni jedan student s invaliditetom.

Prema *Sporazum o poticajnim mjerama za upis u ustanove visokoga obrazovanja* najviše je studenata bilo upisano na sastavnice u području društvenih znanosti (44,25 %) te humanističkih znanosti (23,89 %), odnosno na Učiteljski

fakultet (46,00 % svih upisanih u toj kategoriji u području društvenih znanosti) te Filozofski fakultet (74,07 % svih upisanih u toj kategoriji u području humanističkih znanosti). Na 18 sveučilišnih sastavnica nije bilo upisanih studenata prema *Sporazumu o poticajnim mjerama za upis*.




Ukupno gledajući, prema posebnim uvjetima studiranja najviše je studenata bilo upisano na sastavnice u društvenim (48,05 %) i humanističkim znanostima (28,83 %).



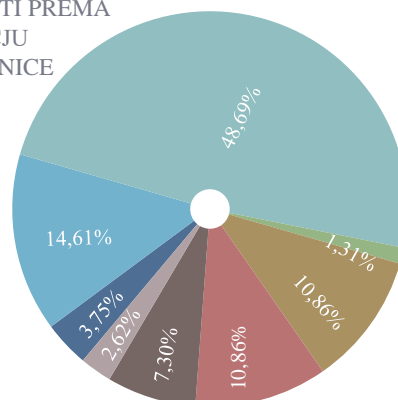
Udio studenata prema posebnim uvjetima studiranja u ukupnome broju studenata Sveučilišta u Zagrebu iznosio je 0,47 %.

### 1.3. STRANI STUDENTI



Na sastavnicama Sveučilišta u Zagrebu tijekom akademske godine 2016./2017. ukupno su studirala 534 strana studenta iz 64 zemlje: 264 studenta (49,44 %) i 270 studentica (50,56 %). Najviše stranih studenata bilo je upisano na redovite studije (465 studenta, odnosno 87,08 %). U prve godine svih razina i vrsta studija bilo je upisano 180 stranih studenata, od kojih 100 stranih studentica (55,56 %). Udio stranih studenata u ukupnome broju studenata Sveučilišta u Zagrebu upisanih u akademsku godinu 2016./2017. iznosio je 0,75 %. U strane studente uvršteni su svi studenti koji nisu

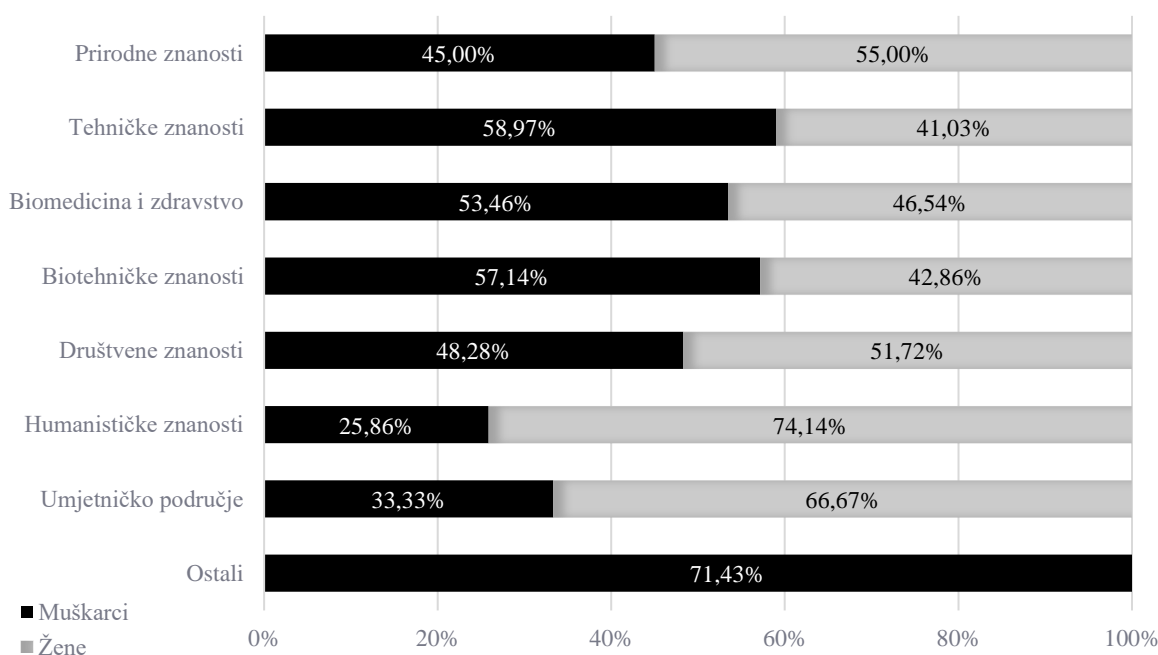
SVI UPISANI STRANI STUDENTI PREMA PODRUČJU SASTAVNICE



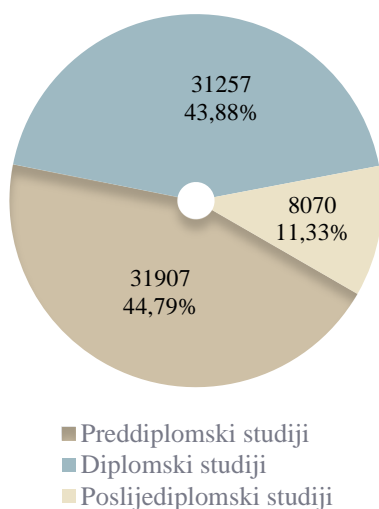
državljeni Republike Hrvatske, a upisani su na cjeloviti studijski program, odnosno izvan programa studentske razmjene. Studenti s višestrukim državljanstvom, od kojih je jedno državljanstvo Republike Hrvatske, uvršteni su prema kriteriju upisa, odnosno prema tome na temelju kojega su državljanstva bili upisani na sveučilišnu sastavnicu.

U statističkim su podacima o stranim studentima i strani studenti poslijediplomskih specijalističkih studija čiji je nositelj Sveučilište u Zagrebu.

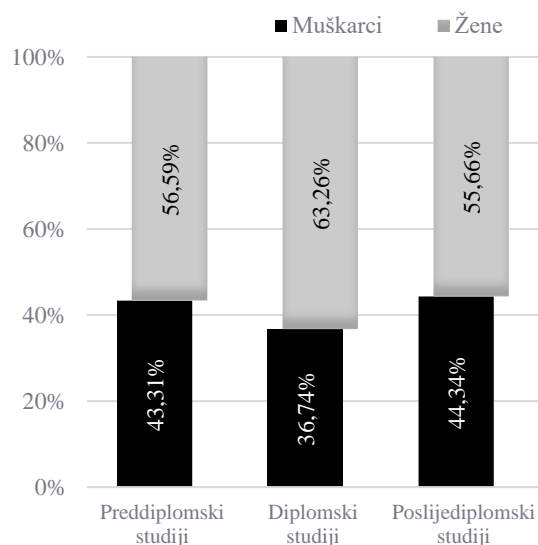
SVI UPISANI STRANI STUDENTI PREMA PODRUČJU SASTAVNICE I SPOLU



## 1.4. STUDENTI PREMA RAZINI, VRSTI I GODINI STUDIJA



Na preddiplomskim studijima Sveučilišta u Zagrebu (kratkom stručnom studiju, preddiplomskom sveučilišnom studiju i preddiplomskom stručnom studiju) u akademskoj godini 2016./2017. ukupno je studiralo 31 907 studenata: 13 818 studenata i 18 089 studentica. Na diplomskim studijima (diplomskom sveučilišnom studiju, integriranom sveučilišnom preddiplomskom i diplomskom studiju te na specijalističkom diplomskom stručnom studiju) ukupno je studiralo 31 257 studenata: 11 483 studenta i 19 774 studentice. Na poslijediplomskim studijima (poslijediplomskom specijalističkom i



sveučilišnom doktorskom studiju) ukupno je studiralo 8070 studenata: 3578 studenata i 4492 studentice. U statističke podatke o studentima poslijediplomskih studija nisu uvršteni poslijediplomski specijalistički studiji čiji je nositelj Sveučilište u Zagrebu. Podatci o studentima zajedničkih i združenih sveučilišnih studija (ukupno 104 studenta, od kojih 73 studentice) nisu uvršteni ni u jednu kategoriju, odnosno razinu studija. U prve godine svih vrsta i razina studija u akademskoj godini 2016./2017. ukupno je bilo upisano 27 868 studenata od kojih 11 815 studenata (42,40 %) i 16 053 studentica (57,60 %).

STUDENTI UPISANI U 1. GODINU STUDIJA  
2016./2017. prema spolu

	M	Ž	Ukupno	M %	Ž %
● Kratki stručni studij	5	1	6	83,33	16,67
● Preddiplomski sveučilišni studij	4667	5102	9769	47,77	52,23
● Preddiplomski stručni studij	706	953	1659	42,56	57,44
● Diplomski sveučilišni studij	2953	4578	7531	39,21	60,79
● Integrirani sveučilišni preddiplomski i diplomski studij	1862	2905	4767	39,06	60,94
● Specijalistički diplomski stručni studij	80	206	286	27,97	72,03
● Poslijediplomski specijalistički studij	1056	1804	2860	36,92	63,08
● Poslijediplomski sveučilišni (doktorski) studij	477	481	958	49,79	50,21
● Zajednički sveučilišni studij	9	22	31	29,03	70,97
● Združeni sveučilišni studij	0	1	1	0,00	100,00
	<b>11 815</b>	<b>16 053</b>	<b>27 868</b>	<b>42,40</b>	<b>57,60</b>

STUDENTI UPISANI U 1. GODINU STUDIJA  
2016./2017. prema načinu studiranja

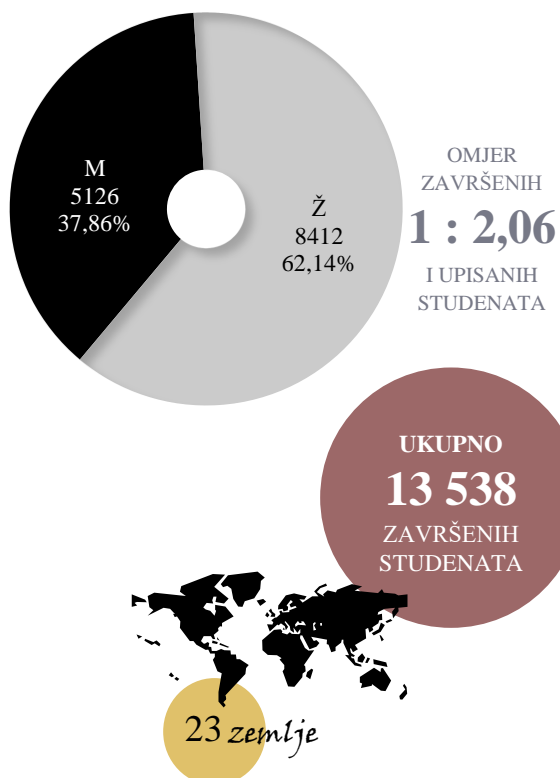
	Redoviti	Izvanredni	Ukupno	Redoviti %	Izvanredni %
● Kratki stručni studij	0	6	<b>6</b>	0,00	100,00
● Preddiplomski sveučilišni studij	9294	475	<b>9769</b>	95,14	4,86
● Preddiplomski stručni studij	627	1032	<b>1659</b>	37,79	62,21
● Diplomski sveučilišni studij	6534	997	<b>7531</b>	86,76	13,24
● Integrirani sveučilišni preddiplomski i diplomski studij	3873	894	<b>4767</b>	81,25	18,75
● Specijalistički diplomski stručni studij	130	156	<b>286</b>	45,45	54,55
● Poslijediplomski specijalistički studij	844	2016	<b>2860</b>	29,51	70,49
● Poslijediplomski sveučilišni (doktorski) studij	569	389	<b>958</b>	59,39	40,61
● Zajednički sveučilišni studij	31	0	<b>31</b>	100,00	0,00
● Združeni sveučilišni studij	0	1	<b>1</b>	0,00	100,00
	<b>21 902</b>	<b>5966</b>	<b>27 868</b>	<b>78,59</b>	<b>21,41</b>

Na redoviti studij u prvu godinu studija u akademskoj godini 2016./2017. ukupno su bila upisana 21 902 studenta, od kojih 9433 studenta (43,07 %) i 12 469 studentica (56,93 %), a na izvanredni studij ukupno je bilo upisano 5966 studenata, od kojih 2382 studenta (39,93 %) i 3584 studentice (60,07 %). Udio stranih studenata u ukupnome broju studenata Sveučilišta u Zagrebu upisanih u prvu godinu studija iznosio je 0,65 %.



SVI STUDENTI UPISANI U PRVU GODINU STUDIJA PREMA PODRUČJU SASTAVNICE

## 1.5. ZAVRŠENI STUDENTI



U akademskoj godini 2016./2017. na svim razinama i vrstama studija Sveučilišta u Zagrebu studije je ukupno završilo 13 538 studenata, od kojih 5126 studenata (37,86 %) i 8412 studentica (62,14 %). Studij su u roku ukupno završila 6572 studenta, od kojih 2490 studenata (37,89 %) i 4082 studentice (62,11 %), a studij izvan roka, odnosno izvan nominalnoga trajanja studija ukupno je završilo 6966 studenata, odnosno 2636 studenata (37,84 %) i 4330 studentica (62,16 %).

Tijekom izvještajne godine na združenom sveučilišnom studiju nije bilo završenih studenata.

U ukupan broj završenih studenata uvršteni su studenti koji su završili poslijediplomske specijalističke studije čiji je nositelj Sveučilište u Zagrebu.


Tijekom izvještajne godine studije je završilo 87 stranih studenata iz ukupno 23 zemlje od kojih 44 strane studentice (50,57 %). Udio stranih studenata koji su završili studij u ukupnome broju završenih studenata Sveučilišta u Zagrebu iznosio je 0,64 %.

ZAVRŠENI STUDENTI u akademskoj godini 2016./2017.  
prema razini i vrsti studija te spolu

	M	Ž	Ukupno	M %	Ž %
● Kratki stručni studij	3	16	<b>19</b>	15,79	84,21
● Preddiplomski sveučilišni studij	2088	3224	<b>5312</b>	39,31	60,69
● Preddiplomski stručni studij	223	429	<b>652</b>	34,20	65,80
● Diplomski sveučilišni studij	1972	3089	<b>5061</b>	38,96	61,04
● Integrirani sveučilišni preddiplomski i diplomski studij	494	1110	<b>1604</b>	30,80	69,20
● Specijalistički diplomski stručni studij	25	96	<b>121</b>	20,66	79,34
● Poslijediplomski specijalistički studij	114	174	<b>288</b>	39,58	60,42
● Poslijediplomski sveučilišni (doktorski) studij	196	245	<b>441</b>	44,44	55,56
● Zajednički sveučilišni studij	11	29	<b>40</b>	27,50	72,50
	<b>5126</b>	<b>8412</b>	<b>13 538</b>	<b>37,86</b>	<b>62,14</b>

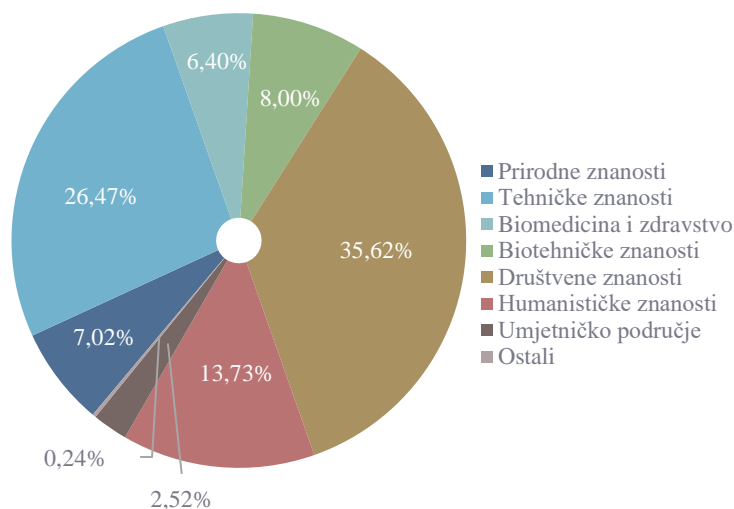
ZAVRŠENI STUDENTI u akademskoj godini  
2016./2017. prema spolu

	M	Ž	Ukupno	M %	Ž %
● Prirodoslovno-matematički fakultet	310	641	<b>951</b>	32,60	67,40
● Arhitektonski fakultet	85	165	<b>250</b>	34,00	66,00
● Fakultet elektrotehnike i računarstva	781	195	<b>976</b>	80,02	19,98
● Fakultet kemijskog inženjerstva i tehnologije	68	181	<b>249</b>	27,31	72,69
● Fakultet prometnih znanosti	277	104	<b>381</b>	72,70	27,30
● Fakultet strojarstva i brodogradnje	399	63	<b>462</b>	86,36	13,64
● Geodetski fakultet	90	67	<b>157</b>	57,32	42,68
● Geotehnički fakultet	24	36	<b>60</b>	40,00	60,00
● Građevinski fakultet	183	138	<b>321</b>	57,01	42,99
● Grafički fakultet	57	110	<b>167</b>	34,13	65,87
● Metalurški fakultet	13	11	<b>24</b>	54,17	45,83
● Rudarsko-geološko-naftni fakultet	149	61	<b>210</b>	70,95	29,05
● Tekstilno-tehnološki fakultet	33	293	<b>326</b>	10,12	89,88
● Farmaceutsko-biokemijski fakultet	35	133	<b>168</b>	20,83	79,17
● Medicinski fakultet	183	262	<b>445</b>	41,12	58,88
● Stomatološki fakultet	31	84	<b>115</b>	26,96	73,04
● Veterinarski fakultet	64	74	<b>138</b>	46,38	53,62
● Agronomski fakultet	207	421	<b>628</b>	32,96	67,04
● Prehrambeno-biotehnološki fakultet	31	192	<b>223</b>	13,90	86,10
● Šumarski fakultet	140	92	<b>232</b>	60,34	39,66
● Edukacijsko-rehabilitacijski fakultet	13	259	<b>272</b>	4,78	95,22
● Ekonomski fakultet	617	1358	<b>1975</b>	31,24	68,76
● Fakultet organizacije i informatike	270	265	<b>535</b>	50,47	49,53
● Fakultet političkih znanosti	156	333	<b>489</b>	31,90	68,10
● Kineziološki fakultet	131	76	<b>207</b>	63,29	36,71
● Pravni fakultet	129	630	<b>759</b>	17,00	83,00
● Učiteljski fakultet	16	569	<b>585</b>	2,74	97,26
● Fakultet filozofije i religijskih znanosti	21	74	<b>95</b>	22,11	77,89
● Filozofski fakultet	313	932	<b>1245</b>	25,14	74,86
● Hrvatski studiji	92	295	<b>387</b>	23,77	76,23
● Katolički bogoslovni fakultet	57	75	<b>132</b>	43,18	56,82
● Akademija dramske umjetnosti	50	45	<b>95</b>	52,63	47,37
● Akademija likovnih umjetnosti	45	101	<b>146</b>	30,82	69,18
● Muzička akademija	41	59	<b>100</b>	41,00	59,00
● Sveučilišni centar za protestantsku teologiju Matija Vlačić Ilirik	4	5	<b>9</b>	44,44	55,56
● Centar za poslijediplomske studije	11	13	<b>24</b>	45,83	54,17
	<b>5126</b>	<b>8412</b>	<b>13 538</b>	<b>37,86</b>	<b>62,14</b>



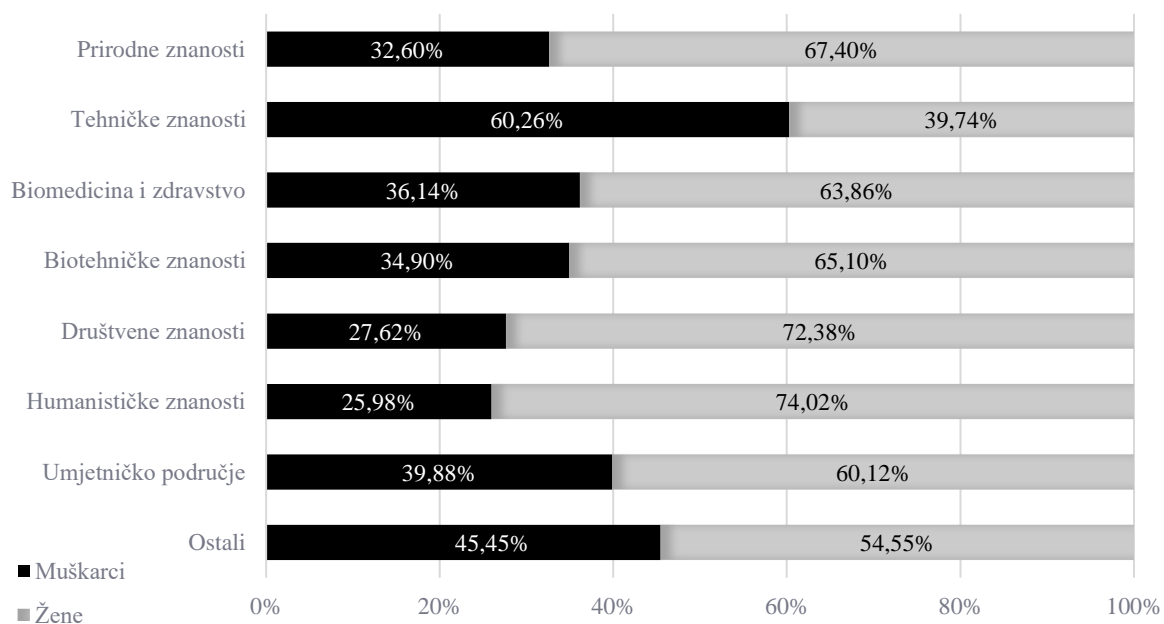
ZAVRŠENI STUDENTI u akademskoj godini 2016./2017.  
prema duljini studiranja

	u roku	izvan roka	Ukupno	u roku %	izvan roka %
● Kratki stručni studij	0	19	19	0,00	100,00
● Preddiplomski sveučilišni studij	2657	2655	5312	50,02	49,98
● Preddiplomski stručni studij	237	415	652	36,35	63,65
● Diplomski sveučilišni studij	2431	2630	5061	48,03	51,97
● Integrirani sveučilišni preddiplomski i diplomski studij	722	882	1604	45,01	54,99
● Specijalistički diplomski stručni studij	69	52	121	57,02	42,98
● Poslijediplomski specijalistički studij	159	129	288	55,21	44,79
● Poslijediplomski sveučilišni (doktorski) studij	277	164	441	62,81	37,19
● Zajednički sveučilišni studij	20	20	40	50,00	50,00
	<b>6572</b>	<b>6966</b>	<b>13 538</b>	<b>48,54</b>	<b>51,46</b>



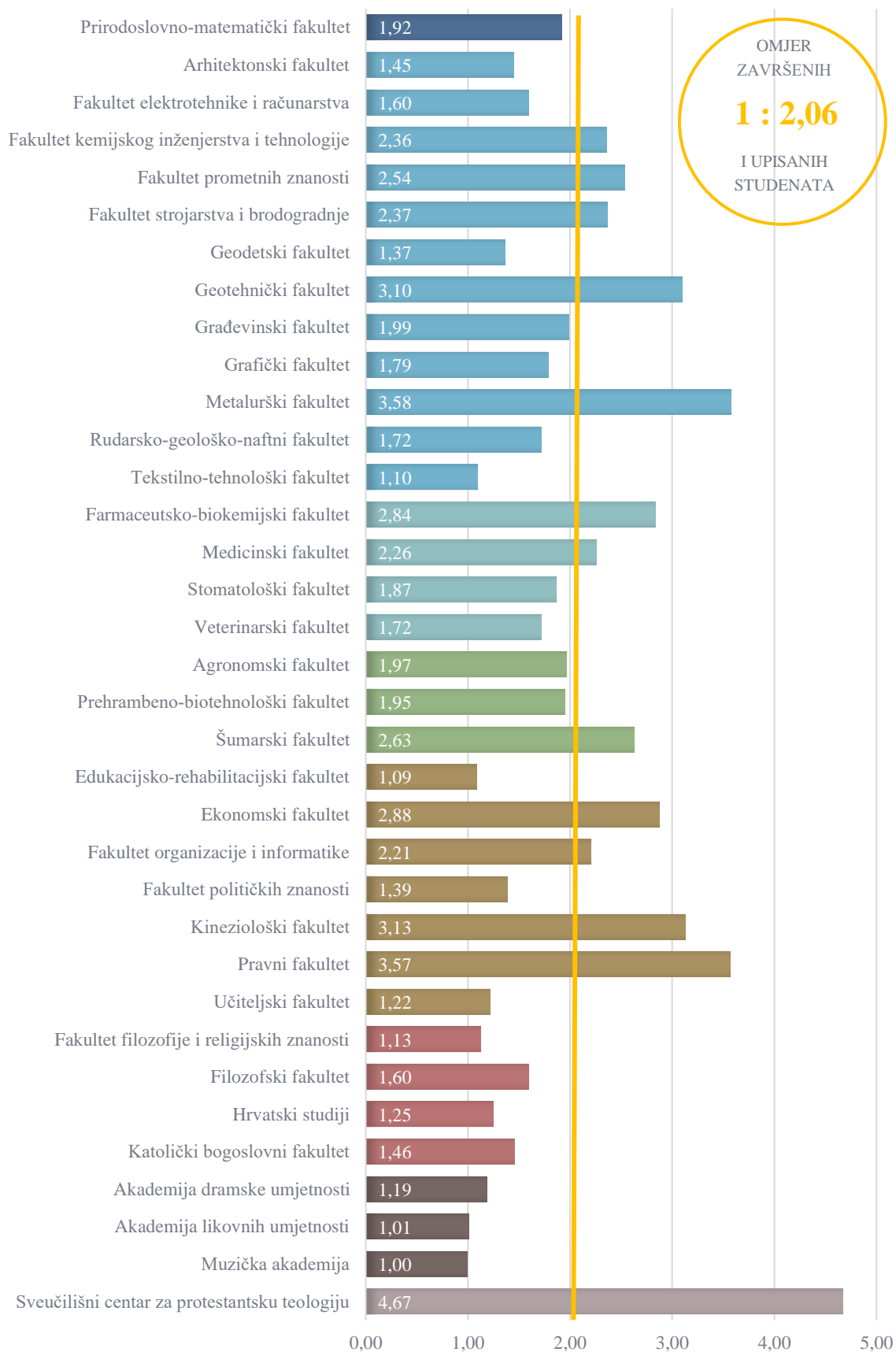
SVI ZAVRŠENI  
STUDENTI  
PREMA  
PODRUČJU  
SASTAVNICE

SVI ZAVRŠENI STUDENTI U 2016./2017. PREMA PODRUČJU SASTAVNICE I SPOLU

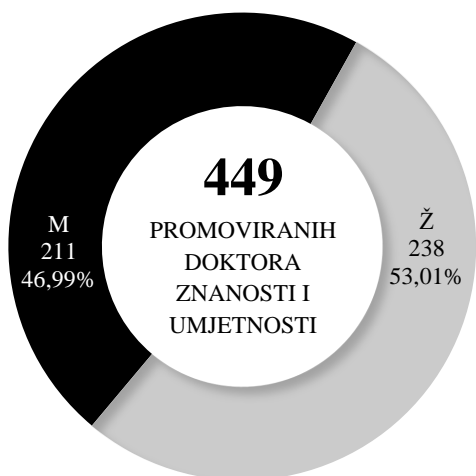


BROJ STUDENATA upisanih u prve  
godine studija po završenom studentu

	Preddiplomski studiji	Diplomski studiji	Svi studiji
● Prirodoslovno-matematički fakultet	1,96	1,75	1,92
● Arhitektonski fakultet	1,71	1,11	1,45
● Fakultet elektrotehnike i računarstva	1,75	1,24	1,60
● Fakultet kemijskog inženjerstva i tehnologije	3,78	1,07	2,36
● Fakultet prometnih znanosti	3,27	1,59	2,54
● Fakultet strojarstva i brodogradnje	3,06	1,52	2,37
● Geodetski fakultet	1,40	1,35	1,37
● Geotehnički fakultet	4,44	1,08	3,10
● Građevinski fakultet	2,59	1,33	1,99
● Grafički fakultet	2,71	1,12	1,79
● Metalurški fakultet	4,22	1,67	3,58
● Rudarsko-geološko-naftni fakultet	2,49	1,12	1,72
● Tekstilno-tehnološki fakultet	1,10	1,02	1,10
● Farmaceutsko-biokemijski fakultet	-	1,38	2,84
● Medicinski fakultet	-	1,34	2,26
● Stomatološki fakultet	-	1,10	1,87
● Veterinarski fakultet	-	1,80	1,72
● Agronomski fakultet	2,47	1,42	1,97
● Prehrambeno-biotehnološki fakultet	2,28	1,57	1,95
● Šumarski fakultet	4,66	0,93	2,63
● Edukacijsko-rehabilitacijski fakultet	1,06	1,16	1,09
● Ekonomski fakultet	0,47	3,93	2,88
● Fakultet organizacije i informatike	2,67	1,19	2,21
● Fakultet političkih znanosti	1,40	1,25	1,39
● Kineziološki fakultet	5,40	2,50	3,13
● Pravni fakultet	3,83	3,32	3,57
● Učiteljski fakultet	1,04	1,32	1,22
● Fakultet filozofije i religijskih znanosti	1,53	0,81	1,13
● Filozofski fakultet	1,63	1,61	1,60
● Hrvatski studiji	1,67	0,86	1,25
● Katolički bogoslovni fakultet	2,12	1,21	1,46
● Akademija dramske umjetnosti	1,27	1,11	1,19
● Akademija likovnih umjetnosti	1,22	1,20	1,01
● Muzička akademija	-	1,04	1,00
● Sveučilišni centar za protestantsku teologiju Matija Vlačić Ilirik	3,33	-	4,67
	<b>1,91</b>	<b>1,85</b>	<b>2,06</b>



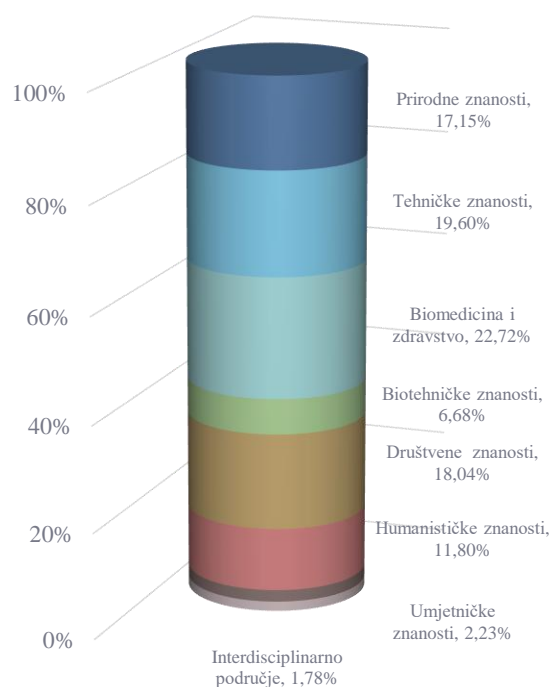
## 1.6. PROMOVIRANI DOKTORI ZNANOSTI I UMJETNOSTI



U akademskoj godini 2016./2017. na Sveučilištu u Zagrebu ukupno je promovirano 449 doktora znanosti i doktora umjetnosti, od kojih 238 doktorica znanosti i doktorica umjetnosti (53,01 %). Promocije doktora znanosti i doktora umjetnosti održane su 7. svibnja (247 promoviranih) i 17. rujna 2017. (202 promovirana) u Hrvatskom narodnom kazalištu u Zagrebu. Najviše je doktora znanosti promovirano u području biomedicine i zdravstva, ukupno 102, od kojih 49 doktorica znanosti (48,04 %), a nešto manje doktora znanosti promovirano je u području tehničkih znanosti, ukupno 88, od kojih 23 doktorice znanosti (26,14 %).

U području prirodnih znanosti promovirano je 77 doktora znanosti, od kojih 49 doktorica znanosti (36,36 %), a u području biotehničkih znanosti promovirano je 30 doktora znanosti, od kojih 17 doktorica znanosti (56,67 %). Među 81 promoviranim doktorom znanosti u području društvenih znanosti 50 je doktorica znanosti (61,73 %), a u području humanističkih znanosti promovirana su 53 doktora znanosti, od kojih 39 doktorica znanosti (73,58 %). U području

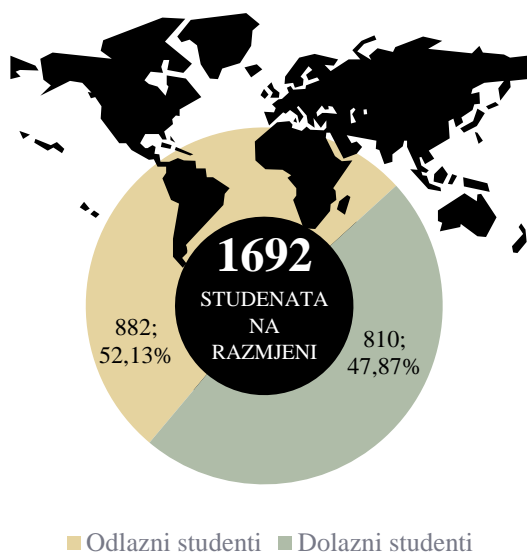
umjetničkih znanosti promovirano je deset doktora umjetnosti, od kojih šest doktorica umjetnosti (40,00 %), a u interdisciplinarnom području među osam promoviranih pet je doktorica znanosti (62,50%).



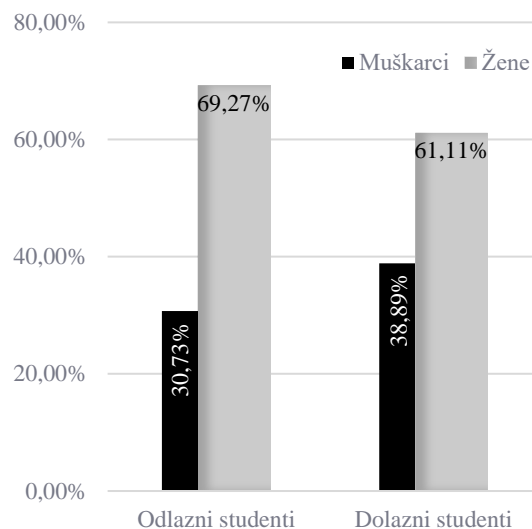
PROMOVIRANI DOKTORI PREMA PODRUČJU ZNANOSTI, ODNOSNO UMJETNOSTI

Najviše je promoviranih doktora znanosti koji su doktorski studij završili na Filozofskom fakultetu, odnosno Medicinskom fakultetu (76, odnosno 16,93 % svih promoviranih), a nešto ih je manje promoviranih doktorski studij završilo na Prirodoslovno-matematičkom fakultetu (74, odnosno 16,48 % svih promoviranih).

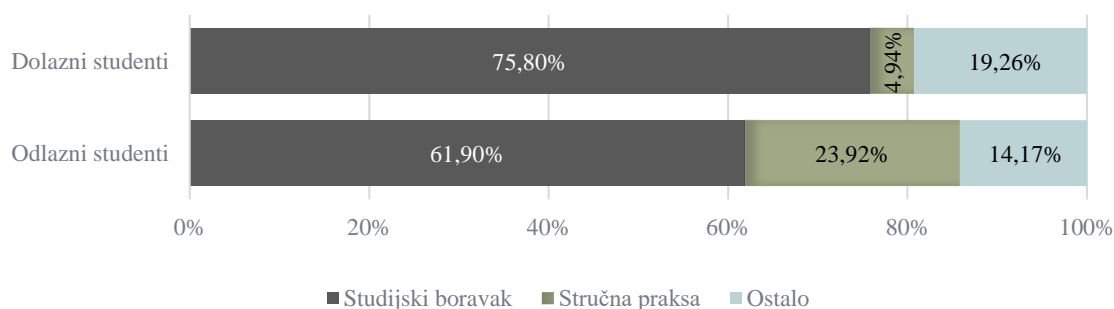
## 1.7. MEĐUNARODNA MOBILNOST STUDENATA



Tijekom akademske godine 2016./2017. bila su 882 odlazna i 810 dolaznih studenata, odnosno ukupno 1692 odlazna i dolazna studenta, od kojih 586 studenata (34.63 %) i 1106 studentica (65,37 %). Udio studentica među odlaznim studentima iznosio je 69,27 % (611 odlaznih studentica), a među dolaznim studentima bilo ih je 61,11 % (495 dolaznih studentica).



Studenti su prema svrsi mobilnosti razvrstani u tri kategorije: Studijski boravak, Stručna praksa i Ostalo (koja uključuje studente koji su sudjelovali u drugim ili u više različitih mobilnosti kao što su npr. kombinacija studijskoga boravka i stručne prakse ili obuhvaća studente čiji podaci o mobilnosti nisu bili dostupni ili poznati). U programima međunarodne razmjene sudjelovali su studenti iz ukupno 51 zemlje pošiljateljice, odnosno studenti koji su bili na razmjeni u 39 zemalja primateljica.

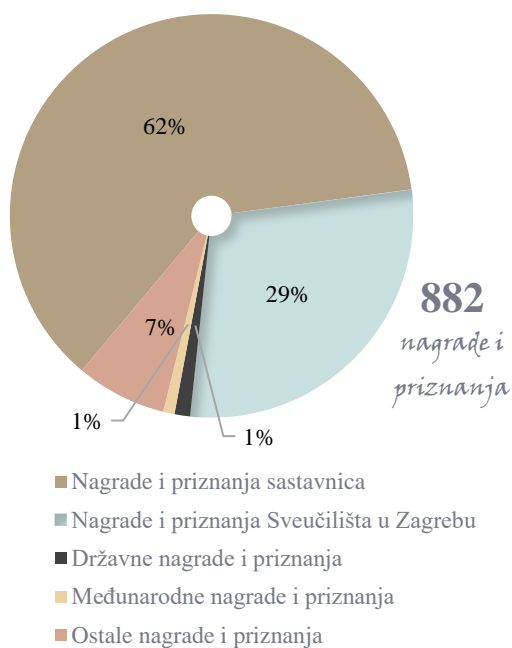


ODLAZNI I DOLAZNI STUDENTI u akademskoj godini 2016./2017.

	M	Ž	Ukupno	M %	Ž %
● Studijski boravak	429	731	1160	36,98	63,02
● Stručna praksa	69	182	251	27,49	72,51
● Ostalo	88	193	281	31,32	68,68
	<b>586</b>	<b>1106</b>	<b>1692</b>	<b>34,63</b>	<b>65,37</b>

## 1.8. NAGRADE STUDENTIMA SVEUČILIŠTA U ZAGREBU

U akademskoj godini 2016./2017. studentima Sveučilišta u Zagrebu ukupno su dodijeljene 882 nagrade i priznanja: 545 nagrada i priznanja sveučilišnih sastavnica, 254 nagrade i priznanja Sveučilišta u Zagrebu, 11 državnih nagrada i priznanja, osam međunarodnih nagrada i priznanja te 64 ostale nagrade i priznanja.



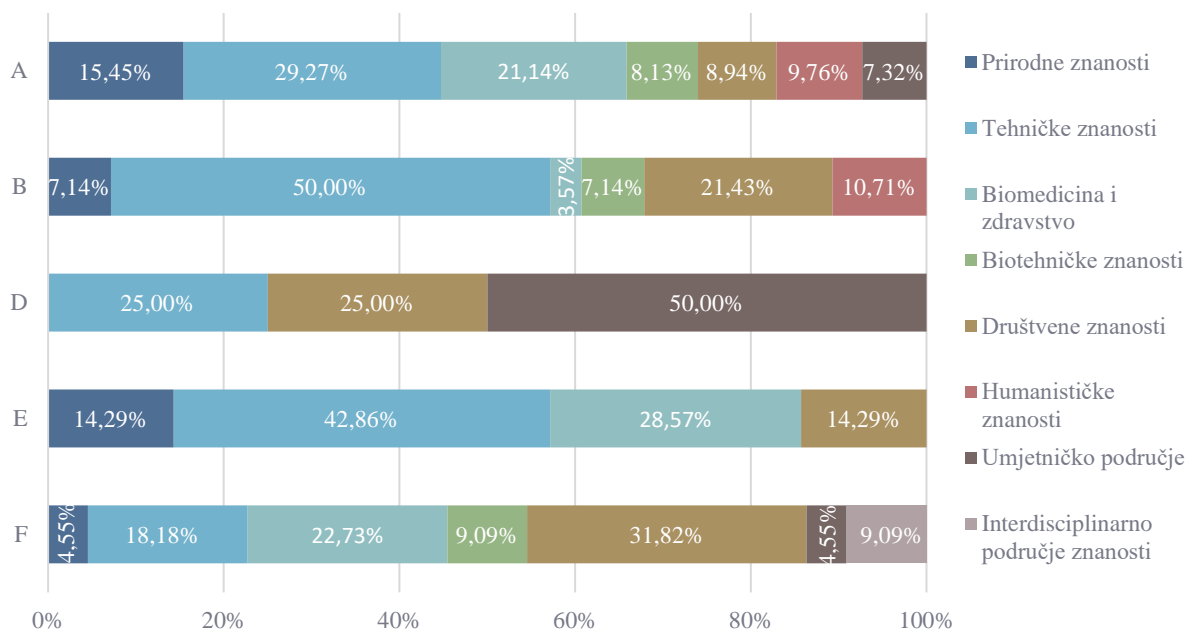
Među nagradama i priznanjima Sveučilišta u Zagrebu za akademsku godinu 2016./2017. ukupno su dodijeljene 184 Rektorove nagrade, i to u pet kategorija. U kategoriji A Nagrada za individualni znanstveni i umjetnički rad (jedan ili dva autora) nagrađena su 123 rada: 19 radova u području prirodnih znanosti, 36 radova u području tehničkih znanosti, 26 radova u

području biomedicine i zdravstva, 10 radova u području biotehničkih znanosti, 11 radova u području društvenih znanosti, 12 radova u području humanističkih znanosti te devet radova u umjetničkom području. U kategoriji B Nagrada za timski znanstveni i umjetnički rad (od tri do deset autora) nagrađeno je 28 radova: po dva rada u područjima prirodnih i biotehničkih znanosti, 14 radova u području tehničkih znanosti, jedan rad u području biomedicine i zdravstva, šest radova u području društvenih znanosti te tri rada u području humanističkih znanosti, a u kategoriji D Nagrada za „veliki“ timski znanstveni i umjetnički rad (više od deset autora) dodijeljene su četiri Rektorove nagrade: po jedna nagrada u području tehničkih i društvenih znanosti te dvije nagrade u umjetničkom području.

Za posebne natjecateljske uspjehe pojedinaca ili timova u kategoriji E dodijeljeno je sedam Rektorovih nagrada: po jedna nagrada u području prirodnih i društvenih znanosti, tri nagrade u području tehničkih znanosti te dvije nagrade u području biomedicine i zdravstva.

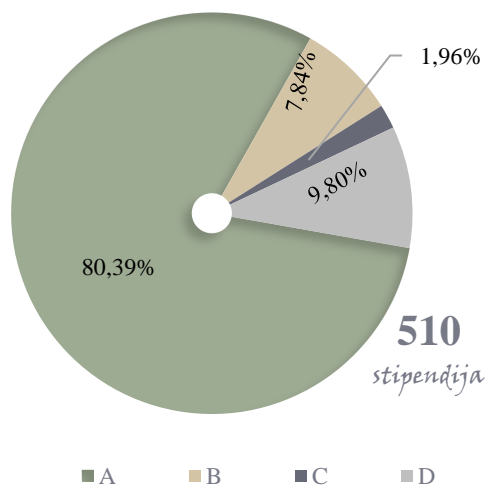
Za društveno koristan rad u akademskoj i široj zajednici (na prijedlog čelnika sastavnice ili rektora) u kategoriji F dodijeljene su 22 nagrade: po jedna nagrada u području prirodnih znanosti i umjetničkom području, četiri nagrade u području tehničkih znanosti, pet nagrada u području biomedicine i zdravstva, po dvije nagrade u području biotehničkih znanosti i interdisciplinarnom području znanosti te sedam nagrada u području društvenih znanosti.

Pravo prijave za Rektorovu nagradu imali su svi studenti preddiplomskih, diplomskih te integriranih preddiplomskih i diplomskih studija Sveučilišta u Zagrebu. Ukupno je bilo prijavljeno 265 radova. Svečana dodjela Rektorove nagrade održana je 6. srpnja 2017. u Kongresnoj dvorani Ekonomskoga fakulteta, a pritom je organizirana i izložba postera nagrađenih radova dobitnika Nagrade za akademsku godinu 2016./2017.



DOBITNICI REKTOROVE NAGRADE ZA 2016./2017. PREMA KATEGORIJI NAGRADE I PODRUČJU

### 1.9. STIPENDIJE SVEUČILIŠTA U ZAGREBU



Na temelju uvjeta i kriterija *Natječaja za dodjelu stipendija Sveučilišta u Zagrebu* te na prijedlog Povjerenstva za dodjelu stipendija Sveučilišta u Zagrebu i Rektorskoga kolegija u širem sastavu, Senat Sveučilišta u Zagrebu

donio je odluke o dodjeli stipendija Sveučilišta u Zagrebu redovitim studentima preddiplomskih, integriranih preddiplomskih i diplomskih, diplomskih sveučilišnih te preddiplomskih stručnih i specijalističkih diplomskih stručnih studija.

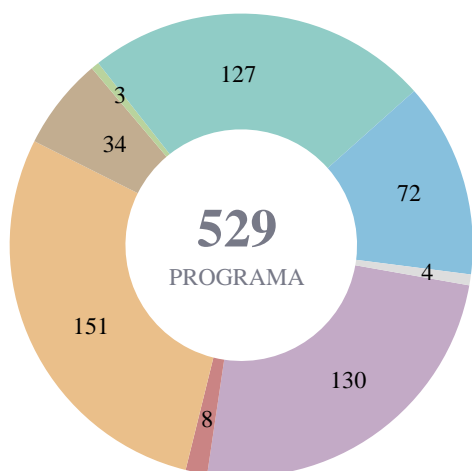
Za akademsku godinu 2016./2017. Senat Sveučilišta u Zagrebu donio je odluku o dodjeli 510 stipendija u četirima kategorijama: stipendije A za izvrsnost s ukupno dodijeljenih 410 stipendija, stipendije B studentima koji studiraju nastavničke studijske programe u području matematike, prirodnih znanosti i informatike (STEM) s ukupno dodijeljenih 40 stipendija, stipendije C uspješnim studentima sportašima s dodijeljenih deset stipendija te stipendije D studentima slabijega socio-ekonomskoga statusa s dodijeljenih 50 stipendija.

## STIPENDIJE SVEUČILIŠTA U ZAGREBU

	A	B	C	D	Ukupno
● Prirodoslovno-matematički fakultet	26	40	0	4	70
● Arhitektonski fakultet	6	0	0	2	8
● Fakultet elektrotehnike i računarstva	21	0	1	2	24
● Fakultet kemijskog inženjerstva i tehnologije	8	0	0	2	10
● Fakultet prometnih znanosti	0	0	0	0	0
● Fakultet strojarstva i brodogradnje	10	0	0	4	14
● Geodetski fakultet	9	0	0	0	9
● Geotehnički fakultet	3	0	0	1	4
● Građevinski fakultet	6	0	0	3	9
● Grafički fakultet	12	0	0	1	13
● Metalurški fakultet	2	0	0	0	2
● Rudarsko-geološko-naftni fakultet	9	0	0	0	9
● Tekstilno-tehnološki fakultet	3	0	0	1	4
● Farmaceutsko-biokemijski fakultet	2	0	0	1	3
● Medicinski fakultet	27	0	0	0	27
● Stomatološki fakultet	10	0	0	0	10
● Veterinarski fakultet	5	0	1	0	6
● Agronomski fakultet	11	0	0	2	13
● Prehrambeno-biotehnološki fakultet	13	0	0	1	14
● Šumarski fakultet	2	0	0	3	5
● Edukacijsko-rehabilitacijski fakultet	9	0	1	1	11
● Ekonomski fakultet	38	0	1	6	45
● Fakultet organizacije i informatike	4	0	0	1	5
● Fakultet političkih znanosti	20	0	0	1	21
● Kineziološki fakultet	8	0	3	1	12
● Pravni fakultet	17	0	0	2	19
● Učiteljski fakultet	15	0	1	0	16
● Fakultet filozofije i religijskih znanosti	2	0	0	0	2
● Filozofski fakultet	67	0	1	6	74
● Hrvatski studiji	19	0	1	1	21
● Katolički bogoslovni fakultet	3	0	0	3	6
● Akademija dramske umjetnosti	0	0	0	0	0
● Akademija likovnih umjetnosti	16	0	0	1	17
● Muzička akademija	7	0	0	0	7
	<b>410</b>	<b>40</b>	<b>10</b>	<b>50</b>	<b>510</b>

Na Natječaj za dodjelu stipendija Sveučilišta u Zagrebu za akademsku godinu 2016./2017. ukupno se bilo prijavilo 1130 kandidata, i to 747 kandidata za kategoriju A, 46 kandidata za kategoriju B, 18 kandidata za kategoriju C te 319 kandidata za kategoriju D. Svečana dodjela stipendija održana je 12. travnja 2017. u koncertnoj dvorani Blagoje Bersa na Muzičkoj akademiji.

## 1.10. STUDIJSKI PROGRAMI



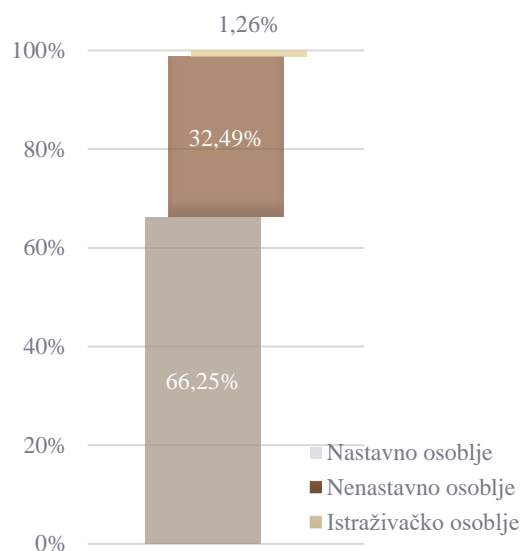
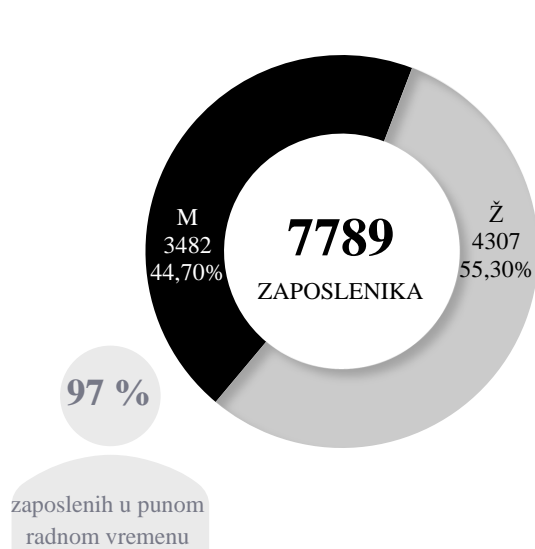
Na Sveučilištu u Zagrebu u akademskoj godini 2016./2017. na svim se razinama studija ukupno izvodilo 529 različitih studijskih programa, od čega njih 23 na stranom jeziku (4,35 % svih studijskih programa). Na hrvatskom jeziku najviše je studijskih programa izvedeno na diplomskim sveučilišnim studijima (148 programa), a na nekom od stranih jeziku najviše studijskih programa izvedeno je na poslijediplomskim specijalističkim studijima (15 programa).

STUDIJSKI PROGRAMI prema jeziku izvođenja

	Programi na hrvatskom jeziku	Programi na stranom jeziku	Ukupno programa
● Kratki stručni studij	1	0	1
● Preddiplomski sveučilišni studij	129	1	130
● Preddiplomski stručni studij	8	0	8
● Diplomski sveučilišni studij	148	3	151
● Integrirani sveučilišni preddiplomski i diplomski studij	32	2	34
● Specijalistički diplomski stručni studij	3	0	3
● Poslijediplomski specijalistički studij	112	15	127
● Poslijediplomski sveučilišni (doktorski) studij	71	1	72
● Združeni sveučilišni studij	2	0	2
● Zajednički sveučilišni studij	0	1	1
	<b>506</b>	<b>23</b>	<b>529</b>

Programne na stranim jezicima izvodile su sljedeće sastavnice: Ekonomski fakultet (16 studijskih programa), Medicinski fakultet (dva studijska programa) te Agronomski fakultet, Fakultet političkih znanosti, Pravni fakultet, Veterinarski fakultet i Centar za poslijediplomske studije Sveučilišta u Zagrebu (po jedan studijski program).

## 2.1. SVI ZAPOSLENICI



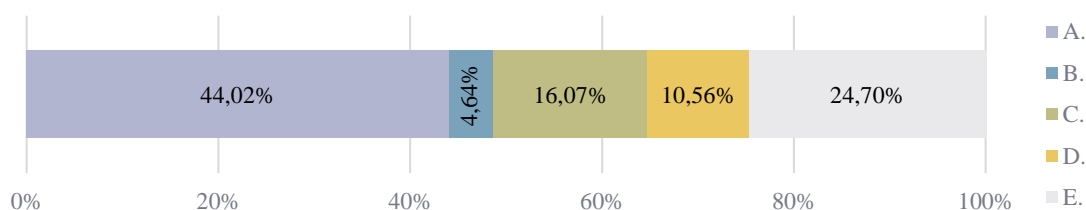
U akademskoj godini 2016./2017. na sastavnicama Sveučilištu u Zagrebu ukupno je bilo 7789 zaposlenih, od kojih 3482 zaposlenika (44,70 %) i 4307 zaposlenica (55,30 %). Od ukupnoga broja zaposlenih nastavno je osoblje činilo 66,25 % zaposlenih (ukupno 5160 zaposlenika od kojih 47,98 % zaposlenica), isključivo istraživačko osoblje 1,26 % (ukupno 98 zaposlenika od kojih 59,18 % zaposlenica), a nenastavno je osoblje činilo 32,49 % zaposlenih (ukupno 2531 zaposlenik, a od tog

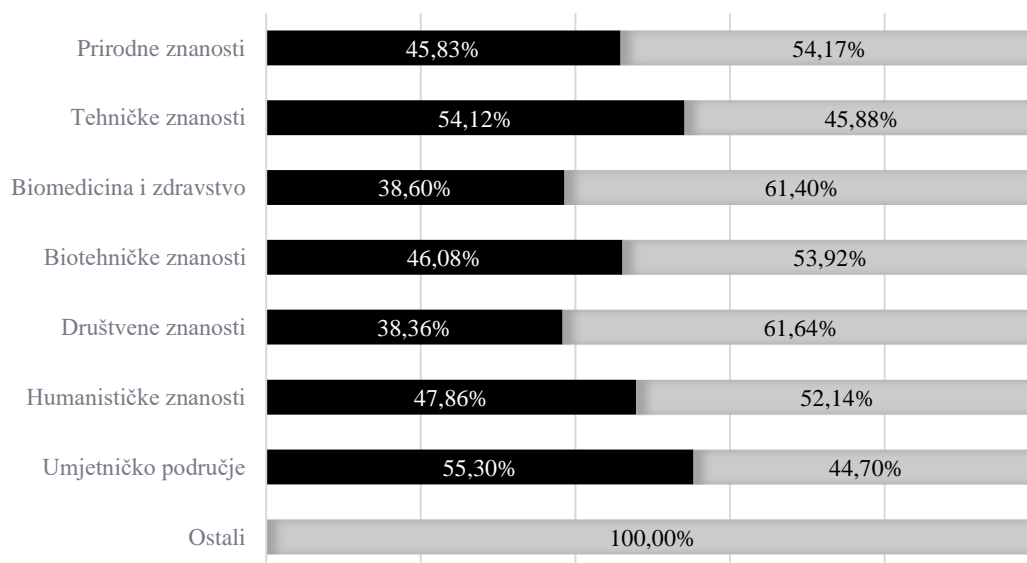
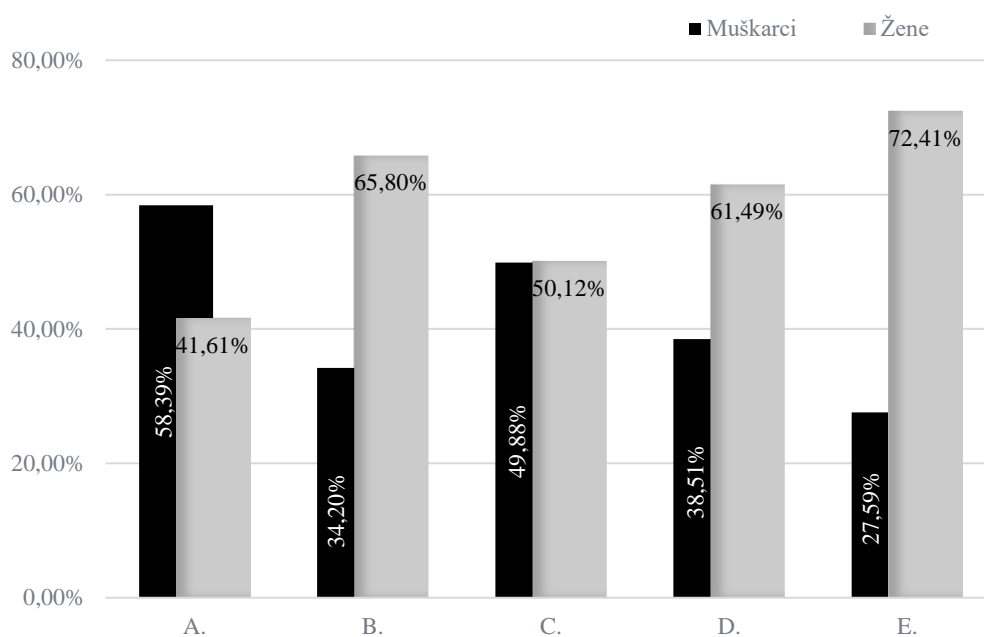
broja 70,05 % zaposlenica). Na puno radno vrijeme bilo je zaposleno 7529 djelatnika, a djelatnika s nepunim radnim vremenom (kraćim od 40 sati tjedno) bilo je 260, odnosno 3,34 %. Udio zaposlenika stranih državljana u ukupnome broju nastavnoga osoblja iznosio je 0,27 %.

U ukupnom broju zaposlenika nisu oni zaposleni na projektima, vanjski suradnici te dolazno osoblje koje sudjeluje u programima razmjene.

SVI ZAPOSLENICI prema zvanju, radnom mjestu i spolu

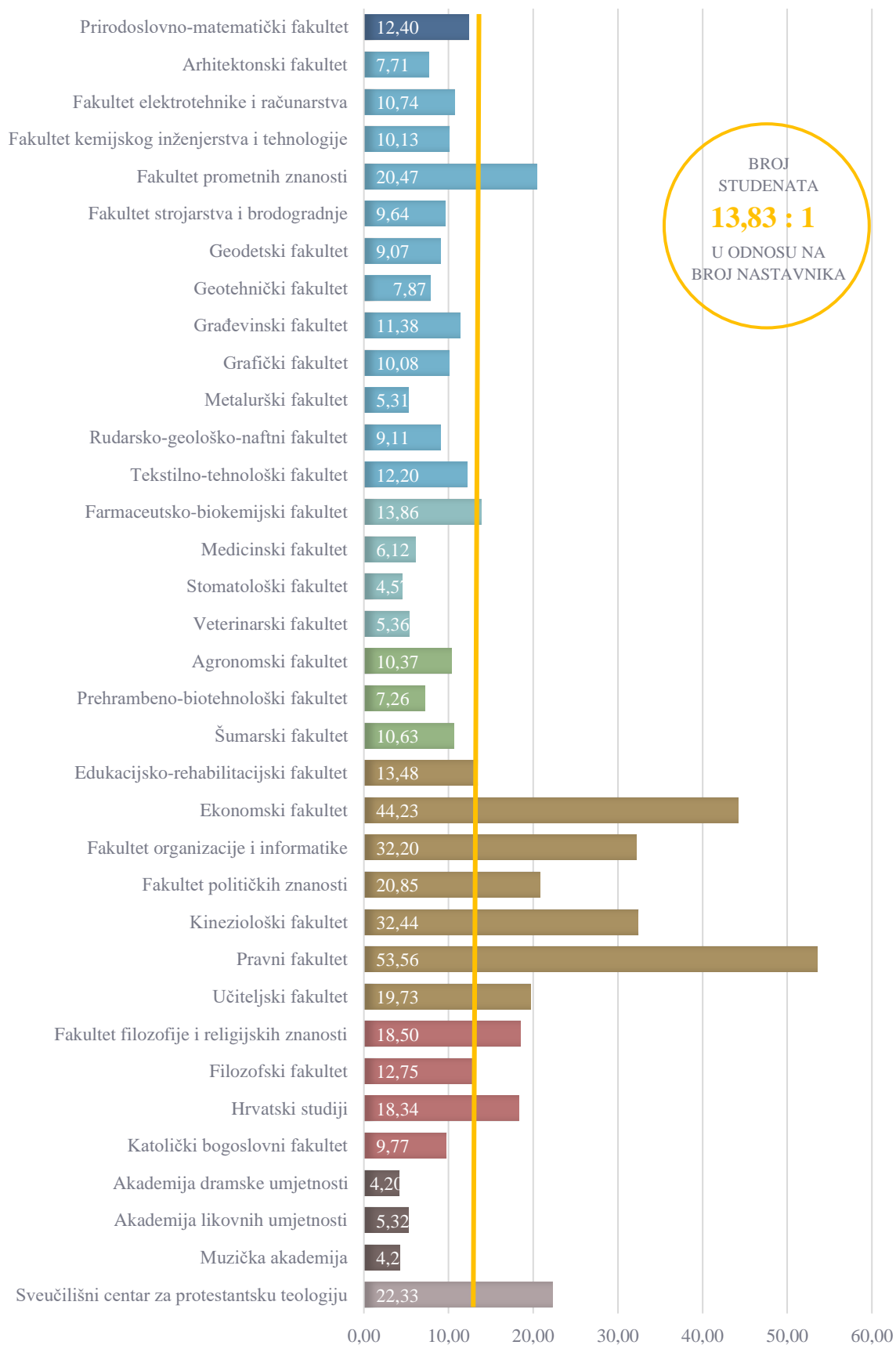
	M %	Ž %	Ukupno %
● A. Znanstveno-nastavna, umjetničko-nastavna i znanstvena zvanja	58,39	41,61	100,00
● B. Nastavna zvanja	34,20	65,80	100,00
● C. Suradnička zvanja	49,88	50,12	100,00
● D. Stručna zvanja i ostali zaposlenici u nastavi	38,51	61,49	100,00
● E. Službenici i namještenici	27,59	72,41	100,00



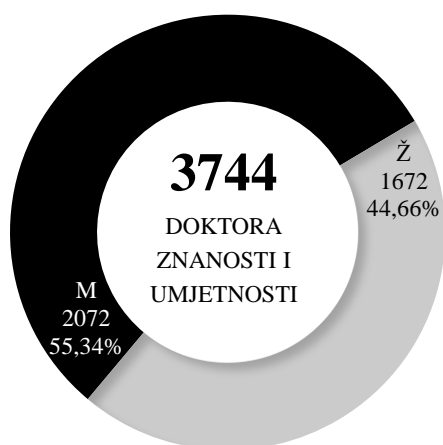


## SVI ZAPOSLENICI prema spolu

	M	Ž	Ukupno	M %	Ž %
● Prirodoslovno-matematički fakultet	297	351	648	45,83	54,17
● Arhitektonski fakultet	94	83	177	53,11	46,89
● Fakultet elektrotehnike i računarstva	323	135	458	70,52	29,48
● Fakultet kemijskog inženjerstva i tehnologije	55	119	174	31,61	68,39
● Fakultet prometnih znanosti	101	71	172	58,72	41,28
● Fakultet strojarstva i brodogradnje	248	141	389	63,75	36,25
● Geodetski fakultet	56	38	94	59,57	40,43
● Geotehnički fakultet	38	27	65	58,46	41,54
● Građevinski fakultet	92	102	194	47,42	52,58
● Grafički fakultet	30	53	83	36,14	63,86
● Metalurški fakultet	19	25	44	43,18	56,82
● Rudarsko-geološko-naftni fakultet	74	80	154	48,05	51,95
● Tekstilno-tehnološki fakultet	33	110	143	23,08	76,92
● Farmaceutsko-biokemijski fakultet	37	122	159	23,27	76,73
● Medicinski fakultet	323	467	790	40,89	59,11
● Stomatološki fakultet	92	168	260	35,38	64,62
● Veterinarski fakultet	139	183	322	43,17	56,83
● Agronomski fakultet	175	250	425	41,18	58,82
● Prehrambeno-biotehnološki fakultet	61	171	232	26,29	73,71
● Šumarski fakultet	138	62	200	69,00	31,00
● Edukacijsko-rehabilitacijski fakultet	9	88	97	9,28	90,72
● Ekonomski fakultet	141	221	362	38,95	61,05
● Fakultet organizacije i informatike	60	71	131	45,80	54,20
● Fakultet političkih znanosti	56	46	102	54,90	45,10
● Kineziološki fakultet	62	61	123	50,41	49,59
● Pravni fakultet	89	149	238	37,39	62,61
● Učiteljski fakultet	60	133	193	31,09	68,91
● Fakultet filozofije i religijskih znanosti	20	4	24	83,33	16,67
● Filozofski fakultet	241	478	719	33,52	66,48
● Hrvatski studiji	38	66	104	36,54	63,46
● Katolički bogoslovni fakultet	62	51	113	54,87	45,13
● Akademija dramske umjetnosti	55	54	109	50,46	49,54
● Akademija likovnih umjetnosti	73	56	129	56,59	43,41
● Muzička akademija	91	67	158	57,59	42,41
● Sveučilišni centar za protestantsku teologiju Matija Vlačić Ilirik	0	4	4	0,00	100,00
	<b>3482</b>	<b>4307</b>	<b>7789</b>	<b>44,70</b>	<b>55,30</b>

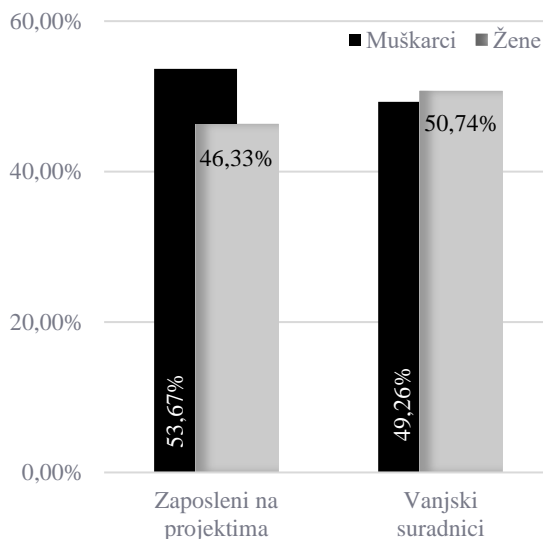


## 2.2. ZAPOSLENICI S DOKTORATOM I DOKTORANDI



Na sveučilišnim sastavnicama u akademskoj godini 2016./2017. bila su ukupno zaposlena 3744 doktora znanosti i umjetnosti, od kojih 1672 doktorice znanosti i umjetnosti (44,66 %). Doktora znanosti među zaposlenicima bila su 3722 (od kojih 1659 doktorica znanosti, odnosno 44,57 %), a doktora umjetnosti bila su 22 (od kojih 13 doktorica umjetnosti, odnosno 59,09 %). Poslijediplomski doktorski studij pohađalo je ukupno 737 zaposlenika Sveučilišta u Zagrebu.

## 2.3. ZAPOSLENI NA PROJEKTIMA I VANJSKI SURADNICI



U akademskoj godini 2016./2017. zaposlenih na projektima i vanjskih suradnika bilo je ukupno 2035, od kojih su njih 312 zaposlenici Sveučilišta u Zagrebu. Na projektima je bilo zaposleno 300 osoba, od kojih 161 osoba

muškoga (53,67 %) i 139 osoba ženskoga spola (46,33 %). Udio stranih državljana u ukupnome broju zaposlenih na projektima iznosio je 5,00 %, od kojih 66,67 % stranih državljana i 33,33 % stranih državljanke.

Od ukupno 1735 vanjskih suradnika, koji su tijekom navedene godine bili angažirani na sastavnicama, njih 312 ujedno su i zaposlenici Sveučilišta u Zagrebu koji radi izbjegavanja ponavljanja prikaza istih podataka o osoblju nisu uvršteni u ukupan broj vanjskih suradnika. Među preostala 1423 vanjska suradnika udio vanjskih suradnica iznosio je 50,74 %, a udio stranih državljana u ukupnome broju vanjskih suradnika bio je 0,84 %, od kojih 83,33 % stranih državljana i 16,67 % stranih državljanke. Strani državljanjani zaposleni na projektima i vanjski suradnici došli su iz ukupno 12 zemalja.

ZAPOSLENI NA PROJEKTIMA I VANJSKI SURADNICI  
prema državljanstvu i spolu u 2016./2017.

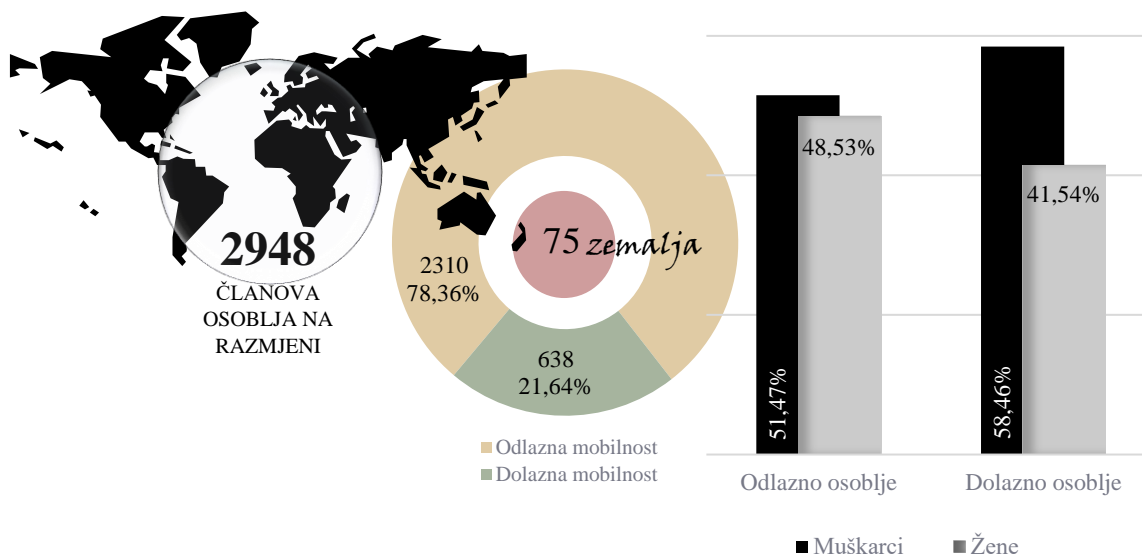
	Zaposleni na projektima			Vanjski suradnici (bez zaposlenika Sveučilišta)		
	M	Ž	Ukupno	M	Ž	Ukupno
● Državljanjani RH	151	134	285	691	720	1411
● Strani državljanjani	10	5	151	10	2	12
	<b>161</b>	<b>139</b>	<b>300</b>	<b>701</b>	<b>722</b>	<b>1423</b>

OMJER  
ZAPOSLENIH NA PROJEKTIMA  
**1 : 25,96**  
I ZAPOSLENIKA SVEUČILIŠTA

OMJER  
VANJSKIH SURADNIKA  
**1 : 5,47**  
I ZAPOSLENIKA SVEUČILIŠTA

## 2.4. MEĐUNARODNA MOBILNOST SVEUČILIŠNIH DJELATNIKA

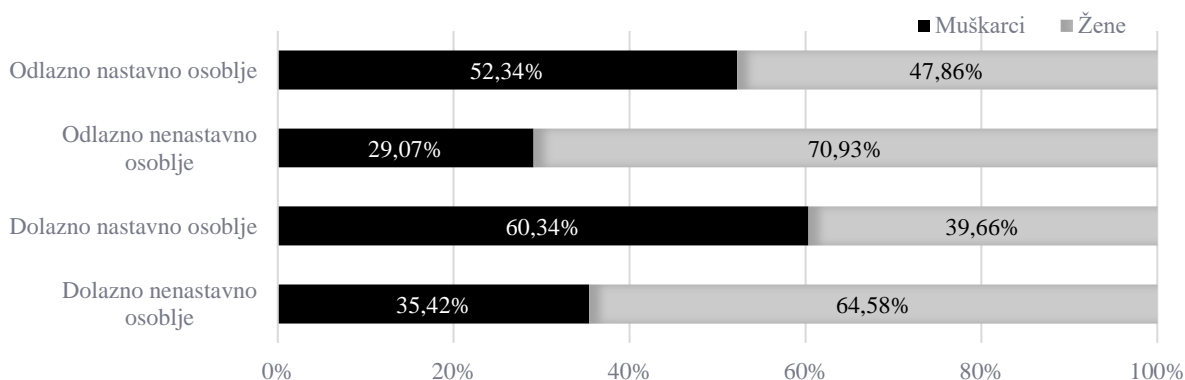
U akademskoj godini 2016./2017. u odlaznoj i dolaznoj mobilnosti ukupno je sudjelovalo 2948 djelatnika: 2310 djelatnika u odlaznoj i 638 djelatnika iz 75 zemalja u dolaznoj mobilnosti.

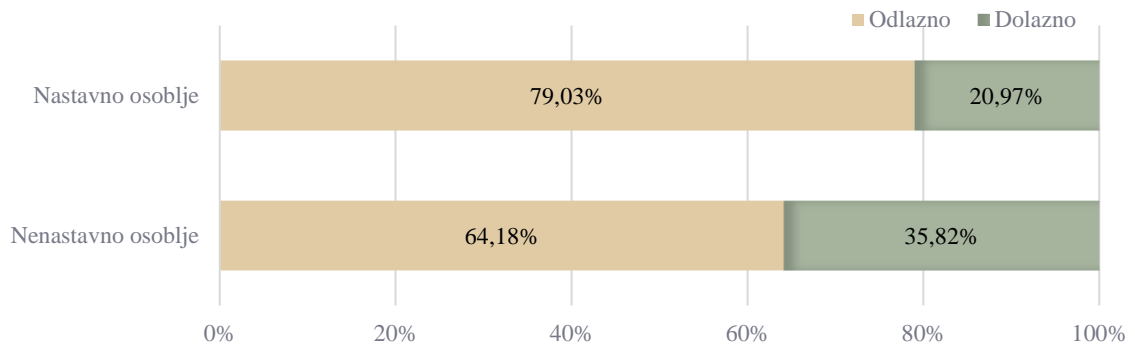


ODLAZNO I DOLAZNO OSOBLJE prema spolu u akademskoj godini 2016./2017.

	M	Ž	Ukupno	M %	Ž %
● Odlazno nastavno osoblje	1164	1060	2224	52,34	47,86
● Odlazno nenastavno osoblje	25	61	86	29,07	70,93
● Dolazno nastavno osoblje	356	234	590	60,34	39,66
● Dolazno nenastavno osoblje	17	31	48	35,42	64,58
	<b>1562</b>	<b>1386</b>	<b>2948</b>	<b>52,99</b>	<b>47,01</b>

OSOBLJE PREMA VRSTI MOBILNOSTI I SPOLU u akademskoj godini 2016./2017.

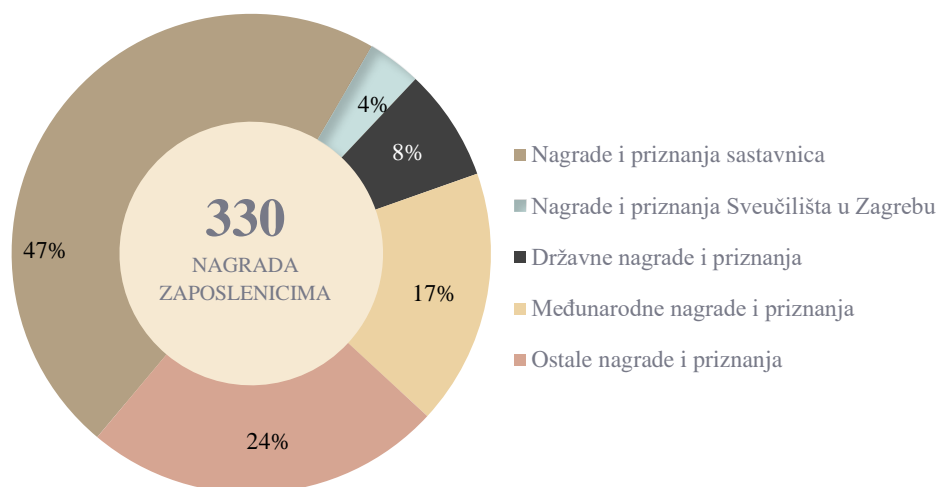




ODLAZNO I DOLAZNO OSOBLJE prema vrsti osoblja i području sastavnice

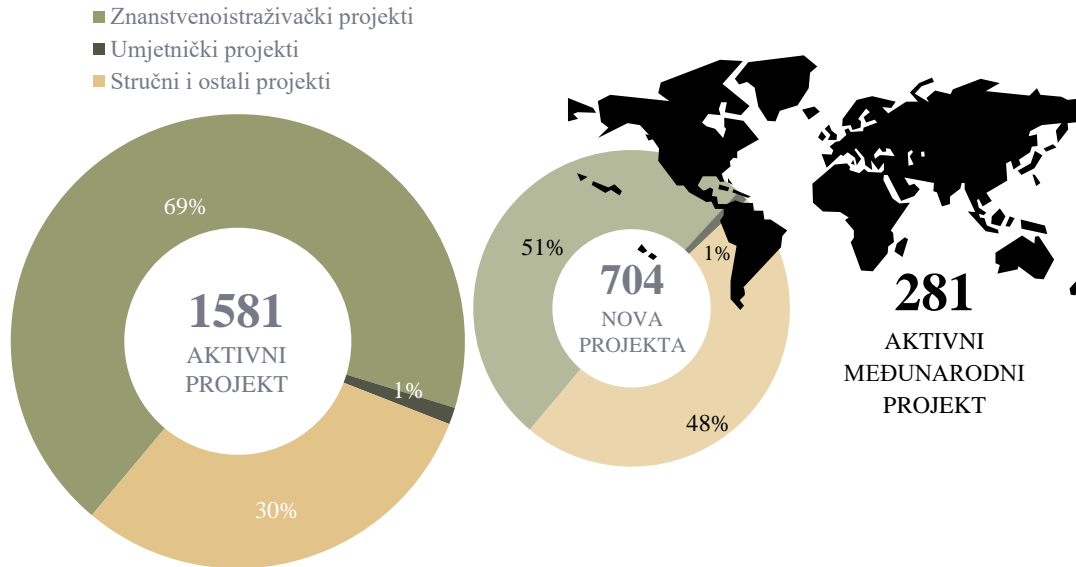
	Odlazno nastavno osoblje	Odlazno nenastavno osoblje	Dolazno nastavno osoblje	Dolazno nenastavno osoblje	Ukupno
● Područje prirodnih znanosti	835	38	97	16	<b>986</b>
● Područje tehničkih znanosti	215	16	91	6	<b>328</b>
● Biomedicina i zdravstvo	111	2	20	0	<b>133</b>
● Područje biotehničkih znanosti	34	3	44	1	<b>82</b>
● Područje društvenih znanosti	182	10	83	9	<b>284</b>
● Područje humanističkih znanosti	813	16	201	2	<b>1032</b>
● Umjetničko područje	34	1	54	14	<b>103</b>
	<b>2224</b>	<b>86</b>	<b>90</b>	<b>48</b>	<b>2948</b>

## 2.5. NAGRADE I PRIZNANJA ZAPOSLENICIMA



U akademskoj godini 2016./2017. zaposlenicima Sveučilišta u Zagrebu ukupno je dodijeljeno 330 nagrada i priznanja: 156 nagrada i priznanja sveučilišnih sastavnica, 12 nagrada i priznanja Sveučilišta u Zagrebu, 25 državnih nagrada i priznanja, 57 međunarodnih nagrada i priznanja te 80 ostalih nagrada i priznanja.

## 3.1. PROJEKTI



Na sastavnicama Sveučilišta u Zagrebu u akademskoj godini 2016./2017. aktivna su projekta, neovisno o godini ugovaranja projekta ili ulozi sastavnice u njemu, ukupno bila 1581, od kojih je gotovo svaki peti projekt bio međunarodni (281 projekt, 17,77 %). Ukupna vrijednost svih aktivnih nacionalnih projekata iznosila je 587 492 129,13 HRK (od toga 100 898 212,05 HRK za projekte s gospodarstvom), a vrijednost je svih aktivnih međunarodnih projekata iznosila 67 825 993,05 eura (od toga 122 749 740,87 eura za projekte s gospodarstvom). Udio aktivnih projekata s gospodarstvom iznosio je 39,78 %.

Novih projekata ugovorenih tijekom akademske godine 2016./2017., kao dijela

ukupnoga broja aktivnih projekata, bilo je ukupno 704 (44,53 % od svih aktivnih projekata), od čega je međunarodnih projekata bilo 100 (14,20 %). Vrijednost svih novougovorenih nacionalnih projekata ukupno je iznosila 220 646 262,41 HRK (od toga 77 461 289,33 HRK za projekte s gospodarstvom), a vrijednost svih novougovorenih međunarodnih projekata bila je 23 995 676,44 eura (od toga 15 316 533,18 eura za projekte s gospodarstvom).

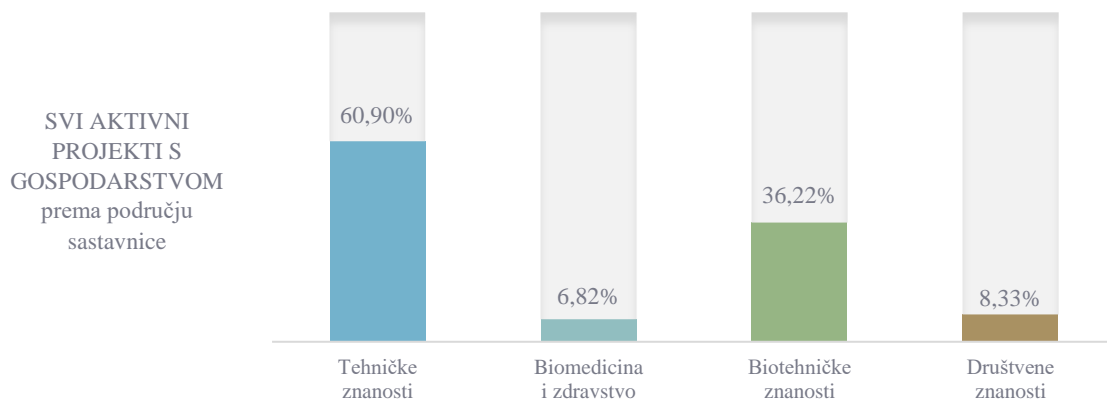
Udio novih projekata s gospodarstvom iznosio je 40,48 % među ostalim novougovorenim projektima, a među svim aktivnim projektima s gospodarstvom udio novih projekata bio je 45,31 %.

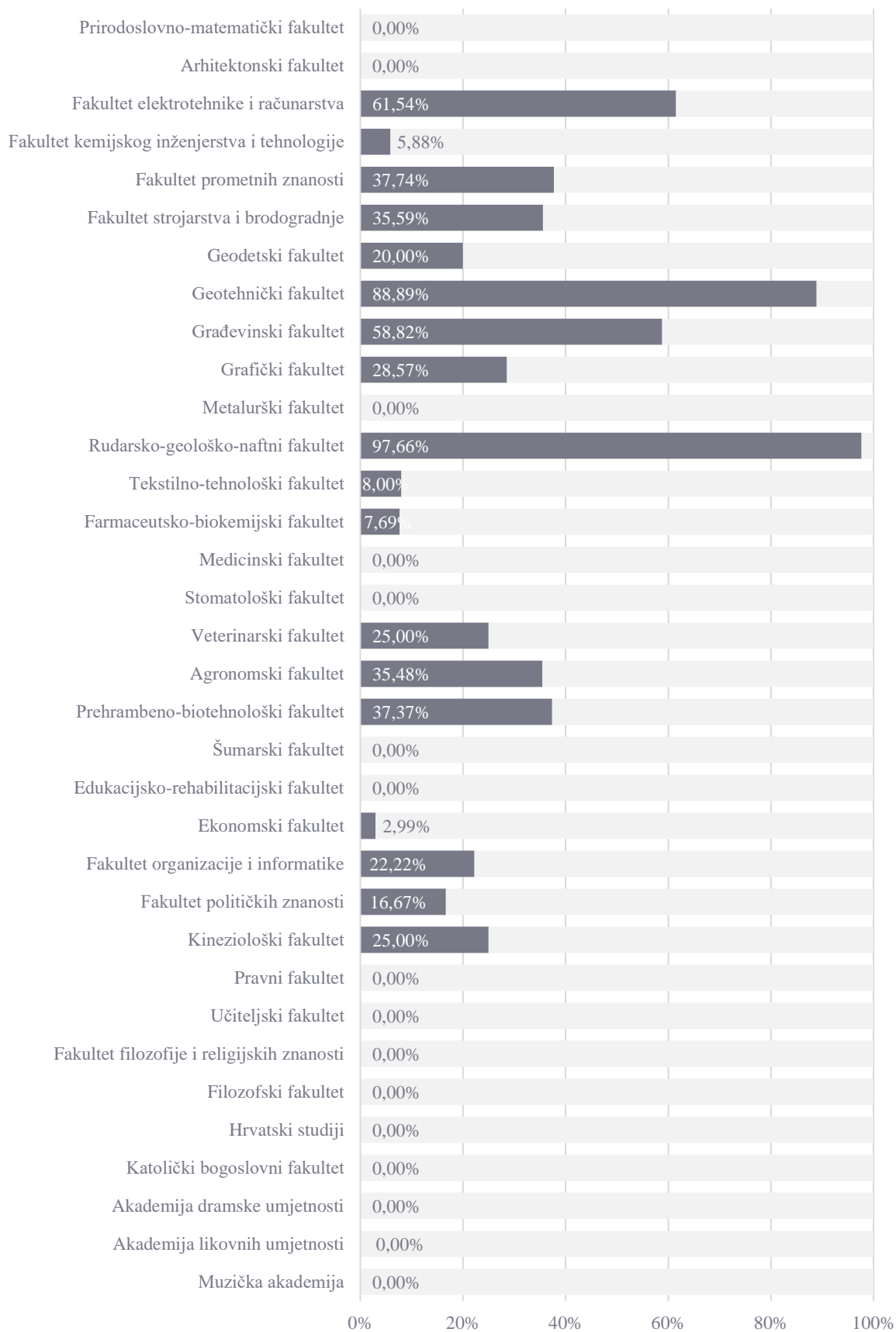
SVI AKTIVNI PROJEKTI u 2016./2017.

	Nacionalni projekti	Međunarodni projekti	Ukupno projekata
● <b>Znanstvenoistraživački projekti</b>	<b>848</b>	<b>237</b>	<b>1085</b>
● ... od toga samo projekti s gospodarstvom	297	17	314
● <b>Umjetnički projekti</b>	<b>19</b>	<b>0</b>	<b>19</b>
● ... od toga samo projekti s gospodarstvom	0	0	0
● <b>Stručni i ostali projekti</b>	<b>433</b>	<b>44</b>	<b>477</b>
● ... od toga samo projekti s gospodarstvom	311	4	315
	<b>1300</b>	<b>281</b>	<b>1581</b>

## AKTIVNI PROJEKTI U 2016./2017. prema sastavnicama

	Nacionalni projekti	Međunarodni projekti	Ukupno projekata	... od toga projekti s gospodarstvom
● Prirodoslovno-matematički fakultet	92	19	111	0
● Arhitektonski fakultet	0	0	0	0
● Fakultet elektrotehnike i računarstva	399	56	455	280
● Fakultet kemijskog inženjerstva i tehnologije	14	3	17	1
● Fakultet prometnih znanosti	45	8	53	20
● Fakultet strojarstva i brodogradnje	37	22	59	21
● Geodetski fakultet	10	5	15	3
● Geotehnički fakultet	9	0	9	8
● Građevinski fakultet	5	12	17	10
● Grafički fakultet	0	7	7	2
● Metalurški fakultet	13	3	16	0
● Rudarsko-geološko-naftni fakultet	169	2	171	167
● Tekstilno-tehnološki fakultet	17	8	25	2
● Farmaceutsko-biokemijski fakultet	13	0	13	1
● Medicinski fakultet	0	0	0	0
● Stomatološki fakultet	55	0	55	0
● Veterinarski fakultet	11	9	20	5
● Agronomski fakultet	117	38	155	55
● Prehrambeno-biotehnoški fakultet	83	16	99	37
● Šumarski fakultet	0	0	0	0
● Edukacijsko-rehabilitacijski fakultet	32	9	41	0
● Ekonomski fakultet	51	16	67	2
● Fakultet organizacije i informatike	26	10	36	8
● Fakultet političkih znanosti	8	10	18	3
● Kineziološki fakultet	11	5	16	4
● Pravni fakultet	19	0	19	0
● Učiteljski fakultet	4	3	7	0
● Fakultet filozofije i religijskih znanosti	1	0	1	0
● Filozofski fakultet	29	18	47	0
● Hrvatski studiji	0	0	0	0
● Katolički bogoslovni fakultet	11	1	12	0
● Akademija dramske umjetnosti	10	0	10	0
● Akademija likovnih umjetnosti	8	0	8	0
● Muzička akademija	1	1	2	0
	<b>1300</b>	<b>281</b>	<b>1581</b>	<b>629</b>





■ Aktivni projekti s gospodarstvom

## NOVI PROJEKTI U 2016./2017.

(udio u aktivnim projektima)

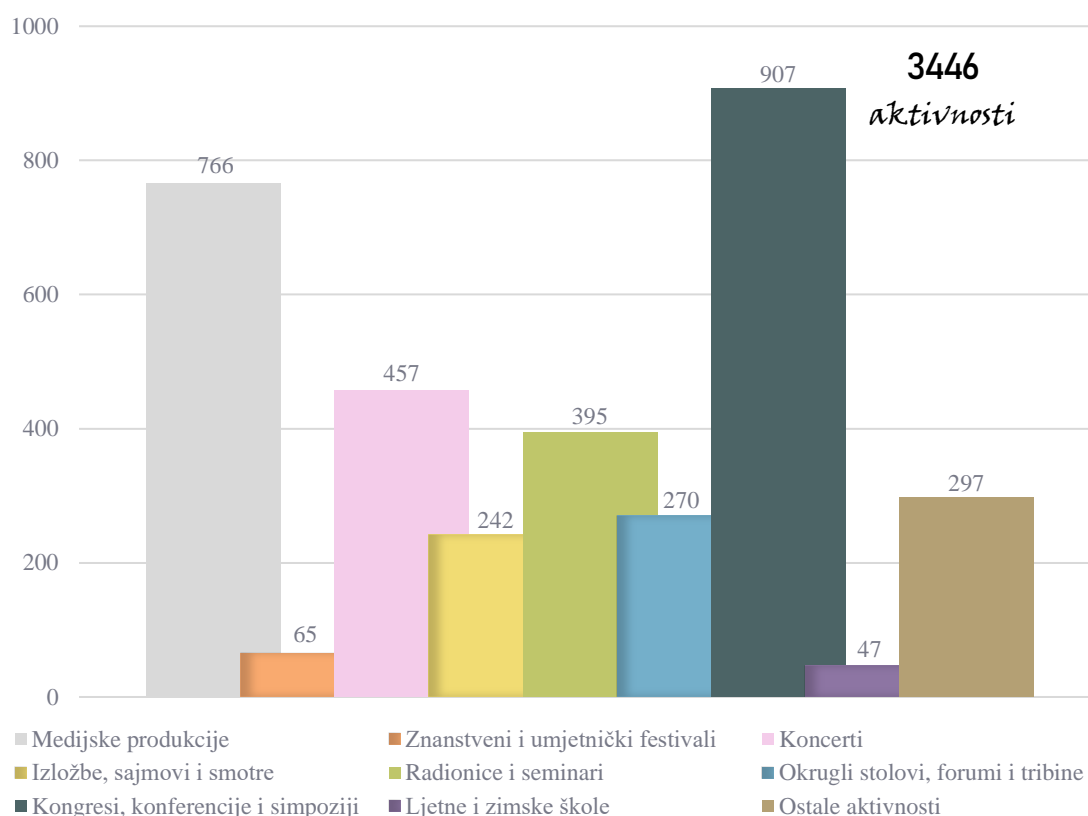
	Nacionalni projekti	Međunarodni projekti	Ukupno projekata
● <b>Znanstvenoistraživački projekti</b>	<b>274</b>	<b>83</b>	<b>357</b>
● ... od toga samo projekti s gospodarstvom	23	8	31
● <b>Umjetnički projekti</b>	<b>8</b>	<b>0</b>	<b>8</b>
● ... od toga samo projekti s gospodarstvom	0	0	0
● <b>Stručni i ostali projekti</b>	<b>322</b>	<b>17</b>	<b>339</b>
● ... od toga samo projekti s gospodarstvom	254	0	254
	<b>604</b>	<b>100</b>	<b>704</b>

## NOVI PROJEKTI U 2016./2017. prema sastavnicama

	Nacionalni projekti	Međunarodni projekti	Ukupno projekata	... od toga projekti s gospodarstvom
● Prirodoslovno-matematički fakultet	32	6	<b>38</b>	0
● Arhitektonski fakultet	0	0	<b>0</b>	0
● Fakultet elektrotehnike i računarstva	53	14	<b>67</b>	18
● Fakultet kemijskog inženjerstva i tehnologije	4	1	<b>5</b>	0
● Fakultet prometnih znanosti	39	5	<b>44</b>	16
● Fakultet strojarstva i brodogradnje	37	22	<b>59</b>	21
● Geodetski fakultet	7	1	<b>8</b>	3
● Geotehnički fakultet	9	0	<b>9</b>	8
● Građevinski fakultet	2	5	<b>7</b>	5
● Grafički fakultet	0	4	<b>4</b>	1
● Metalurški fakultet	5	0	<b>5</b>	0
● Rudarsko-geološko-naftni fakultet	138	0	<b>138</b>	137
● Tekstilno-tehnološki fakultet	10	1	<b>11</b>	2
● Farmaceutsko-biokemijski fakultet	6	0	<b>6</b>	0
● Medicinski fakultet	0	0	<b>0</b>	0
● Stomatološki fakultet	26	0	<b>26</b>	0
● Veterinarski fakultet	2	0	<b>2</b>	0
● Agronomski fakultet	76	9	<b>85</b>	41
● Prehrambeno-biotehnološki fakultet	41	2	<b>43</b>	26
● Šumarski fakultet	0	0	<b>0</b>	0
● Edukacijsko-rehabilitacijski fakultet	29	6	<b>35</b>	0
● Ekonomski fakultet	29	11	<b>40</b>	0
● Fakultet organizacije i informatike	7	3	<b>10</b>	2
● Fakultet političkih znanosti	6	1	<b>7</b>	4
● Kineziološki fakultet	5	1	<b>6</b>	0
● Pravni fakultet	11	0	<b>11</b>	1
● Učiteljski fakultet	1	1	<b>2</b>	0
● Fakultet filozofije i religijskih znanosti	1	0	<b>1</b>	0
● Filozofski fakultet	11	5	<b>16</b>	0
● Hrvatski studiji	0	0	<b>0</b>	0
● Katolički bogoslovni fakultet	9	1	<b>10</b>	0
● Akademija dramske umjetnosti	0	0	<b>0</b>	0
● Akademija likovnih umjetnosti	8	0	<b>8</b>	0
● Muzička akademija	0	1	<b>1</b>	0
	<b>604</b>	<b>100</b>	<b>704</b>	<b>285</b>

### 3.2. PATENTI, INOVACIJE I PRIJENOS ZNANJA

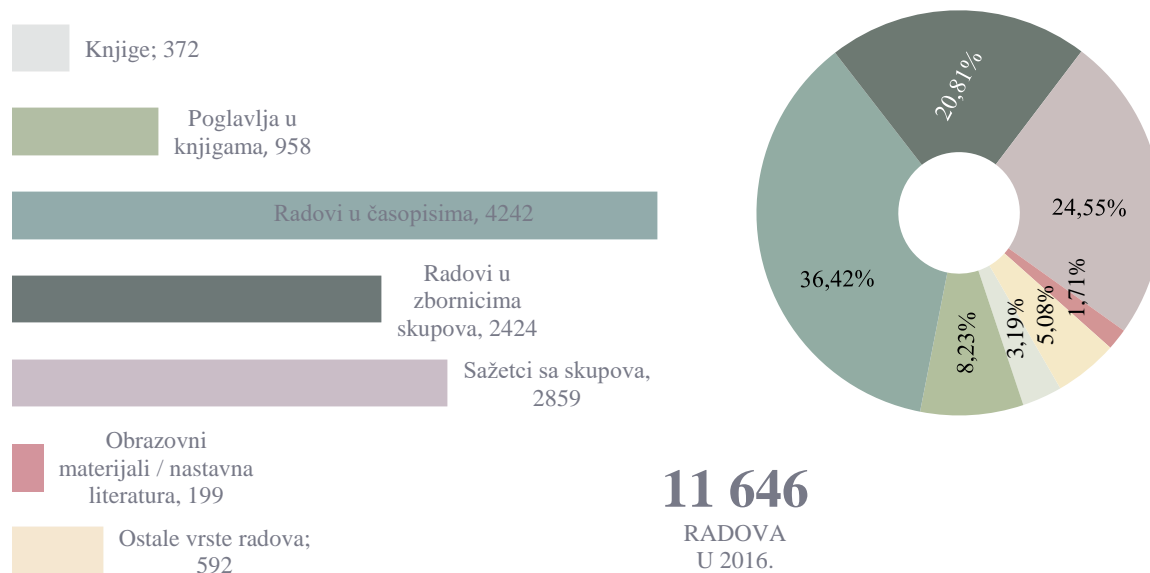
U akademskoj godini 2016./2017. ukupno su četiri prijave predane Državnom zavodu za intelektualno vlasništvo Republike Hrvatske, jedna prijava upućena je u Postupak međunarodne prijave patenta (PCT), a bilo je i pet patenata i konsenzualnih patenata za koje je Državni zavod za intelektualno vlasništvo Republike Hrvatske izdao rješenje o priznanju. Osnovana je i jedna nova tvrtka proistekla iz znanstvenih rezultata i ekspertiza te sklopljeno 12 licencnih ugovora.



Na sastavnicama Sveučilišta u Zagrebu u akademskoj godini 2016./2017. ukupno je provedeno 3446 različitih vrsta aktivnosti: 766 medijskih produkcija, 65 znanstvenih i umjetničkih festivala, 457 koncerata, 242 izložbe, te sajmovi i smotre, 395 radionica i seminara, 270 okruglih stolova, foruma i tribina, 907 kongresa, konferencija i simpozija, 47 ljetnih i zimskih škola te 297 ostalih aktivnosti.

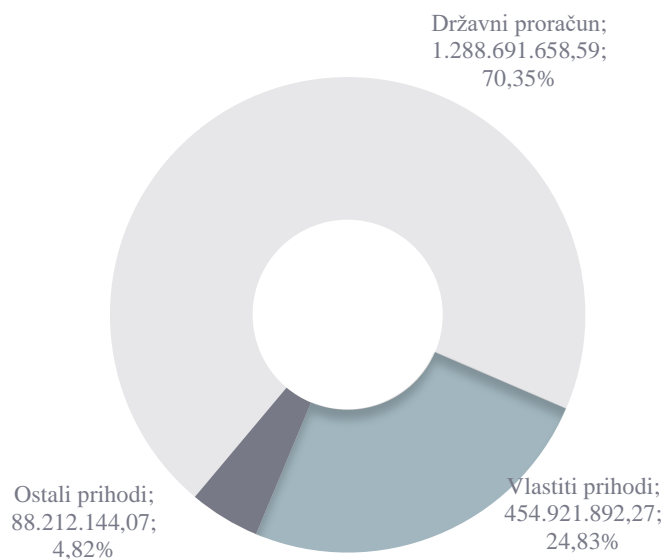
### 3.3. ZNANSTVENA STRUČNA I OSTALA PUBLICISTIKA

Tijekom 2016. na sastavnicama Sveučilišta u Zagrebu ukupno je bilo objavljeno 11 646 različitih vrsta radova: 372 knjige (124 znanstvene autorske knjige, 66 ostalih vrsta autorskih knjiga, 124 znanstvene uredničke knjige i 58 ostalih vrsta uredničkih knjiga), 958 poglavlja u knjigama (711 znanstvenih poglavlja, 107 stručnih poglavlja te 140 ostalih vrsta poglavlja u knjigama), 4242 rada u časopisima (2829 izvornih znanstvenih radova, 43 kratka priopćenja, 84 prethodna priopćenja, 265 preglednih radova, 498 stručnih radova te 523 ostala rada u časopisima), 2424 rada u zbornicima skupova (1940 znanstvenih, 293 stručna te 191 ostali rad u zbornicima skupova), 2859 sažetaka sa skupova, 199 obrazovnih materijala, odnosno nastavne literature (30 udžbenika, 15 monografija, 29 priručnika, 24 online predavanja i 101 ostala vrsta obrazovnih materijala ili nastavne literature) te 592 ostale vrste radova.



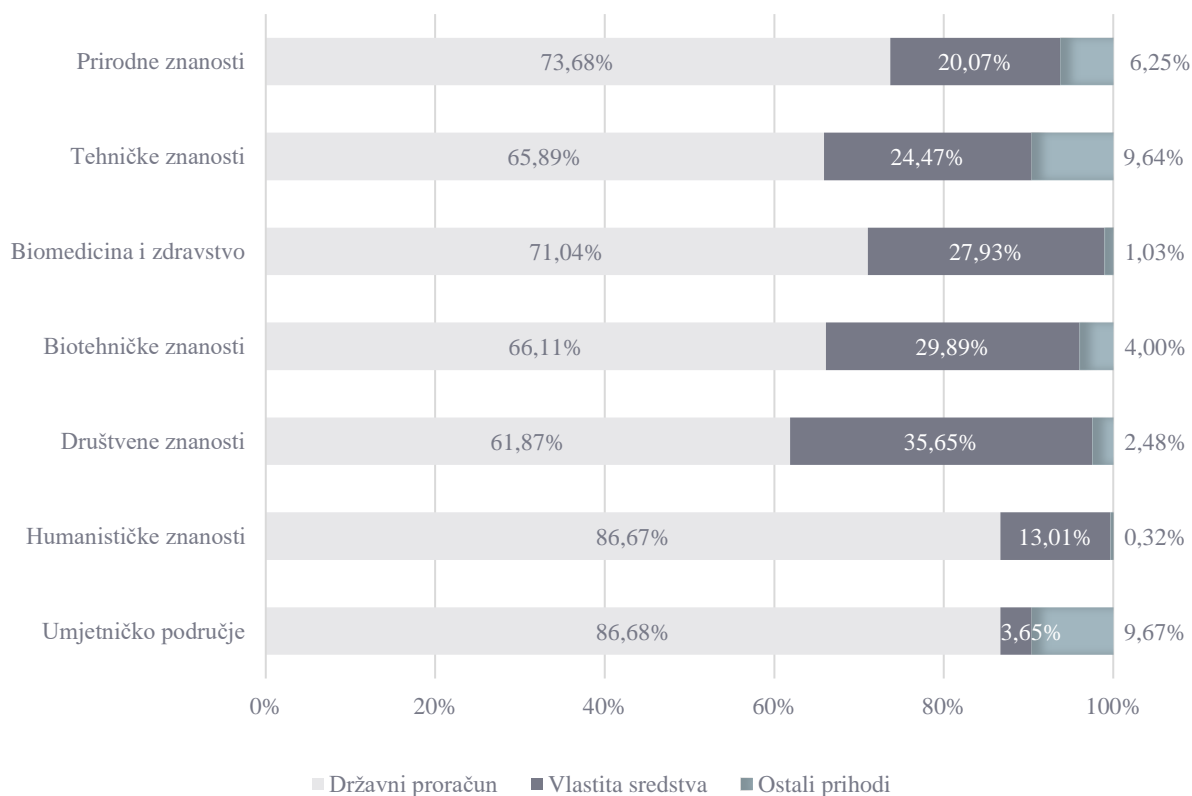
## 4. FINANCIJSKI PODATCI

### 4.1. UKUPNI PRIHODI



**1 831 825 694,93 HRK**

UKUPNI PRIHODI



## UDJELI izvora sredstava financiranja

	% državni proračun	% vlastita sredstva	% ostali prihodi
● Prirodoslovno-matematički fakultet	73,68	20,07	6,25
● Arhitektonski fakultet	-	-	-
● Fakultet elektrotehnike i računarstva	58,89	15,09	26,02
● Fakultet kemijskog inženjerstva i tehnologije	79,46	6,47	14,07
● Fakultet prometnih znanosti	50,87	47,76	1,38
● Fakultet strojarstva i brodogradnje	65,52	33,87	0,61
● Geodetski fakultet	82,44	17,49	0,07
● Geotehnički fakultet	70,19	17,75	12,05
● Građevinski fakultet	53,99	39,52	6,49
● Grafički fakultet	87,74	2,29	9,97
● Metalurški fakultet	92,77	7,23	0,00
● Rudarsko-geološko-naftni fakultet	75,00	25,00	0,00
● Tekstilno-tehnološki fakultet	82,96	10,38	0,36
● Farmaceutsko-biokemijski fakultet	80,13	19,87	0,00
● Medicinski fakultet	67,16	30,94	1,91
● Stomatološki fakultet	85,76	14,06	0,18
● Veterinarski fakultet	68,35	31,65	0,00
● Agronomski fakultet	-	-	-
● Prehrambeno-biotehnološki fakultet	73,12	18,40	8,48
● Šumarski fakultet	59,87	40,13	0,00
● Edukacijsko-rehabilitacijski fakultet	65,34	24,35	10,31
● Ekonomski fakultet	57,61	42,39	0,00
● Fakultet organizacije i informatike	64,23	25,04	10,73
● Fakultet političkih znanosti	71,23	19,26	9,51
● Kineziološki fakultet	60,98	38,98	0,04
● Pravni fakultet	53,16	46,84	0,00
● Učiteljski fakultet	79,69	20,23	0,09
● Fakultet filozofije i religijskih znanosti	72,02	3,24	24,73
● Filozofski fakultet	85,97	14,03	0,00
● Hrvatski studiji	88,54	10,81	0,65
● Katolički bogoslovni fakultet	91,16	8,37	0,46
● Akademija dramske umjetnosti	94,30	5,70	0,00
● Akademija likovnih umjetnosti	86,11	1,07	12,82
● Muzička akademija	82,70	3,85	13,44
	<b>70,35</b>	<b>24,83</b>	<b>4,82</b>

